



Gaby
mit tressy hair



Kessy
make up



Babsy
mit tressy hair



Inhalt

	Seite
Einleitung	3
Gaby	4
Kessy	5
Babsy und das Geheimnis des wachsenden Haares	6-7
Kleiderkollektion Gaby und Kessy	8-28
Accessoires	29
Haarpflege	30
Und so wird gefärbt	31
Kessy make-up	32-33
Kleiderkollektion Babsy	34-43
Eine tolle Überraschung	44



Hallo Freundinnen,

Gaby, Kessy und Babsy – mit den dreien haben wir etwas Besonderes vor. Eine ganz prima Sache.

Und Ihr sollt alle mitmachen.

Einen Klub, den wollen wir im Augenblick nicht gründen. Vielleicht später mal. Gaby, Kessy und Babsy geben Euch viele, viele Tips, wie man sich immer todschick macht. Mit ihnen könnt Ihr üben, wie man sich richtig anzieht, frisiert, schminkt.

Und dann sollt Ihr . . . nein, wir verraten noch nichts. Die tolle Überraschung erwartet Euch auf der letzten Seite. Pst, nicht vorblättern! Am besten, wir stellen Euch alle drei erst mal vor.

Viel Spaß, Freundinnen, beim neuen Hobby.

Das wünschen wir und

Gaby Kessy Babsy





Das ist

Gaby

mit tressy hair

Gabys Kleider sind immer der letzte Schrei. Und – Gaby hat Haare, die sind ganz große Klasse. Einfach phantastisch! Gaby wird Euch zeigen, wie man sich immer so schick frisieren kann. Ganz gleich, ob mit kurzem, halblangem oder langem Haar. Ihre kleine Schwester Babsy hat auch so tolle Haare. Die wird Euch das Geheimnis der beiden verraten.

21-3021-20

DM 14,75

Unverb. Richtpreis





Und hier:

Kessy


make up

Kessy, die Freundin von Gaby, ist schwer in Ordnung. Von ihr könnt Ihr nämlich lernen, wie ein richtiges make-up aussieht. Das weiß Kessy am besten!

Sie findet es gräßlich, was manche Teenager mit Lippenstift, Lidschatten anstellen. Wie Eulen sehen die aus, sagt sie! Ehrlich, hat sie nicht recht? Na also. Aber **Ihr** sollt das später mal anders machen. Richtig nämlich.

Noch was, Kessy passen auch die Kleider von Gaby. Also prima zum Tauschen!

21-3022-20
DM 9,75
Unverb.
Richtpreis



Die süße

Babsy

mit tressy hair

Ist sie nicht niedlich,
die kleine Schwester von
Gaby?

Beide haben zusammen
ein großes Geheimnis: ihr
Haar. Das will sie Euch
jetzt verraten. Also,
aufgepaßt, Freundinnen,
so wird's gemacht:

1. Wenn das Haar lang sein soll

- Drücke den Knopf auf dem Bauch
- Ziehe nun die Haarsträhne vorsichtig aus der Kopfmittle heraus. Achte darauf, daß Du die gesamte Strähne und nicht nur einen Teil davon faßt.
- Ist die gewünschte Haarlänge vorhanden, kannst Du den Knopf loslassen. Abb. 1

21-2523-20

DM 14,75

Unverb. Richtpreis

2. Wenn das Haar wieder kurz sein soll ⁷

- Halte die Haarsträhne so, daß sie vom übrigen Haar getrennt ist (es geht am einfachsten, wenn Du den Kopf nach unten hältst).
- Kämme nun die Haarsträhne durch.
- Stecke den Schlüssel in das Schloß auf dem Rücken und drehe nach rechts. Je länger Du drehst, desto kürzer wird die Strähne. Abb. 2.



3. Wenn das Haar halblang sein soll

- Hatten Gaby oder Babsy zuvor eine Langhaar-Frisur, dann drehst Du die Strähne so lange zurück, bis die Haar-Strähne die Länge des übrigen Haares hat.
- Hatten Gaby oder Babsy zuvor eine Kurzhaar-Frisur, und die Strähne ist nicht sichtbar, dann drückst Du den Knopf auf dem Bauch und ziehst so lange, bis die Haarsträhne die Länge des übrigen Haares erreicht hat



Dinge, die man wissen muß:
Während die Strähne zurück-
läuft, den Schlüssel auf dem
Rücken nicht mit Gewalt drehen.

Es ist viel einfacher, Gaby
und Babsy zu frisieren, wenn
sie noch nicht bekleidet sind



29-1400-01
Eisdiele
DM 2,95
Unverb. Richtpreis



29-1400-02
Stadtbummel
DM 2,95
Unverb. Richtpreis



29-1400-03
Liebe Grüße
DM 2,95
Unverb. Richtpreis

29-1400-04
Rummelplatz
DM 2,95
Unverb. Richtpreis



29-1400-05
Abend in Gold
DM 2,95
Unverb. Richtpreis



29-1400-06
Strümpfe
DM 2,95
Unverb. Richtpreis



29-1400-07

Milchbar

DM 2,95

Unverb. Richtpreis



29-1400-08

Geburtstagsparty

DM 2,95

Unverb. Richtpreis



29-1400-09
Wäsche-Set
DM 2,95
Unverb. Richtpreis



29-1400-10
Derby
DM 2,95
Unverb. Richtpreis



29-1400-11

Yum Yum

DM 4,90

Unverb. Richtpreis

29-1400-12

In Blau und Weiß

DM 4,90

Unverb. Richtpreis



29-1400-13
Sonntagnachmittag
DM 4,90
Unverb. Richtpreis



29-1400-14
Abendkurs
DM 4,90
Unverb. Richtpreis






29-1400-15
Amourette
DM 4,90
Unverb. Richtpreis



29-1400-16
Pyjama
DM 5,90
Unverb. Richtpreis



29-1400-17
Regentage
DM 5,90
Unverb. Richtpreis



29-1400-18
Frühling
DM 5,90
Unverb. Richtpreis



29-1400-19
Piccadilly
DM 5,90
Unverb. Richtpreis



29-1400-20
Pop Party
DM 5,90
Unverb. Richtpreis




29-1400-21

Fernweh

DM 5,90

Unverb. Richtpreis



29-1400-22

Es friert

DM 5,90

Unverb. Richtpreis



29-1400-23
 New York
 DM 6,90
 Unverb. Richtpreis



29-1400-24
 Opernabend
 DM 6,90
 Unverb. Richtpreis



29-1400-25
Wochenende
DM 6,90
Unverb. Richtpreis



29-1400-26
Kurfürstendamm
DM 6,90
Unverb. Richtpreis





29-1400-27

Hunderennen

DM 6,90

Unverb. Richtpreis



29-1400-28

Beim Kochen

DM 6,90

Unverb. Richtpreis



29-1400-29

Presseball

DM 6,90

Unverb. Richtpreis



29-1400-30

Einkaufsbummel

DM 6,90

Unverb. Richtpreis



29-1400-31

Gala-Abend

DM 6,90

Unverb. Richtpreis



29-1400-32


Beim Fotografieren

DM 6,90

Unverb. Richtpreis




29-1400-33
Paris
DM 6,90
Unverb. Richtpreis




29-1400-34
Stewardess
DM 6,90
Unverb. Richtpreis






29-1400-35
Hübsch ins Bett
DM 6,90
Unverb. Richtpreis



29-1400-36
Wintersport
DM 8,90
Unverb. Richtpreis



29-1400-37
Große Flugreise
DM 8,90
Unverb. Richtpreis



29-1400-38
Im Herbst
DM 9,75
Unverb. Richtpreis



29-1400-39

Abschlußball

DM 9,75

Unverb. Richtpreis



29-1400-40

Schönheitskönigin

DM 9,75

Unverb. Richtpreis



29-1400-41

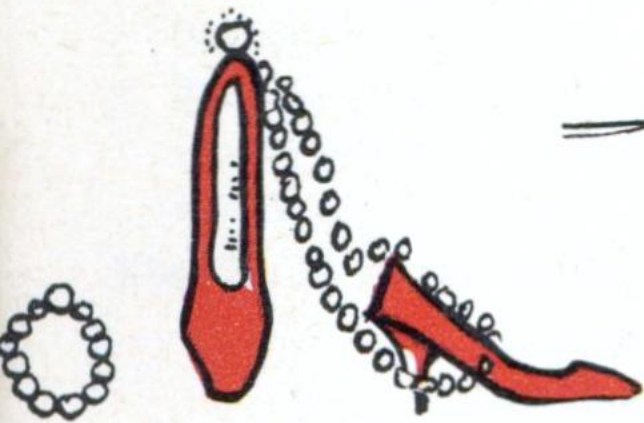


Hochzeitstag

DM 9,75

Unverb. Richtpreis




Modisches Zubehör für Gaby und Kessy




Haarpflege


Eine gepflegte Frisur gehört zu einem schicken Kleid. Drei Haarsets müßt Ihr dazu haben:



Packung A:
Kamm-Bürste
Seidenbänder
Shampooon



Packung B:
Haarspray-Flasche
Plastik-Teller
Schwamm
Festiger
Haarlack



Packung C:
12 Lockenwickler
24 Haarnadeln
Kosmetik-Beutel
Haar-Netz

Und so wird gefärbt:

Die Haarfarbe von Gaby, Kessy und Babsy läßt sich immer wieder aufs neue verändern. Die Haarfarbstifte sind einfach im Gebrauch – und trocknen in Sekunden.

1. Färben

- a) Ziehe die Haarsträhne ganz heraus
- b) Bestreiche mit dem Haarfarbstift die Haare, und zwar vom Haaransatz bis zu den Haarspitzen.
- c) Ist die Farbe aufgetragen, muß das Haar sofort durchgebürstet werden.
- d) In wenigen Sekunden ist die Farbe trocken. Sie hält bis zur nächsten Färbung.

2. Entfärben

- a) Ziehe die Haarsträhne ganz heraus
- b) Wasche das Haar mit Shampoo oder Seife so lange, bis die Farbe nicht mehr zu sehen ist.
- c) Lege das Haar ein und lasse es trocknen.

Dinge, die man über die Haarfarben wissen muß:

1. Sie sind natürlich völlig harmlos und ungefährlich.
2. Die Verschlusskappen müssen immer fest verschlossen werden, damit die Farben nicht austrocknen.

Viel Spaß beim Haarefärben!



Kessy und ihr make-up



Das Gesicht von Kessy ist nahezu ungeschminkt. Du hast also die Möglichkeit, es mit Hilfe von Lippenstift, Lidschatten, Augenbrauenstift entsprechend Deinen Vorstellungen zu schminken. Gefällt Dir Deine „Hobby-Arbeit“ nicht, tauchst Du einen Schwamm in klares Wasser und entfernst damit das make-up. Im Laufe der Zeit wirst Du feststellen, daß es immer leichter wird, Kessy auf die unterschiedlichste Weise zu schminken. Und jetzt noch einige Tips für die ersten Schminkversuche:

1. Augen-make-up

Mit dem Lidstift ziehst Du die Augen von Kessy nach, mit dem Augenbrauenstift die Augenbrauen. Bei einem Tages-make-up sollte natürlich alles sehr zart sein. Wenn Du aber Kessy für einen Ball kleidest, darfst Du das make-up ruhig etwas kräftiger auftragen.

2. Lippen-make-up

Für das Tages-make-up nimmst Du Lippenstifte ohne Silber-Effekt. Lippenstifte mit Silber-Effekt kommen erst bei abendlicher Beleuchtung so richtig zur Geltung.

3. Nagellack

Etwas ganz Besonderes!
Die Fingernägel von Kessy lassen sich lackieren. – Und so wird's gemacht:

- a) Halte Kessys Handgelenk fest.
- b) Lackiere vorsichtig die Nägel.
- c) Lasse die Nägel trocknen. Fertig!


Natürlich läßt sich auch der Nagellack mit Wasser und Schwamm entfernen.

Viel Spaß mit Kessy!






29-1400-50
Fröhliches Spiel
DM 2,95
Unverb. Richtpreis



29-1400-51
Im Museum
DM 2,95
Unverb. Richtpreis



29-1400-52
Bootsfahrt
DM 2,95
Unverb. Richtpreis



29-1400-53
Einladung
DM 2,95
Unverb. Richtpreis



29-1400-54
Zur Hundeschau
DM 2,95
Unverb. Richtpreis

29-1400-55
Beim Malen
DM 2,95
Unverb. Richtpreis



29-1400-56
Mittwoch-Party
DM 2,95
Unverb. Richtpreis



29-1400-57
Im Zoo
DM 2,95
Unverb. Richtpreis



29-1400-58
Schultag
DM 3,50
Unverb. Richtpreis



29-1400-59
Yeah, yeah
DM 3,50
Unverb. Richtpreis



29-1400-60

Freizeit

DM 3,50

Unverb. Richtpreis



29-1400-61

Taufpatin

DM 3,50

Unverb. Richtpreis



29-1400-62

Theaterbesuch

DM 3,50

Unverb. Richtpreis



29-1400-63

Kaffeekränzchen

DM 4,90

Unverb. Richtpreis



29-1400-64

Bowling

DM 4,90

Unverb. Richtpreis

29-1400-66

Geburtstagsfeier

DM 4,90

Unverb. Richtpreis



29-1400-67
Beim Fernsehen
DM 3,50
Unverb. Richtpreis



29-1400-68
Internat
DM 4,90
Unverb. Richtpreis





29-1400-69

London

DM 4,90

Unverb. Richtpreis



Die tolle Überraschung!

Das „Kleid des Monats“ – von Dir entworfen!

Da mußt Du unbedingt mitmachen.

Jeden Monat wählen Gaby, Kessy, Babsy und eine Modejury das schönste „Kleid des Monats“ aus. Vielleicht **Dein** Wunschkleid, das **Du** entworfen hast.



Wie wir uns das vorstellen?

Schicke uns den Vorschlag für Dein Wunschkleid über einen Spielwarenhändler.

Am besten gezeichnet oder fertig genäht in der richtigen Größe für eine der drei Puppen.

Also, ran an die Arbeit. Du kannst jeden Monat mitmachen. Noch ein Tip: Wenn Du noch nicht zehn Jahre alt bist, machst Du am besten Kleider für Babsy.



Und das ist der Preis!

Wenn Dein Kleid gewählt wurde, fährst Du, Deine Mutti und natürlich Deine Puppe Gaby, Kessy oder Babsy nach Mannheim zur Firma Schildkröt AG. Dort bekommst Du Dein Wunschkleid, einmal für Dich, einmal für Deine Puppe! Fertig genäht!

Na, ist das nicht wunderbar?

Aber es kommt noch besser. Am Jahresende nimmt Dein Vorschlag an der Wahl „Kleid des Jahres“ teil. Du kannst also zweimal bei den Gewinnern sein.

Über den Jahrespreis verraten wir nichts. Ist noch ganz großes Geheimnis.

Wenn Du mitmachst, klebe bitte die nachstehende Karte auf die Rückseite Deines Vorschlages, den gibst Du dann bei Deinem Spielwarenhändler ab.

Toi, toi, toi und viel Glück!

Das Kleid des Monats – vielleicht für Dich!



Weitere Teilnahmescheine erhältst
Du in allen Geschäften, die Gaby,
Kessy oder Babsy führen.



Im internationalen Stil

Teilnahmekarte

Name:
Wohnort:
Straße:
Alter:
Wie groß bist Du?

Folgende Maße bitte feststellen und notieren:
Ärmellänge außen:
Leiblänge:
Rocklänge:
Taille:

Weißt Du Deine Konfektionsgröße?
(Bitte hier angeben)

Soll das Modellkleid für Gaby, Kessy oder
Babsy sein?

Bitte, fülle diese Karte sorgfältig aus und klebe sie auf die Rückseite Deines
Vorschlages. Den Vorschlag gibst Du bei Deinem
Spielwarenhändler ab. Letzter Termin
ist jeweils der 20. des Monats.



Made and printed in Hong Kong

KAUFHAUS



GUMMI-UND
CELLULOID-FABRIK

81 Garmisch-Partenkirchen
Hauptstraße 62 • Postfach 709



Schildkröt AG

vorm. Rheinische
Gummi- und Celluloid-Fabrik

6800 Mannheim-Neckarau