

Wir alle basteln mit


d-c-fix[®]



**Schöner machen
selber machen
d-c-fix auf
1000 Sachen!**

Schon beim Eintreten wird jeder Besucher überrascht sein, wie d-c-fix einen Raum „verzaubert“. Das Schöne daran ist: Sie können alles selber machen, nach Ihrem Geschmack und in kürzester Zeit! d-c-fix - diese ideale Selbstklebefolie ist ja so kinderleicht zu verarbeiten. Und die herrlichen Dessins für jeden Zweck erfüllen jeden Wunsch.







Frisch aus Werk

Auch Sie können mit d-c-fix die schönsten Dinge machen. Wir geben Ihnen hier einige Anregungen und Tips. Sie selbst werden noch zahlreiche andere Möglichkeiten entdecken, wie und wo Sie d-c-fix verwenden können. Alles, was Sie brauchen: d-c-fix, Schere, Bleistift und Metermaß - und nun - viel Vergnügen mit d-c-fix.




d-c-fix

Wir fangen ganz einfach an. Z. B. mit dem Bekleben einer Zigarrenkiste oder eines Papierkorbs. Grundsätzlich gilt immer: die Fläche, die Sie bekleben wollen, abmessen - d-c-fix in der entsprechenden Größe zuschneiden. Dann das Schutzpapier abziehen. Dazu reißt man es mit einer kleinen Drehung ein Stück ein (die Folie bleibt ganz!) und zieht es ab. Bei der Zigarrenkiste z. B. ist es ratsam, d-c-fix für die Außenflächen so reichlich zu bemessen, daß es ca. 2-3 cm um die Kanten herumgeklebt wird. So ist es gewährleistet, daß sich trotz des verhältnismäßig rauhen Holzes d-c-fix nicht ablösen kann.

d-c-fix

**lichtecht
farbecht**




Einen Papierkorb können Sie in jedem Büro-Artikelgeschäft für wenig Geld bekommen. Es genügt evtl. auch ein einfacher Pappkarton. Durch Überziehen mit d-c-fix

können Sie ihn zu einem Schmuckstück für Ihre Wohnung machen!



Hier zwei reizvolle Anwendungen: Türfüllungen an Türen und Schränken können Sie effektiv und stilgerecht mit d-c-fix überziehen.

Auch die senkrechten Fronten von Treppen geben, mit d-c-fix überzogen, einem Treppenaufgang z. B. in einer Diele, eine aparte persönliche Note.



d-c-tex

Schmuck-Kassetten lassen sich mit d-c-fix reizvoll verschönern. Für die Innenverkleidung gibt es eine Besonderheit: d-c-tex Haftfilz in vielen schönen Farben. Das ist ein ideales Material, auch für Besteck-Kästen, Spieltische etc. Ein schlichter Marmeladeneimer oder eine Flasche können durch Bekleben mit d-c-fix „höheren“ Zwecken zugeführt werden. Auch für Lampenschirme kann man d-c-fix wunderbar verwenden.






d-c-fix

spezial

Die besten Ideen entstehen, wenn man erst einmal angefangen hat, d-c-fix zu verwenden. Erst sind es Kleinigkeiten, hübsche Basteleien. Dann taucht vielleicht der Gedanke auf, eine Tischplatte zu verschönern. Sei es, daß ein Raum eine farbige Belebung vertragen kann, oder daß es darum geht, einer wenig schönen, fleckigen Oberfläche ein neues Aussehen zu geben. Besonderer Vorteil: d-c-fix ist abwaschbar und unempfindlich gegen Flecken. Für horizontale Flächen gibt es eine Spezialität: d-c-fix spezial mit Hartganz-Oberfläche. Und schließlich bekommen Sie Appetit, auch ganze Möbelstücke und Wände in neuem d-c-fix-Glanz erstrahlen zu lassen!








Eine schlichte, altmodische Kommode wird mit d-c-fix zu einem prächtigen neuen Stück. Sei es, daß Sie nur alle möglichen Dinge drin aufbewahren wollen, sei es daß Sie sich eine praktische Wickelkommode herstellen wollen. – Abwaschbar! – Da bietet sich natürlich auch ein d-c-fix Schmuck fürs Kinderzimmer an. Und sehr hübsch ist es auch, aus d-c-fix lustige Figuren auszuschneiden, die man auf Türen, Möbel oder Fenster kleben kann. Weiterer d-c-fix-Vorteil: d-c-fix ist hygienisch einwandfrei!






Auch im Reich der jungen Dame entfaltet d-c-fix wieder einen ganzen Fächer von Möglichkeiten: Künstlermuster mit Niveau für ein stilbetontes Boudoir, oder auch lustig - bunte Streifen und Unis. Der Paravent, die „spanische Wand“ kann schon allein den ganzen Raum charakterisieren. Nehmen Sie 3 - 4 Hartfaserplatten, ein paar Scharniere und überziehen Sie das Ganze mit einem d-c-fix-Muster nach Ihrem Geschmack.




Aber sehen Sie selbst, was sich auch an Wandschränkchen, Bücherborden u. a. für fröhliche Akzente schaffen lassen. So schön ist d-c-fix!







Auch ein so profanes Möbelstück wie ein Besenschrank wird durch d-c-fix zur Zierde Ihrer Küche. Überhaupt die Küche - hier bieten sich Möglichkeiten, vor allem auch die Strapazierfähigkeit von d-c-fix zu nützen: für Schubfächer, innen und außen, Arbeitsflächen, Servierbretter. Auch der Kasten mit dem Schuhputzzeug sieht mit d-c-fix immer tip-top aus. Feucht abwischen, schon ist er wieder sauber.






abwaschbar - strapazierfähig

d-c-fix

Es gibt kaum einen Raum in Ihrer Wohnung, in dem sich d-c-fix nicht verwenden ließe. Das ist das Schöne an d-c-fix, daß Sie ganz nach Ihrem persönlichen, individuellen Geschmack eine Belebung Ihrer Räume schaffen können. Schon eine einfache Wand, mit dem richtigen d-c-fix-Muster beklebt, kann interessante Effekte erzielen. Aber auch einzelne Möbelstücke bekommen durch d-c-fix neues Leben. Ihr Motto: Immer wieder ein neues Stück durch d-c-fix!






Muster, die begeistern!

Hier finden Sie eine kleine Auswahl aus dem reichen d-c-fix-Mustersortiment von über 250 verschiedenen Dessins für jeden Zweck. Ihr d-c-fix-Händlerberät Sie gern. Das d-c-fix-Sortiment wird ständig durch Neuheiten ergänzt.

Ein Kamin schafft Behaglichkeit! Hat man keinen, macht man einen, aus d-c-fix. - Auch wenn's nur eine Atrappe ist.



1:5

11-0230




1:5

11-0495



11-0108



11-0101



11-0109

weiß 11-0100

transparent 11-0112




11-0105



11-0107



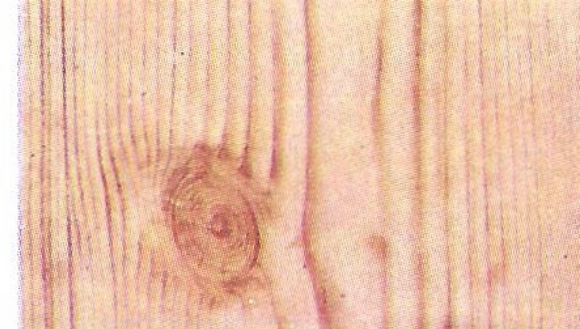
1:4 11-0616 (transp.)




1:5 11-0540



1:4 11-0556



1:4 11-0395



1:4 11-0246




1:8 11-0508



1:2 11-0214



1:2 11-0286



1:2 11-0464




1:5 11-0621



1:4 11-0436




1:2° 11-0446




1:5/11-0535 1:3/11-0430




1:2 11-0193



1:2 11-0171



1:3 11-474




1:9

11-0640



1:8

11-0573



1:8

11-0606



1:8

11-0638



1:8

11-0632



1:8

11-0563



1:8


11-0636



1:8 11-0633




1:8 11-0613



1:8 11-0571




1:4 11-0572



1:8 11-0635



1:4 11-0609




1:8 11-0612




1:4 11-0566

d-c-fix bietet immer wieder neue Muster und neue Möglichkeiten.

Links finden Sie eine Auswahl der herrlichen d-c-fix-Künstler-Muster. Rechts eine Besonderheit: d-c-fix spezial mit Hartglanzoberfläche, vor allem für horizontale Flächen. (Bei d-c-fix spezial sind die Rollen ca. 90 cm breit.)



1:1 11-4003



1:2 11-4012



1:2 11-4002



1:2 11-4027





1:1 11-4008





11-4022
u. a. Uni-Farben

Tausend Sachen lassen sich mit d-c-fix verschönern. Ein alter, unscheinbarer Schrank wird durch d-c-fix zum vielbewundernten Hauptelement eines Raumes. Auch der Rahmen eines Bildes oder eines Spiegels ist einen Versuch mit d-c-fix wert. Sie werden staunen!











d-c-fix

Wo mit Wasser hantiert wird, ist d-c-fix wie geschaffen. Eine Spritzwand aus d-c-fix, schützt und verschönt zugleich und mit einer Kachelwand aus d-c-fix macht das Baden doppelt Spaß. Auch das Wandschränkchen im Badezimmer, mit d-c-fix überzogen, wird immun gegen Dampf und Feuchtigkeit und sieht immer hübsch aus. Nicht zu vergessen die Wäschetruhe, die öfter mal einen neuen Überzug vertragen kann.



Eine kleine Ecke oder ein kleiner Raum läßt sich mit d-c-fix auf einfachste Weise in eine Bar verwandeln. Nicht nur die Großen haben Spaß daran. Sie kann auch als Milchbar bei einem Kindergeburtstag den Höhepunkt der Festlichkeit bilden. Versuchen Sie auch einmal, ein Fenster mit einer transparenten d-c-fix-Folie zu überziehen. Wie durch Zauberhand erhält das ganze Zimmer eine völlig neuartige, heimelige Atmosphäre. Und eine etwaige wenig schöne Aussicht stört nicht mehr.





Deshalb wählen Sie d-c-fix:

d-c-fix überzeugt durch die Vielzahl der herrlichen Muster und wird auch höchsten Ansprüchen gerecht. Mehr als 250 verschiedene Dessins stehen zur Wahl.


d-c-fix gibt es in ca. 45 cm Breite. Eine ganze Reihe von Dessins ist auch in ca. 90 cm Breite lieferbar.

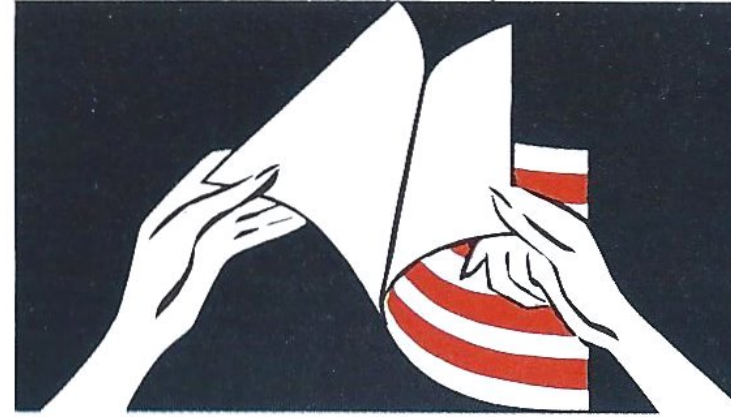
Und das müssen Sie über d-c-fix wissen:

Wo Sie das d-c-fix-Markenzeichen sehen, können Sie unbedenklich zugreifen!

d-c-fix gibt es in allen Fachgeschäften wie Farben-, Tapeten-, Haushaltswaren - Geschäften etc. und in den entsprechenden Abtei-

lungen der Warenhäuser. Neu ist die arbeitssparende Rückseite mit dem durchlaufenden Gitternetz! Sie enthält einen Sammelcoupon für eine hübsche Überraschung und die Bedingungen für den ständigen d-c-fix-Bastelwettbewerb.





d-c-fix überzeugt durch Qualität

d-c-fix ist
lichtecht
farbecht
knick- und bruchfest
abwaschbar
unempfindlich
gegen Flecken
appetitlich
hygienisch
strapazierfähig

d-c-fix haftet auf allen glatten, staubfreien Flächen wie Glas, Porzellan, Email, polierten und lackierten Flächen. Holz vor dem Bekleben abschmiegeln oder mit nicht faserndem Papier vortapezieren. Wände, die mit wasserlöslichen Farbgestrichen sind, werden zweckmäßig mit einem handelsüblichen Grundiermittel vorgestrichen.

Die Verarbeitung ist ja so einfach!

- 1) Abmessen, zuschneiden
 - 2) Schutzpapier abziehen
 - 3) Aufkleben - fertig!
- (Eine ausführliche Gebrauchsanleitung finden Sie auf der Rückseite jeder Rolle.)

d-c-fix

**Bei der Auswahl Augen auf!
Hinten steht die Marke drauf!**



®

d-c-fix



**Alle sind begeistert von
d-c-fix!**

Immer wieder neue Muster
für Ihre guten Ideen!

Denken Sie immer daran:
**Bei der Auswahl Augen auf.
Hinten steht die Marke drauf!**

Fordern Sie Probestücke an
Adresse:
d-c-fix - 7119 Weissbach/Württ.