

SIEMENS

Qualität auf den ersten Blick...

Siemens- Staubsauger '81/82



Bodenstaubsauger
Handstaubsauger
Bürstsauger
Autostaubsauger
Spezialdüsen

**und auf den zweiten Blick...
lückenlos das Programm –
ganz individuell für Ihre Anforderungen
in den 80er Jahren.**



Die Bodenstaubsauger
Schonende Pflege für Teppiche,
Fußböden, Matratzen, Polster ...
Seite 6 bis 12

Die motorische Saugbürste
Zum Bürsten und Saugen von
Teppichen.
Seite 13

Die Handstaubsauger
Für kleinere Wohnungen und
als Zweitgerät.
Seite 14 und 15

Die Bürstsauger
Ideal für große Teppichflächen –
bürsten und saugen zugleich.
Seite 16 und 17

Die Autostaubsauger
Für Netz- oder Batterieanschluß.
Seite 18

Pluspunkte in jedem Detail –
prüfen Sie selbst!
Seite 19

Wer Qualität im Auge hat und Wert auf praktische Dinge legt, wird Siemens-Staubsauger nicht übersehen. Denn Siemens-Staubsauger sind saugstark und vielseitig. So, wie es sich viele Hausfrauen wünschen. Sie finden für Ihre individuellen Anforderungen im Siemens-Programm das richtige Gerät – ob Boden-, Hand- oder Bürstsauger, ob in der Mittel-, Standard- oder Luxusklasse. Oder gar die ganz auf Zukunft eingestellte Neuentwicklung: den Bodenstaubsauger SUPER 89 mit S-ELECTRONIC. Er paßt seine Saugkraft den unterschiedlichen Teppichbelägen selbsttätig an.

Sie können Siemens-Staubsauger mit nachkaufbarem Zubehör auch immer wieder Ihren Anforderungen anpassen. Einen Überblick finden Sie jeweils bei den Gerätebeschreibungen und in der Tabelle auf Seite 20. Auch das Sonderzubehör Ihres bisherigen Siemens-Bodenstaubsaugers paßt zu Ihrem neuen Siemens-Bodenstaubsauger – was auch für die meisten Handstaubsauger gilt. Wir würden uns freuen, wenn Sie beim Fachhändler oder in der Fachabteilung eines Warenhauses nach dem Siemens-Staubsauger Ihrer Wahl fragen und auch diesen Prospekt in Ihrem Bekanntenkreis weitergeben.

Ė = Zusätzliches Energiesparen ist mit diesen Siemens-Staubsaugern möglich.


- durch die elektronische Saugkraftregulierung – also stets nur soviel Energieverbrauch, wie notwendig.
- durch das Effizienzgebläse – also trotz höherer Leistung und damit schnellerem Saugen nicht mehr Stromverbrauch!



gleitet saugstark



schonend



gründlich und schonend – für jeden Teppich



vielseitig



geräuschgedämpft



zukunftssicher

**und auf den dritten, vierten Blick...
perfekt die Technik in allen Details.**




Hohe Lebensdauer
Optimale Energieausnutzung

EDV-berechnete
Motorwicklung

Hohe Luftleistung

SUPER 89, 88, 84 und 82

Effizienzgebläse – neuartige Konstruktion für höhere Saugleistung ohne gesteigerte Nennaufnahme. Also trotz höherer Leistung nicht mehr Stromverbrauch!



Sauganschluß vorn – kein Umlenken des Luftstroms, keine Verstopfungsgefahr in den Krümmungen.



Hygienefilter – praktisch 100% saubere Ausblasluft durch doppelte Filterung. (Standardgerät VR 6: Einfachfilter)



Electronic-Regulierung mit Drehschalter – stufenlos, gewebegerecht.



Saugkraftautomatik – elektronische Anpassung an jeweiliges Gewebe.



Möbelschonend – weiche Stoßleiste, abgerundete Form bei Siemens SUPER 8, 5, 3 und UNIVERSAL 6.

Bitte sehen Sie sich einmal die Beispiele auf diesen Seiten an. Unsere Ingenieure haben genau nach den Wünschen der Hausfrauen, Jungesellen und Jungesellinnen gefragt. Und dann jeweils die entsprechenden Geräte mit der Liebe zum Detail konstruiert.

Was wir auf diesen Bildern nicht zeigen konnten: Die Gehäuse der Siemens-Staubsauger sind aus bruchfestem Kunststoff – eine Garantie für lange Lebensdauer.

Wenn Sie eine Idee haben, was für einen künftigen Staubsauger zusätzlich oder anders konstruiert sein sollte, schreiben Sie es uns – die Anschrift finden Sie auf der letzten Seite. Wir freuen uns immer über gute Tips und Anregungen.




siehe Sonderzubehör Seite 20

ELECTROMATIC®-Bürste – zum Saugen und motorischen Bürsten.



SUPERPOLYMATIC-Düsen mit Dreh-Kippgelenk

Düsen mit Dreh-Kipp-Gelenk – auch zum Saugen weit unter flachen Möbeln.



SUPER 89, 88 und 84

Gleitdüse SUPERPOLYMATIC® 2000 – gleitet mühelos, saugstark und schonend über jedes Gewebe. Saugstark bis an den Düsenrand.



Vielseitig – mit kurzem Rohr bequem für das Saugen von Polstermöbeln.



Bequemer Tragegriff – leicht zu transportieren. Praktisch für Bodenstaubsauger.



Flaches Gehäuse – platzsparend aufzubewahren. Im Bild der Bürstsauger UNIVERSAL 6.

Siemens- Bodenstaubsauger SUPER

**SUPER 89, 88, 84, 82 –
»Die Generation der 80er Jahre«**

Vorzüge aller SUPER 8:

**Mehr Saugleistung,
weniger Energieverbrauch**
15% mehr Saugleistung durch neuartiges
Effizienzgebläse – bei weniger
Stromverbrauch höhere Leistung.

Umweltfreundlicher
Die Doppelfilterung: der angesaugte Staub
wird zu praktisch 100% ausgefiltert.
Angenehm durch Geräuschkämpfung.

Bequem, praktisch
Automatischer Kabeleinzug mit gebremstem
Lauf, Filtersperre, elektrische Filter-
wechselanzeige, seltener Filterwechsel durch
ca. 6 l Fassungsvermögen. Möbel-
schonend durch abgerundeten Bug und breite,
weiche Stoßleiste. Ca. 10 m Aktionsbereich.
Mit Möbeldüse und Fugendüse. Steckdose
für ELECTROMATIC-Bürste.
Individuelles Sonderzubehör: Seite 12.

SUPER 89 S-ELECTRONIC

Gehäuse terracottarot. 1000 W.
Mit ausziehbarem Teleskoprohr.

Seine Saugkraft regelt er selbst
Nur die Taste »Automatic« drücken, alle
andere macht die S-ELECTRONIC. Auto-
matisch paßt sich die Saugkraft den verschie-
denen Teppicharten an und stellt sich jeweils
von selbst auf die unterschiedlichen Düsen
ein. Saugen immer mit der richtigen Leistung.
Und dabei sparsam im Energieverbrauch.
Leuchtdioden zeigen an, mit welcher Leistung
gesaugt wird.

**Seine Saugleistung bleibt lange
konstant**


Der SUPER 89 S-ELECTRONIC
paßt seine Saugleistung automatisch
dem sich füllenden Filter an:
auch bei volleren Filter bleibt hohe
Saugleistung erhalten.



**Automatische Saugkraftregelung –
bequemer und schonender saugen,
zusätzlich Stromsparen.**



**Saugleistungskonstanz –
immer hohe Saugleistung.
(SUPER 89).**



**Teleskoprohr – praktisch, nach Bedarf
ausziehen und zusammenzuschieben.
(SUPER 89)**



SUPER 89 S-ELECTRONIC
E



SUPER 82 ELECTRONIC
 É

SUPER 84
 É

SUPER 82 ELECTRONIC

Gehäuse safaribeige. 850 Watt. Beschreibung Seite 6, jedoch: SUPERPOLYMATIC-Düse mit Rand-Saugkraft. Zusätzlich: **Elektronische Saugkraftregulierung** für gewebe-gerechte Einstellung und zum Energiesparen.

SUPER 84

Gehäuse oliv. 1000 Watt. Beschreibung Seite 6, jedoch: **Gleitdüse SUPERPOLYMATIC 2000**, eine neuartige Entwicklung aus dem Siemens-Forschungslabor. Sie gleitet mühelos, saugstark und schonend über jedes Gewebe, saugt bis zum Düsenrand. Mechanischer Saugkraftregler am Handgriff.

SUPER 88 ELECTRONIC

Gehäuse exklusivbraun. 1000 Watt. Beschreibung Seite 6, zusätzlich: **Elektronische Saugkraftregulierung** für stufenlose Feineinstellung der Saugkraft für alle Gewebearten mit zusätzlicher Geräuschkürzung und geringerem Energieverbrauch.

Gleitdüse

Müheloses Saugen im Darübergleiten – auch seitwärts – aber saugstark bis zum Rand der Düse. Schonend auch bei Hochflorteppichen.



SUPER 88 ELECTRONIC
 É



Elektrische Filterwechsel-Anzeige - meldet sich rechtzeitig und präzise.



Automatische Kabelaufwicklung - auf Fußdruck schnurrt das Kabel ins Gerät. Mit gebremstem Lauf.



Stufenfreier Drehschalter - gewebe-gerechtes Regulieren der Saugkraft.



SUPER 58 ELECTRONIC



SUPER 52

SUPER 5

Die attraktive Alternative zum Handstaubsauger, der ideale Bodenstaubsauger für kleinere Wohnungen. Im Design der jungen Linie. Übrigens – die SUPER 5 sind besonders geräuschgedämpft.

Kompakt, handlich, leicht

Bequem zu tragen und auf kleinstem Raum wegzustellen. Schnell betriebsbereit durch praktischen »Klick-Verschluss« beim Saugschlauch. Leicht zu dirigieren durch große Heckräder und Lenkrolle. 9,5 m Aktionsbereich. Auf Fußdruck zieht sich das Kabel ins Gerät.

Leistungsstark, vielseitig

Starke Saugkraft und mehr Filtervolumen sind weitere Vorteile, die viele vom Hand- auf diesen Bodenstaubsauger »umsteigen« lassen. Elektrisch-genau zeigt er, wann der Filter gewechselt werden muß. Mit Möbeldüse, Fugendüse und Anschluß für ELECTROMATIC-Bürste (zum Bürstsaugen) ist er sehr vielseitig. Individuell nachkaufbares Zubehör Seite 12.

SUPER 52

Gehäuse olivgrün: 750 W. Mechanischer Saugkraftregler am Schlauchgriff.

SUPER 58 ELECTRONIC

Gehäuse cremeweiß. 750 W. Elektronische Saugkraftregulierung zum gewebegeeigneten Einstellen und Energiesparen.



Kompakt, saugstark, möbelschonend – ideal für kleinere Wohnungen.



Bequem, schnell betriebsbereit – mit neuartigem »Klick-Verschluss«



Schmal, handlich, leicht – einfach zu tragen, fast überall aufzubewahren.



SUPER 20

Gehäuse safaribeige. 700 Watt.
8,2 m Aktionsbereich.

Mit kompletter Pflegeausstattung


Schlauch mit mechanischem
Saugkraftregler am Handgriff.
Leichte Kunststoffrohre.

BIMATIC®-Düse umschaltbar für
Teppiche und harte Böden.
Möbeldüse, Fugendüse.

Mit Hygienefilterung

Papieraustauschfilter im zusätzlichen
Textilfilter – also hygienisch und
doppelte Sicherheit!

Normal- und Sonderzubehör für Bodenstaubsauger SUPER 8 und SUPER 5



Normalzubehör (wird mitgeliefert)



Sonderzubehör
(zusätzlich erhältlich)

Siemens – motorische Saugbürste ELECTROMATIC®

VE 2200 für Bodenstaubsauger SUPER 8 und SUPER 5
VE 2006 für Handstaubsauger RAPID 8 und RAPID 6

Motorisch bürsten und saugen in einem Arbeitsgang.
So werden Teppiche gründlich bis in die Tiefe des Flors
gepflegt. Mit dieser Spezialbürste wird randfrei
gebürstet und gesaugt.

Durch Drücken der SOFT-Taste wird die Drehzahl
gedrosselt, wertvolle Teppiche schonend gepflegt.
Die optische Anzeige leuchtet grün. Bei Hochflor
wird die Drehzahl automatisch gesenkt.

Die Automatik schaltet die Bürste
rechtzeitig ab, werden zum Beispiel Fransen
eingesaugt. Die optische Anzeige leuchtet
dann rot.



Motorisch bürsten und saugen in
einem Arbeitsgang.



Sehr flach – reinigen auch unter
Möbeln und Heizkörpern.



Schonend saugen – durch Drücken
der Soft-Taste.



Schaltet automatisch ab – sollte sich
etwas aufwickeln, z. B. Fransen.

Siemens- Hand- staubsauger RAPID®

RAPID 60

Gehäuse gelborange. 600 Watt.

Unser Preisgünstigster

Gutes Staubaufnahmevermögen. BIMATIC-Düse zum Umschalten für Teppiche und glatte Böden. Steckdose für ELECTROMATIC-Bürste. Filterbox mit Scharnierdeckel. Papier austauschfilter.

Praktisch

Umsteckbar zum Hand-, Stiel- oder Polstersauger: dadurch sehr vielseitig. Abgeflachtes, modernes Gehäuse mit eingeformtem Griff. Aufhängeöse und herausziehbarer Bügel zum Aufwickeln der Zuleitung. Zubehör Seite 15.

RAPID 65

Gehäuse safaribeige. 650 Watt. Ausführung wie RAPID 60, jedoch:

mit Kipp-Gelenk-SUPERPOLYMATIC-Düse für randfreies Saugen. Filterwechselanzeige.

RAPID 84

Gehäuse oliv. 700 Watt.

Saugstark

Hohes Staubaufnahmevermögen. SUPERPOLYMATIC-Düse für randfreies Saugen, umschaltbar für Teppiche und harte Böden.

Vielseitig

Ganz einfach zum Hand-, Stiel- oder Polstersauger umsteckbar. Saugkraftregler am kurzen Rohr. Dreh-Kipp-Gelenkdüse für Saugen auch weit unter flachen Möbeln. Steckdose für ELECTROMATIC-Bürste. Zubehör siehe Seite 15.

Hygienisch

Filterkassette mit Textilfilter und Papier austauschfilter: durch diese Doppelfilterung wird der angesaugte Staub praktisch zu 100% ausgefiltert.

RAPID 89 ELECTRONIC

Gehäuse exklusivbraun. 700 Watt. Ausführung und Ausstattung wie bei RAPID 84. Zusätzlich:

Elektronische Regulierung

Stufenlose Feineinstellung der Saugkraft für gewebergerechtes Saugen, für zusätzliche Geräuschminderung und für geringeren Energieverbrauch.



RAPID 89 ELECTRONIC

Günstiges Design – gut im Griff, auch der Schalter.

Filterkassette – hygienisches Saugen. Auch ohne Papierfilter.



Normalzubehör zu Siemens-Handstaubsaugern (wird mitgeliefert).



Sonderzubehör für Siemens-Handstaubsauger (zusätzl. erhältlich).

Siemens- Bürstsauger UNIVERSAL

UNIVERSAL 63

Gehäuse safaribeige/exklusivbraun.
450 Watt.

Bürsten und Saugen zugleich
Besonders für große Teppichflächen geeignet. 4fache Florhöhen-einstellung – dadurch Anpassung an unterschiedliche Teppiche und Verschmutzung. Randfreies Saugen. Klopfleiste für freiliegende Teppiche. Konstante Saugkraft durch Fallstaubführung.

Praktisch

Automatische Kabelaufwicklung – auf Knopfdruck ist die Zuleitung im Gerät aufgeräumt. Einfacher, hygienischer Wechsel des Papierfilters. Breite, weiche Möbelschutzleiste. 7,3 m Aktionsbereich.

Umrüstbar

Mit dem Sonderzubehör VZ 6200 kann der UNIVERSAL 63 auch umgerüstet werden: einfach den Saugschlauch eindrehen, dann Saugrohre, BIMATIC-Düse, Möbeldüse oder Fugendüse anstecken.

UNIVERSAL 68 ELECTRONIC

Gehäuse exklusivbraun. 450 Watt.
Ausführung wie UNIVERSAL 63, doch zusätzlich:

Mit elektronischer Regulierung der Saugkraft und für die stufenlose Anpassung der Bürsten-Drehzahl: damit schonend auch bei feinsten Geweben und Hochflorteppichen. Durch ELECTRONIC energiesparend.

Mit kompletter Pflegeausstattung für Polster und Vorhänge wird ein komplettes und einfach anschließbares Zubehör gleich mitgeliefert: Saugschlauch, Möbeldüse, Fugendüse.



Flortief bürsten und kräftig absaugen.



Saugkraft bis zum Rand – für zügiges, doch gründliches Arbeiten.



Kabelaufwicklung – auf Knopfdruck schnurrt das Kabel ins Gerät.



Vierfache Florhöhen-einstellung – für alle Teppicharten.



Für Polster und Gardinen praktisches Zubehör (beim UNIVERSAL 63: Sonderzubehör).



UNIVERSAL 63



UNIVERSAL 68 ELECTRONIC
E

Siemens- Auto- staubsauger RAPID

AUTO-RAPID® 22/21

Gehäuse cognacbraun/schwarz.

Funktionsgerechtes Design

Der Griff patent wie bei der Bohrmaschine: dadurch bequeme Handhabung und Saugen auch an schwer zugänglichen Stellen.

Vielseitig durch reichhaltiges Zubehör

Saugbürste, Saugdüse, Fugendüse, flexibler Verlängerungsschlauch, Blasdüse – alles im strapazierfähigen Kunststoffkoffer stets geordnet aufzubewahren.

VK22 für Netzanschluß 220 V~, 200 W, 6,8 m Aktionsbereich.

Auch im Haushalt als praktisches Mehrzweckgerät zu verwenden, z. B. als Krümelschlucker oder Polstersauger.

VK 21 für Anschluß über Zigarettenanzünder an Autobatterie, 12 V 120 W, 4,5 m Aktionsbereich.



Funktionsgerechtes Design – nicht nur formschön und saugstark, sondern durch seinen neuartigen Griff auch besonders praktisch.



Praktischer Kunststoffkoffer – für geordnetes Aufbewahren.



Vielseitiges Zubehör – auch zum Aufblasen von Luftmatratzen und Kinderspielzeug.

Pluspunkte in jedem Detail – prüfen Sie selbst!

1) Kaffeekannent
mit Vorfilter 113,-
Kanne

2) mit Goldfilter 128,-

3) Kaffeemaschine 25,-
12 Liter

Gebremster Lauf bei der automatischen Kabelaufwicklung ist besser, weil:

- das Kabel beim Einziehen nicht um Möbel und Beine schlagen kann – also kein »Peitscheneffekt«,
- der Stecker ganz im Gehäuse verschwindet, d. h. auch keine Verletzungsgefahr.

Alle Siemens-Staubsauger mit automatischer Kabelaufwicklung haben den **gebremsten Lauf**.

Düsen mit Dreh-Kipp-Gelenk sind besser, weil:

- sie sich jeder Handbewegung leicht anpassen, mehr Beweglichkeit bringen,
- sie – unabhängig von der Saugposition – nicht vom Boden abheben. Siemens-Boden- und Handstaubsauger haben **Düsen mit Dreh-Kipp-Gelenk**. (Ausnahme Standardgeräte VS2, VR6).

Effizienzgebläse ist besser, weil:

- höhere Saugleistung ohne höhere Nennaufnahme (Watt) erreicht wird
- durch intensives und schnelles Saugen Energie gespart wird.

Die SUPER 89, 88, 84 und 82 – die Generation der 80er Jahre – haben das **Effizienzgebläse**.

Sauganschluß vorn ist bei Bodenstaubsaugern besser, weil:

- ein tiefer Schwerpunkt vorn am Gerät ideal ist,
- sich dadurch das Gerät leichter von Zimmer zu Zimmer, über Kanten und Schwellen, vorbei an Möbeln bewegen läßt,
- sich – im Gegensatz zu anderen Systemen – das Kabel der elektrischen Vorsatzbürste nicht am Schlauch verheddern kann,
- der Luftstrom nicht »umgelenkt« wird, der Schmutz also direkt ins Gerät geht und nicht im gekrümmten Saugstutzen »verstopfen« kann. Siemens-Bodenstaubsauger haben den **Sauganschluß vorn** – gleich neben der Steckdose für die Vorsatzbürste.

Siemens-Bodenstaubsauger haben den **Sauganschluß vorn** – gleich neben der Steckdose für die Vorsatzbürste.

Hygienefilterung ist besser, weil:

- durch die Doppelfilterung die angesaugte Luft praktisch zu 100% gefiltert wird,
- eine nicht zum Boden hin gerichtete Ausblasluft eine Staubaufwirbelung verhindert.

Alle Siemens-Boden- und Handstaubsauger haben die **Doppelfilterung** (Ausnahme Standardgeräte VR6).

Ersatzteil-Liefergarantie von einem bekannten deutschen Hersteller ist gut, weil:

- er heute zukunftsichere Technik anbietet,
- er über ein weitverzweigtes Service-Netz im In- und Ausland verfügt,
- es ihn auch in Jahren noch geben wird, sollte mal ein Ersatzteil benötigt werden.

Auf alle heute gekauften Siemens-Hausgeräte gibt es **10 Jahre Ersatzteil-Liefergarantie**.

Gleitdüse ist besser, weil:

- sich hohe Saugkraft leichter lenken läßt,
- sie teppichschonend durch breite Gleitfläche ist – besonders gut für Hochflor!
- sie eine gute Querbeweglichkeit hat – z. B. gegenüber Düsen mit Rädern. Die Siemens-SUPER 89, 88 und 84 haben die **Gleitdüse**.

Großer Aktionsbereich ist wichtig, weil:

- weite Flächen »in einem Zug« gesaugt werden können – im Nachziehen ganz bequem an Möbeln vorbei – ohne die Steckdose wechseln zu müssen.

Die Siemens-SUPER 8- und SUPER 5-Bodenstaubsauger haben **fast 10 m Aktionsbereich**.

Alle Handstaubsauger mehr als 7 m.

Dreh- oder Schiebeschalter für elektronische Saugkraftregulierung sind besser, weil:

- stufenfreies Einstellen möglich ist,
- kein »Danebentasten« vorkommt,
- die Einstellung immer gut erkennbar ist.

Alle Siemens-Bodenstaubsauger mit **ELECTRONIC** haben den **stufenfreien Drehschalter**, Handstaubsauger und Bürstensauger mit **ELECTRONIC** den **stufenlosen Schiebeschalter**.

Saugkraftautomatik – ist wieder eine Pionierleistung von Siemens:

- denn jetzt paßt sich die Saugkraft selbsttätig der jeweiligen Teppichart an,
 - bleibt die Saugkraft auch bei vollerm Filter hoch,
 - wird der Teppich mit S-ELECTRONIC geschont und nur soviel Energie verbraucht wie notwendig
- Der Siemens SUPER 89 mit der S-ELECTRONIC ist wieder ein Zukunftsschritt: heute schon zu kaufen!



Siemens-Staubsauger – Qualität und Technik der Zukunft.



Geräteart	Bodenstaubsauger SUPER							Handstaubsauger RAPID				Bürstsauger UNIVERSAL		Autostaubsauger AUTO-RAPID		
Typ/ Verkaufsbezeichnung	VS 8901	VS 8800	VS 8400	VS 8200	VS 5800	VS 5200	VS 2000	VR 8900	VR 8400	VR 6500	VR 6000	VU 6801	VU 6301	VK 2200	VK 2100	
Seite	6	8	8	8	10	11	12	14	14	14	14	16	16	18	18	
Gerätefarbe	terracotta-rot	exklusiv-braun	oliv	safari-beige	creme-weiß	oliv	safari-beige	exklusiv-braun	oliv	safari-beige	gelb-orange	exklusiv-braun	beige/braun	cognac/schwarz	cognac/schwarz	
Entspricht den deutschen Sicherheitsbestimmungen	●	●	●	●	●	●	●	●	●	●	●	●	●	●	●	
Funkentstört	Ⓢ	●	●	●	●	●	●	●	●	●	●	●	●	●	●	
Gewicht	kg	9,8	9,8	9,8	9,0	6,5	6,5	5,8	3,9	3,9	4,0	3,7	5,8	5,8	1,3	1,3
Spannung	V	220	220	220	220	220	220	220	220	220	220	220	220	220	220	12
Anschlußwert	W	1000	1000	1000	850	750	750	700	700	700	650	600	450	450	200	120
Frequenz	Hz	50	50	50	50	50	50	50	50	50	50	50	50	50	50	-
Sicherung H-Automat	A	10	10	10	10	10	10	10	10	10	10	10	10	10	10	-
Aktionsbereich (nach DIN 44956)	m	9,7	9,7	9,7	9,7	9,5	9,5	8,2	7,6	7,6	7,6	7,6	7,3	7,3	6,8	4,5
Staubfilter	Papier	●	●	●	●	●	●	●	●	●	●	●	●	●	●	●
	Textil	●	●	●	●	●	●	●	●	●	●	●	●	●	●	●
Filterkassette	●	●	●	●				●	●							
Saugkraftautomatik	●															
Saugkraftregulierung	elektronisch	● S	●		●	●		●				●				
	mechanisch			●			●		●							
Filterwechsel-Anzeige	elektrisch	●	●	●	●	●										
	mechanisch							●	●	●						
Autom. Leitungsaufwicklung (gebremster Lauf)	●	●	●	●	●	●						●	●			
Steckdose für motorische Saugbürste ELECTROMATIC	●	●	●	●	●	●		●	●	●	●					
Energieverbrauch pro Stunde	kWh	0,25-1,0	0,25-1,0	1,0	0,25-0,85	0,20-0,75	0,75	0,70	0,15-0,70	0,70	0,65	0,60	0,25-0,45	0,45	0,20	0,12
Gebrauchsanleitung mit Garantiekarte	●	●	●	●	●	●	●	●	●	●	●	●	●	●	●	●
Normalzubehör	Gehört zum Lieferumfang													S. 18	S. 18	
Gleitdüse SUPERPOLYMATIC 2000	●	●	●													
SUPERPOLYMATIC-Düse, mit Fußdruck umschaltbar				●	●	●		●	●	●						
BIMATIC-Düse, mit Hand umschaltbar							●				●					
Zweiteiliges Rohr	● T	●	●	●	●	●	●									
Langes und kurzes Rohr, aufsteckbarer Griff								●	●	●	●					
Saugschlauch mit Griff	●	●	●	●	●	●	●						● Saugschlauch			
Möbeldüse	●	●	●	●	●	●	●	●	●	●	●	●				
Fugendüse	●	●	●	●	●	●	●	●	●	●	●	●				
Sonderzubehör	Individuell zu- und nachkaufbar												S. 16			
Motorische Saugbürste ELECTROMATIC	●	●	●	●	●	●		●	●	●	●					
Saugbürste	●	●	●	●	●	●	●	●	●	●	●	●				
Heizkörperbürste	●	●	●	●	●	●	●	●	●	●	●	●				

Erläuterungen: ● = vorhanden, bzw. ja; S = S-ELECTRONIC; T = Teleskoprohr

Siemens-Electrogeräte GmbH · Hochstraße 17 · 8000 München 90

Ihr Fachhändler berät Sie gerne und gibt Ihnen über jedes Siemens-Gerät ausführlich Auskunft. Interessiert Sie ein kleines Hausgerät, so verlangen Sie den Prospekt »Kleine Hausgeräte von Siemens« oder schreiben Sie an:

Siemens-Infoservice 15/42, Postfach 156, D-8510 Fürth

Siemens-Kundendienst

Gemeinsam mit dem Fachhandel 1350 Stützpunkte. Das dichteste Netz in der Bundesrepublik Deutschland und Berlin (West). Mit modernen Diagnoseständen für Staubsauger und Kleine Hausgeräte in Kundendienst-Zentren.