

MAX BAHR

HEIMWERKER-MÄRKTE

100 farbige
Seiten mit
Riesenauswahl

Selbermachen
Geld sparen



Katalog '74

Wichtiger Hinweis:
Die angegebenen Preise sind bei Erscheinen des Kataloges gültig
und enthalten 11 % MWSt.
Bei der jetzigen Wirtschaftslage sind Preisschwankungen
nach oben und unten nicht auszuschließen. Beach-
ten Sie daher bitte immer unsere aktuellen
Preise und
Sonderangebote!



Vertäfelungsbretter nord. Fichte qm ab 10,90

Fichtenholz aus Skandinavien, gesund und kernig wie die Wälder im Norden, sauber gehobelt und profiliert: so kann es zum Schmuckstück an der Wand oder Decke Ihres Heims werden. Charakteristik: rustikal und urgemütlich. Die Profilbretter ② sind außerdem das ideale Sauna-Verkleidungsholz.

Fasebretter ① 9,5 mm dick, 100 mm breit, 90 mm Deckbreite, Längen: 2,40 m **2,85** 2,70 m **3,20** 3,90 m **4,65**/Stck. qm nur **11,90**

Profilbretter ② mit verl. Feder, 12,5 mm dick, 100 mm breit, 87 mm Deckbreite, Kurzlänge 1,50 m **1,65** bes. günstig: qm nur **10,90**
Normal-Längen: 2,10 m **2,90** 2,40 m **3,35**
3,- m **4,15** 3,90 m **5,40**/Stck. qm nur **13,90**

Natur ins Heim!

Wand- oder Deckenverkleidungen aus echtem, edlem Holz sind gerade in heutiger Zeit das beste, was Sie Ihren Wohnräumen antun können! Holz ist nicht nur unempfindlich und dauerhaft, sondern wird Jahr um Jahr schöner und wertvoller. Es stehen viele Möglichkeiten offen. Wir beginnen mit den massiven Profilbrettern:



Profilbretter nord. Kiefer qm nur 15,70

Kiefern- oder Föhrenholz aus Schweden, Polen und der Sowjetunion kann nüchterne, kahle Wände mit der unvergleichlichen Atmosphäre der Natur verzaubern. Die oft enthaltenen gesunden Äste verleihen großen Flächen ihren besonderen Reiz. Charakter: lebhaft-reizvoll.

12,5 mm dick, 100 mm breit, 90 mm Deckbreite, qm nur **15,70**
Längen: 2,10 m **3,30** 2,40 m **3,75** 2,70 m **4,25**/Stck.



Was soll das sein: Deckbreite?

Dadurch, daß die Feder des zweiten Brettes zum Teil in der Nute des ersten verschwindet und damit die feste Verbindung herstellt, bleibt nicht die volle Breite des Brettes nutzbar, sondern eben nur die sog. Deckbreite. Diese darf nach den geltenden Normen und Handelsbräuchen bis 1,5 mm abweichen.

Wie leicht und einfach Profilbretter anzubringen und zu pflegen sind, lesen Sie am besten auf Seite 18/19.



Profilbretter Redpine

qm ab 10,90

Ein Teil kalifornischer Waldlandschaft kommt mit diesem hellen, freundlichen und fast immer astreinen Holz zu Ihnen. Die Bretter sind anfangs hell, dunkeln jedoch im Lauf der Jahre merklich nach. Charakteristik: sauber und fröhlich.

9,5 mm dick, 75 mm breit, 63 mm Deckbreite qm ab 10,90

Kurzlängen besonders preiswert: 1,20 m **1,—** 1,50 m **1,25**

Längen: 2,44 m **3,80** 3,05 m **4,75** 3,66 m **5,70** 4,27 m **6,65** qm **20,80**

12,5 mm dick, 75 mm breit, 63 mm Deckbreite qm ab 17,90

Kurzlängen besonders preiswert: 1,20 m **1,60** 1,50 m **2,—**

Längen: 2,44 m **4,35** 3,05 m **5,45** 3,66 m **6,55** 4,27 m **7,65** qm **23,90**

9,5 oder 12,5 mm dicke Bretter regional verschieden vorrätig!



Profilbretter Brasilkiefer

qm 16,95

An den Ufern des Paranaflusses in Südamerika gibt es auch heute noch Urwälder. Einer der dort wachsenden Baumriesen ist die Brasilkiefer oder Parana Pine. Sie liefert uns ein ebenmäßiges Holz für Innenverkleidungen. Gelegentlich wird der hellgelbe Grundton des Holzes durch rote und violette Adern markant unterbrochen. Charakter: vielseitig und interessant!

11 mm dick, 75 mm breit, 63 mm Deckbreite

qm 16,95

Länge: 2,70 m **3,45**/Stck.






Profilbretter Oregon Pine (Rifts) qm 31,80

Ein Holz von der Küste des Pazifischen Ozeans. Die Feinheit der Struktur, die Gleichmäßigkeit in Farbe und Zeichnung, aber auch die Standfestigkeit und Dauerhaftigkeit bei Innen- und Außenverwendung sind kaum zu übertreffen. Die von uns angebotenen „Rifts“, also Bretter mit aufrecht stehenden Jahresringen, sind vom Guten das Beste. Charakter: sehr gut und edel.

12,5 mm dick, 100 mm breit, 88 mm Deckbreite, folienverpackt,
 Längen: 2,44 m **7,75** 3,05 m **9,70** qm **31,80**



Profil ›Variant‹ Oregon qm 31,50

Aus dem gleichen Holz erhalten Sie das „Profil Variant“ mit neuen Möglichkeiten, aus nackten Wänden Schmuckstücke zu machen! Die Bretter sind exakt auf gleiche Länge geschnitten und an beiden Enden gefalzt. Das gibt der fertigen Wand eine Art Mauer-Look. Alle 60 cm ist eine Nute eingezogen. Waagerechte oder senkrechte Verarbeitung möglich.

12,5 mm dick, 100 mm breit, 88 mm Deckbreite, kartonverpackt,

60 cm lang: 32 Stück im Karton = 1,92 qm **oder**

120 cm lang: 16 Stück im Karton = 1,92 qm, Karton **60,50**

(Verkauf auch stückweise!) qm **31,50**





Profilbretter Rot-Zeder

qm 34,80


Western Red Cedar wird dieses dekorative, edle Holz in seiner Heimat, dem Westen Kanadas genannt. Es ist leicht, gut zu bearbeiten und wetterunempfindlich. Seine unterschiedliche Maserung und die verschiedenen Farbtöne zwischen gelb und dunkelbraun ließen Rot-Zeder zu einer der beliebtesten Holzarten werden. Seine Charakteristik: ausdrucksvoll und elegant.

12,5 mm dick, 100 mm breit, 88 mm Deckbreite

Längen: 2,44 m **8,50**

3,05 m **10,60**

qm **34,80**



BECKER

Profilbretter Mahagoni (Philipp.)

qm 21,95

Luan-Mahagoni kommt von den Philippinen. Seine Standfestigkeit, die gleichmäßig ruhige Struktur, das geringe Gewicht und die angenehm warme Tönung haben das Holz für viele Anwendungen im Innenbereich beliebt gemacht. Eine Oberflächenbearbeitung mit Xyladecor (Seite 18) im Ton Mahagoni oder Kastanie unterstreicht die Flächenwirkung (unser Bild).

9,5 mm dick, 75 mm breit, 63 mm Deckbreite

Längen: 2,45 m **4,05**

2,75 m **4,55**

qm **21,95**



Einmalig preiswert!

100 cm

260 cm

A

Eiche

B

uni weiß

C

Nußbaum-Standard

D

Esche-Streifer

Homaplast



Homaplast: die pflegeleichte Wandverkleidung mit Kunstharz-Oberfläche.

Wenn vielleicht die relativ hohen Anschaffungskosten für massive Profilbretter oder Paneele (Seiten 7–9) Ihre Wünsche nach einer schmucken Wandverkleidung im anheimelnden Holzton noch immer nicht Wirklichkeit werden ließen, lassen Sie sich doch von der hier gezeigten, außergewöhnlich preisgünstigen Möglichkeit „verführen“!

Dekorplatten „Homaplast“ helfen Wünsche erfüllen, denn

- ... große Flächen sind schnell verkleidet;
- ... ansprechende Muster stehen zur Wahl;
- ... die Anbringung ist kinderleicht;
- ... die seidenmatte Oberfläche ist pflegeleicht, abwaschbar, unempfindlich;
- ... der niedrige Preis ermöglicht auch die wirtschaftliche Verkleidung größerer Flächen, die bisher aus Kostengründen unterbleiben mußte.

Wo überall Sie Dekorplatten „Homaplast“ einsetzen können? Nun, bevorzugte Gebiete sind Treppenhäuser, Dielen, Kinderzimmer, Eßräume sowie ausgebaute Boden- und Kellerräume.

Wie „Homaplast“ befestigt wird? Entweder mit Bostik-Pads oder Pattex (Seite 19) streifenweise direkt auf die Wand kleben oder auf Lattenrost schrauben oder nageln (auch unmittelbar auf die Wand mit Stahlnägeln). Zur Verbindung an Ecken und Stößen sowie zur Einfassung empfehlen wir die Kunststoffleisten auf Seite 43.

Dekorplatten „Homaplast“, 3,2 mm dick, 260 cm lang, 100 cm breit, in den abgebildeten Mustern A–D Stück (2,60 qm) **15,35** qm nur **5,90**

Enorme Auswahl!

122 cm

122 cm

60,5 cm

244 cm

244 cm

250 cm

A Paneel Oregon Pine reliefgebürstet qm 20,90

B Paneel Pacific qm nur 8,30

C Paneel Eyong qm 16,70

RK

WESTAG-DECOWALL
Paneel-
WANDVERTÄFELUNGSPLETTEN

Paneele: gemütlicher wohnen in selbstvertäfelten Räumen.

Paneele: mehrschichtige, großflächige Platten aus Sperrholz oder ähnlichem Material, mit Edelholz-Deckschicht und fertig bearbeiteter Oberfläche, sind nach den Profilbrettern die beliebteste Art der Wand- und Deckenverkleidungen! Die Auswahl ist groß:

RK-Paneele Oregon Pine

Ausgesuchte Oregon-Sperrholzplatten sind durch kräftig rotierende Stahldrahtbürsten gelaufen. So entstand durch Entfernung der „Weichteile“ ein bizarres Relief, welches die natürliche Schönheit des Holzes noch unterstreicht. In Abständen eingefräste Nuten beleben die großflächige Wirkung. Sehr geschmackvoll!

A Paneel Oregon Pine reliefgebürstet
8 mm dick, 244 cm lang, 122 cm breit
Stück (2,98 qm) **62,25** qm **20,90**

Westag-Decowall-Paneele

Hier stellen sich Ihnen zwei Paneele vor, die beide schnell beliebt geworden sind. Sie haben fertige, seidenmatt lackierte Oberflächen und eingefräste Ziernuten.

B Paneel Pacific, gabun-ähnliches Holz aus dem Fernen Osten,
4 mm dick, 244 cm lang, 122 cm breit,
Stück (2,98 qm) **24,70** qm **8,30**

C Paneel Eyong, helles, schön gezeichnetes Holz aus West-Afrika
5–6 mm dick, 250 cm lang, 60,5 cm breit
Stück (1,51 qm) **25,20** qm **16,70**

Über Anbringung lesen Sie Seite 19.

62,5 cm

1,56 qm werden auf einmal angesetzt!

A qm 17,40

B qm 21,90

C qm 24,50

D qm 22,90

250 cm

Paneele - zeitlose Eleganz



Danzer-Paneele

Edelfurnierte Oberfläche, fertig matt lackiert, mit Ziernuten und unsichtbaren Kanten-schlitzern für die Verbindung mit der unten angebotenen PVC-Leiste.

6 mm dick, 250 cm lang, 62,5 cm breit:

A Koto, limba-ähnliches helles Holz, Stück 27,15 qm 17,40

B Bété, nußbaum-ähnlich, auch Mansonia genannt, Stück 34,15 qm 21,90

C Esche, japanische, hell und freundlich, Stück 38,20 qm 24,50

D Eiche, deutsche, zeitlos elegant, Stück 35,70 qm 22,90

Zur unsichtbaren Verbindung: PVC-Leisten: Verbindungsleiste 250 cm lang 1,90

Anfangs- u. Endleiste 250 cm lang 1,40

Innen- und Außeneckleiste 250 cm 2,50

Danzer PANEELE

Danzer-Paneele können auch mit Bostik-Pads auf ebene, trockene Wände geklebt werden!

A
„Cherry“
qm 13,50

B
„Walnut“
qm 13,50

C
„Knotty Cedar“
qm nur 9,95

D
Eiche
qm 31,80

E
Lärche
qm 31,80

Paneelplatten


Paneelbretter

122 cm

12,5 cm

244 cm

252 cm



vilinear Panel-Haken
5/10/100 St. 7,80
(Seite 19)

z für Wand und Decke

WIRUS-Paneelbretter

Die Betonung liegt hier auf **-bretter!** Es handelt sich um edelholz-furnierte, seidenmatt lackierte Spanplattenstreifen von 125 mm Breite, die mittels einer mitgelieferten losen Feder zu herrlichen Wand- und Deckenverkleidungen verarbeitet werden. Die Art der Befestigung zeigt das Bild im Kreis.

13 mm dick, 252 cm lang, 12,5 cm breit mit loser Feder für 10 mm sichtbare Fugenbreite

D Eiche, deutsche, wertvoll und solide
Stück (0,315 qm) **10,-** qm **31,80**

E Lärche, deutsche, lebhaft und wohnlich
Stück (0,315 qm) **10,-** qm **31,80**

Eckverbindung, passend für Innen- und Außenecken, Lärche oder Eiche, 252 cm **28,90**

Die Paneelbretter sind auch an den Enden mit Nuten versehen, so daß Stöße in der Länge einfach herzustellen sind.

Luxaply Paneelplatten

Diese preisgünstigen und sehr dekorativen Platten bestehen aus Sperrholz mit einem homogen aufgetragenen, lichtechten Foto-Druck echter Holzmuster. Großartige Flächenwirkung!

4 mm dick, 244 cm lang, 122 cm breit:

A Muster Cherry (Kirschbaum)
Stück (2,98 qm) **40,25** qm **13,50**

B Muster Walnut (Walnußbaum)
Stück (2,98 qm) **40,25** qm **13,50**

RK-Paneel Knotty Cedar

Eine Besonderheit unter den Holzarten durch die Betonung der sonst unerwünschten großen Äste! Plattenaufbau wie vor.

4 mm dick, 244 cm lang, 122 cm breit:

C Muster Knotty Cedar (ästige Zeder)
Stück (2,98 qm) **29,65** qm nur **9,95**

WIRUS

Luxaply

RK

BLOCKHÜTTEN-PROFIL RUSTIKAL UND BEHAGLICH



Blockhütten-Profil



Blockhütten-Profil nord. Fichte qm 19,95

Dieses rustikal-behagliche Profilholz ist beliebt als Wandverkleidung von Dach- und Kellerräumen, Wochenend- und Ferienhäusern.

19,5 mm dick, 100 mm breit, 85 mm Deckbreite, 3 m lang:

Stück 6,--

qm 19,95



Stülp Schalung nord. Fichte qm 18,70

Gartenlauben, Wochenendhäuser, Veranden oder Schuppen werden damit zweckmäßig, hübsch, dauerhaft und preiswert außen oder auch innen verkleidet.


19,5 mm dick, 125 mm breit, 115 mm Deckbreite, 3 m lang:

Stück 7,--

qm 18,70


STÜLPSCHALUNG

Befestigung durch Nageln oder Schrauben.
Holzschutz- und Anstrichmittel finden Sie auf Seite 19.



Stülp Schalung

RAUHSPUND



**Rauhspund-Hobeldielen
nord. Fichte**



Rauhspund-Hobeldielen qm 13,20

Einfache Fußböden, Trennwände, Bauplanken, Dachflächen usw. schnell und problemlos mit Rauhspund-Hobeldielen! 19,5 mm dick, 100 mm breit, 90 mm Deckbreite. Längen:

1,80 m 2,40 2,10 m 2,75 2,40 m 3,15

2,70 m 3,55 3,60 m 4,75 4,50 m 5,95 qm 13,20

KASSETTA

DIE SCHÖNE DECKE
AUS EDELHOLZ

KASSETTA-Edelholz-Deckenplatten



sind wie Paneele aus 5 mm Sperrholz gefertigt, mit betonter Sichtfuge versehen, und haben eine fix und fertig mit seidigem Speziallack behandelte Edelholz-Oberfläche. Es versteht sich, daß für solche Platten, die ständig „im Blickpunkt“ stehen, nur edle Hölzer erster Qualität verwendet werden.

Lärche, ausdrucksvolle Maserung, Stück 18,45 qm 51,20

Andere Holzarten auf Bestellung
lieferbar!
Plattengröße 60 x 60 cm

Lärche qm 51,20

Eiche qm 41,90



Einfache Verlegung!

Das Interessanteste an den KASSETTA-Platten ist die einfache und doch so sichere Verlegetechnik. Durch ein patentiertes wellenförmiges Verbindungssystem geht die Arbeit schnell von der Hand, und man kann nichts falsch machen! Jeder Packung liegt eine ausführliche Verlegeanleitung bei.

Eiche, typisch deutsches Edelholz, Stück 15,10 qm 41,90



Das quadratische Plattenmaß von 60 x 60 cm ist denkbar gut geeignet, KASSETTA-Platten selbst anzubringen. Ein Gitter aus Latten im Abstand von 30:30 cm (Lattenmitte) bildet die ideale Unterkonstruktion. Bei sehr ebenen Decken und Wänden kann man die Platten auch mit Bostik-Pads direkt aufkleben.

Kirsche, jap., dekorativ, freundlich, Stück 17,- qm 47,20

Kirsche qm 47,20

Parkett: preiswert und pflegeleicht

Echtes Eichen-Mosaik-Parkett selbst verlegen, schleifen und versiegeln ist kein Problem mehr, wenn Sie das Angebot dieser Seite und unser Leihgeräte-Programm beachten. Ein echter Parkettboden ist so schick, daß sich die Mühe auf jeden Fall lohnt!

A qm 14,90
rustikal

A Eichen-Parkett rustikal, 8 mm dick, 64 x 32 cm, vliesverklebt qm 14,90

B Eichen-Parkett gestreift, Maße wie vor, vliesverklebt qm 18,80

C Parkett-Schleifmaschine MIGNON schleift alte Böden und neues Parkett ohne Staub. Als Leihgerät s. Seite 98. Kaufinteressenten erhalten techn. Daten auf Anforderung.

Kaufpreis ca. 3053,--



C
Auch leihweise!
Seite 98

B qm 18,80
gestreift

D Schleifpapiersatz für Maschine C, für alte Böden, 5 versch. Bogen 11,25
für neue Böden, 4 Bogen 7,30

E Parkett-Kleber Thomsit P 600
Eimer 8 kg 32,50 14 kg 52,15

F Parkett-Versiegelung Super 61-S
Rekord: in 1 Std. trocken, sehr hell,
höchste Füllkraft, seidenmatt, licht-
echt! Einschl. Härter zum Anmischen
5 Liter 39,95 10 Liter 79,90

G Pallmann-Polish, spezielles Pflege-
mittel für Eichen-Parkett, Dose 7,90

H Streichkamm für Kleberauftrag (Abb.
S. 39) 2,05

Auf Bestellung lieferbar:
Fertig versiegelte Parkettdielen!
Auskunft in unseren Märkten.




D ab 7,30 **F** ab 39,95 **E** ab 32,50

G 7,90


NEU!

Gola-Trennwand raumhoch und praktisch

A qm 32,60



B




C

D

B

F



E

GOLA-Trennwand

Sicher ist die Wohnungsnot in Deutschland noch nicht voll überwunden. Dennoch kommt es mehr und mehr vor, daß große Räume geteilt werden müssen oder daß die Einteilung variabel bleiben soll. Für diese Zwecke haben wir Ihnen das mobile GOLA-Trennwand-System anzubieten.

Sein „Kernstück“ ist eine 50 mm dicke Holzspanplatte, standfest und dimensionsstabil, aus durchgehend gleichem Material mit guten Isolierwerten und glatten Oberflächen. Die Wandelemente sind an drei Seiten mit Nuten versehen, die zusammen mit der massiven Holz- oder der hohlen Kunststoffeder eine absolut feste und dichte Verbindung gewährleisten. In der Hohlfeder können bequem elektr. Kabel oder andere Leitungen verlegt werden. Übrigens können die GOLA-Elemente genau wie Spanplatten an jeder beliebigen Stelle geschnitten werden. Die Anbringung von Fenstern oder Türen innerhalb einer GOLA-Wand ist durchaus möglich. Für die Festigkeit der Trennwand sorgt eine zwischen Sockelleiste und Wandelement platzierte Spanschraube mit Federdruck.

A GOLA-Trennwand-Element mit Massivholzfeder, 50 mm dick, 60 cm breit, 255 cm lang. Stück (1,53 qm) 49,90 qm 32,60

B Hohlfeder aus Kunststoff für Verlegung von Leitungen, 250 cm lang Stück 4,35

C PVC-Profil als Abschluß- oder Einfaßkante, weiß, 275 cm lang Stück 14,90

D Sockelleiste aus Holz, 24 x 50 mm, mit Nute, 275 cm lang Stück 8,50

E Spanschraube mit Feder, zur Befestigung der Elemente Stück 5,30

Diese patente Schraube
sorgt für die
nötige Spannung!

Fußeisten – die große Auswahl.




A m-,55 **B** **C** **D** **E** **E** **F** m 3,50 **G** m 3,50


Haben Sie schon die richtige Fußleiste?

Wir meinen: dieses wichtige Verbindungsstück zwischen Wand und Boden sollte immer auf die Raum-, Wand- und Bodenbelagsfarben abgestimmt gewählt werden! Hier sind viele Möglichkeiten:

- A** **Marley-Sockelleisten** aus Weich-PVC zum Ankleben mit Pattex, 50 mm hoch, 15 mm Bodendeckung, grau oder beige, Rollen 50 m lang **27,50** m -,55
- B** **Fußleisten** aus nord. Fichte, 12,5 mm dick, 70 mm hoch, 3,30 m lang **Stück 5,70**
- C** **Fußleisten** aus Limba, 14 mm dick, 70 mm hoch, 2,15 m lang **Stück 6,75**
- D** **Fußleisten** aus Mahagoni, 14 mm dick, 70 mm hoch, 2,15 m lang **Stück 9,50**
- E** **Fußleisten aus Hart-PVC** mit einer neuartigen Klemm-Befestigung! Die Leiste entspricht nicht der Abbildung E, es war eine kurzfristige Änderung nötig. Die Fußleiste wird mit den mitgelieferten Dübeln direkt an der Wand befestigt! Äußerst preiswert! Keine Eck- und Endstücke erforderlich. 4 m lang, hellgrau oder braun **Stück 7,40** m 1,85



H 1,35



- F** **ERÜSCH-Edelholz-Fußleisten**, edelfurniertes, geformtes Sperrholz, Oberfläche hochglanzlackiert, einschl. Blindleisten, Stahlnägeln und Befestigungsschrauben. Der Hohlraum kann zur unsichtbaren Kabelverlegung benutzt werden (siehe Bild im Kreis). Fertigstärke unten 20 mm, Höhe 55 mm, 4 m lang. Holzart: Mansonia (Bété, nußbaumähnlich) **Stück 14,-** m 3,50
- G** **ERÜSCH-Edelholz-Fußleisten**, wie vorstehend, Holzart Eiche (Bild unten rechts) oder Macoré **Stück 14,-** m 3,50



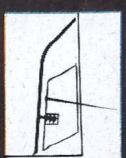
E
hellgrau



G
Eiche


- H** **Innenecken, Außenecken und Endstücke**, links oder rechts für ERÜSCH-Fußleisten in Mansonia, Eiche u. Macoré **Stück 1,35**
- I** Für die einfache, schnelle Befestigung der Sockelleisten **Pattex-Kontaktkleber** 750-g-Dose **6,40**
- K** **Stahlnägeln** 40 mm, Packung mit 26 Stück. Für die Anbringung von Holzleisten. **-,85**
- L** **Fischer Dübel**, 6 mm, 5 Stück **-,50**
- M** **Messing-Schrauben** für die Befestigung von Fußleisten aus Limba und Mahagoni, Linsenkopf, 5x40 mm, Packung mit 13 Stück **3,60**

Ausführliches Angebot in Dübeln, Nägeln und Schrauben finden Sie auf Seite 90/91. Kleber sind auf Seite 19 angeboten.



erüsch

Ein langer Weg vom Baum zur Leiste!



ORIGINAL
1:1
MUSTER

ROHLEISTEN






R

S

T

U

V



Preis je Länge 2,10 m 3,- m

| | | | | |
|---|----------------|--------------|------|------|
| A | Quadratstäbe | 15 mm | 2,15 | 3,05 |
| B | | 19 mm | 2,85 | 4,05 |
| C | Viertelstäbe | 9 mm | 1,30 | |
| D | | 15 mm | 1,90 | 2,70 |
| E | | 14 mm Mahag. | 3,10 | |
| F | | 19 mm | 3,05 | 4,35 |
| G | Rundstäbe | 14 mm | 3,-- | |
| H | | 20 mm | 3,95 | |
| I | Tapetenleisten | 5 × 20 mm | 1,20 | |
| K | Deckleisten | 6 × 30 mm | 2,-- | |

Preis je Länge 2,10 m 3,- m

| | | | | |
|---|-------------------|------------|------|------|
| L | Tischkanteleisten | 5 × 22 mm | 1,65 | |
| M | Sockelleisten | 9 × 22 mm | 2,10 | |
| N | Glasfalzleisten | 12 × 22 mm | 3,-- | |
| O | Mahagoni dto. | 12 × 24 mm | 4,50 | |
| P | Hohlkehlleisten | 19 × 19 mm | 3,45 | |
| Q | Winkelleisten | 19 × 19 mm | 3,60 | |
| R | Rechteckleisten | 9 × 20 mm | 1,85 | 2,65 |
| S | | 15 × 30 mm | 3,25 | 4,65 |
| T | | 9 × 38 mm | 2,85 | 4,05 |
| U | | 18 × 38 mm | 3,-- | 4,30 |

Preis je Länge 2,10 m 3,- m

| | | | | |
|---|-----------------|------------|-------|-------|
| V | Rechteckleisten | 9 × 46 mm | 3,30 | 4,70 |
| W | | 28 × 47 mm | 4,70 | 6,70 |
| X | | 18 × 58 mm | 4,30 | 6,15 |
| Y | | 45 × 70 mm | | 16,15 |
| Z | Mahagonileisten | 15 × 15 mm | 4,-- | |
| a | | 10 × 20 mm | 3,30 | |
| b | | 15 × 30 mm | 6,-- | |
| c | | 10 × 40 mm | 5,80 | |
| d | | 24 × 60 mm | 14,40 | |



W

X

Y

Schöne Bretter



Unsere Bastelbretter – eine Freude für jeden Heimwerker!

Massive, trockene, vierseitig sauber gehobelte Bretter aus verschiedenen, für unzählige Zwecke geeigneten Holzarten:

| | |
|--|--------------------------|
| A Abachi, 2,15 m lang, Preis je Stück | |
| 12,5 × 70 mm 5,60 | 12,5 × 90 mm 7,10 |
| 12,5 × 120 mm 9,40 | 14 × 150 mm 13,20 |
| B Nord. Fichte, Preis für Länge 2,10 m | 3 m |
| 19 × 120 mm 8,65 | 12,30 |
| 19 × 145 mm 10,25 | 14,60 |
| 19 × 170 mm 11,90 | 17,-- |
| C Mahagoni, 2,15 m lang, Preis je Stück | |
| 14 × 100 mm 14,55 | 20 × 100 mm 20,30 |
| D Abachi, 2,15 m lang, Preis je Stück | |
| 22 × 150 mm 18,40 | 22 × 200 mm 26,20 |

A 12,5 × 70 mm

A 12,5 × 90 mm

A 12,5 × 120 mm

A 14 × 150 mm



B 19 × 120 mm

B 19 × 145 mm

B 19 × 170 mm


sauber gehobelt...

Zu Ihrer Information!

Abachi: ein leichtes, astreines Holz aus Nigeria; läßt sich gut bearbeiten, splittert nicht. Bohren, Nageln und Leimen ohne Schwierigkeiten. Nach Oberflächenbehandlung völlig geruchlos.



Fichte: allgemein bekanntes Nadelholz von fast weißer Farbe, mit festverwachsenen, gesunden Ästen. Verwendung innen und außen, muß vor starker Hitze und Feuchtigkeit geschützt werden. Lackierung ist unzweckmäßig.

Mahagoni: westafrikanisches Laubholz, astfrei, braun bis rotbraun, unterschiedliche Maserung. Wertvolles Holz, auch für Außenverwendung. Läßt sich gut mattieren, polieren, lackieren.



D 22 x 150 mm

D 22 x 200 mm



A m 1,05

B m 1,10

Und noch ein Tip:
Für Lattenbefestigung im
größeren Stil empfiehlt sich
unser Bolzenschubgerät aus dem
Leihmaschinenprogramm Seite 98!



D


E

F

G

H

I



K



L



M



N

NEU: Beizen auch farbig!



R



S

ZWEIHORN für die Oberflächenbearbeitung!



O



P



Q

Latten und Kanthölzer

Ob als Lattenrost für die Anbringung von Profilbrettern, Paneelen oder Deckenplatten oder als Rahmenholz für Wände aus Rigips oder anderen Platten: Diese Latten sind immer richtig!

Ganz neu ist das glatt gehobelte Kantholz: Besonders geeignet für sichtbar bleibende Konstruktionen innen oder im Freien!

| | |
|---|--------------|
| A Latte 22 x 48 mm | m 1,05 |
| Längen: 2,10 m 2,20 | 3 m 3,15 |
| B Latte 40 x 60 mm | m 1,10 |
| Längen: 2 m 2,20 | 3 m 3,30 |
| 4 m 4,40 | 5 m 5,50 |
| C Gehobeltes Kantholz 58 x 95 mm | m 6,14 |
| Längen (je nach Vorrat): | 2,10 m 12,90 |
| 3,90 m 23,95 | 4,20 m 25,80 |

Holzschutz - Holzanstrich

- D** Consolan-S, deckender Holzanstrich mit Seidenglanz, Schmuck und Schutz zugleich, weiß, grün oder rotbraun 1-kg-Dose **6,90**
- E** Xyladecor, Holzschutz-Lasur, geruchlos auftrocknend, licht- und wetterbeständig, für innen und außen. Töne: Farblos, Pinie, Kastanie, Mahagoni, Teak, Ebenholz, Tannengrün. 1 Liter **9,80** 2,5 Liter **22,75**
- F** Consoleum - der altbewährte gute Holzschutz, besonders geeignet für Außenanwendung: 1 Liter **3,95** 3 Liter **9,80**
- G** Xylamon - naturbraun, speziell für außen 1 Liter **6,35** 5 Liter **27,25**
- H** Xylamon Imprägniergrund (Bläuesperrgrund) für innen und außen, auch für Fenster und Türen: 1 Liter **8,05** 5 Liter **34,25**
- I** Xylamon Combi-hell, nicht färbend, für außen und innen: 1 Liter **8,75** 5 Liter **38,50**

C m 6,14



Nägel, Schrauben,
Stahlnägel und Dübel
finden Sie auf Seite 90/91



Mit Bostik-Pads wird alles fest
und bleibt doch elastisch!



Oberflächenmittel

| | | | |
|---|--|-----------|-------|
| K | Osmo-Klarwachs - Schutz und Pflege für wertvolles Holz, matter Glanz, dauerhaft schön! | 0,9 Liter | 10,95 |
| L | Teak-Öl Zweihorn | 125 ccm | 2,45 |
| M | Holzbeize flüssig, kratzfest | 125 ccm | 1,90 |
| | Holzbeize farbig | 125 ccm | 3,20 |
| N | Holz Kitt, farblos, Eiche, Limba, Teak, Nußbaum, Macoré | 100 g | 1,60 |
| O | Nitro-Verdünnung | 500 ccm | 3,65 |
| | | 125 ccm | 2,- |
| P | Nitro-Mattlack | 500 ccm | 5,25 |
| Q | Nitro-Überzugslack | 500 ccm | 5,25 |
| R | Ballenmattierung | 500 ccm | 5,05 |
| | | 125 ccm | 2,45 |
| S | Einlaßgrund | 1000 ccm | 7,45 |
| | | 500 ccm | 4,80 |

Kleber und Leime

| | | | |
|---|---|-------|-------|
| T | Pattex-compact, tropft nicht! | 125 g | 2,70 |
| U | Pattex-Kontaktkleber | 750 g | 6,40 |
| | | 250 g | 3,65 |
| V | Pattex-Verdüner | 400 g | 3,45 |
| W | Pattex-Streichkamm | Stück | -,70 |
| X | Ponal, der weiße Holzleim | 750 g | 3,80 |
| | | 120 g | 1,80 |
| Y | Bostik-Pad-Klebemethode | | |
| | Normalpackung für ca. 5-6 qm Profilbretter oder Paneele | | 5,50 |
| | Großpackung für ca. 30-40 qm | | 31,70 |

vilin-Haken und Zubehör

| | | | |
|---|--|-----------|-------|
| Z | vilin-Nagler, sehr praktisch | | 13,90 |
| a | vilin-Anfangshaken A | 10 Stück | -,55 |
| b | vilin-Haken Nr. 3 für 9,5 mm dicke Profilbretter | 200 Stück | 9,40 |
| c | vilin-Haken Nr. 4 für 12,5 und 11 mm dicke Profilbretter | 200 Stück | 9,40 |
| d | vilin-Paneelhaken 5/10 für Paneelbretter (Abb. S. 9) | 100 Stück | 7,80 |
| e | vilin-Spezialnägel | 230 Stück | 1,- |

vilin



Bostik-Pads werden
aufgebracht -



- und scharf gemacht!



vilin-Haken:
simpler und sicher!

Spanplatten: vielseitig,

A

8 mm

qm 5,95

10 mm

qm 6,45

13 mm

qm 7,30

16 mm

qm 8,20

19 mm

qm 9,20

Preissenkung!



A Spanplatten

Wenn es die Spanplatte noch nicht gäbe, müßte sie natürlich dringend erfunden werden! Mit Spanplatten kann man (fast) alles machen: sägen, bohren, spachteln, anstreichen, furnieren und - und - und. Spanplatten sind beidseitig maschinengeschliffen.

Plattengröße: 182 × 254 cm = 4,62 qm oder halbe Platte: 91 × 254 cm = 2,31 qm

| Stärke mm | ganze Platte | halbe Platte | qm-Preis | Zuschnitt-Preis je qm |
|-----------|--------------|--------------|----------|-----------------------|
| 8 | 27,50 | 13,75 | 5,95 | 7,95 |
| 10 | 29,80 | 14,90 | 6,45 | 8,95 |
| 13 | 33,70 | 16,85 | 7,30 | 10,20 |
| 16 | 37,90 | 18,95 | 8,20 | 11,30 |
| 19 | 42,50 | 21,25 | 9,20 | 12,50 |

Bei Berechnung von Zuschnitten werden die Maße auf volle 10 cm auf- oder abgerundet.

B Fertigborte

aus beschichteten Spanplatten WIRUTEX, 16 mm dick, in den Mustern Weiß, Teak, Feinleinen grau, Nußbaum-Streifer und Eiche, können durch Aufbügeln der hierneben abgebildeten Kantenumleimer zu preiswerten Regalborten werden!

| Länge | 60 cm | 80 cm | 100 cm |
|-------------|-------|-------|--------|
| 20 cm breit | 2,55 | 3,40 | 4,30 |
| 30 cm breit | 3,85 | 5,15 | 6,40 |


C Handkreissäge AEG

jetzt immer mit Original-Hartmetall-Sägeblatt! Große Leistung: 400 Watt Abgabe. Bis 40 mm verstellbare Schnitttiefe, bis 45° schwenkbar für präzise Gehrungsschnitte. Sicher durch Schleppschutzhaube. Säge-ø 125 mm, Leerdrehzahl 4900 U/min, dabei nur 3,6 kg leicht, 220 V Wechselstrom **291,--**

Auch im Leih-Geräte-Service auf Seite 98.

C

291,--




Auch als Leih-Gerät s. Seite 98

Eine unserer Präzisionssägen für maßgenaue Plattenzuschnitte! Spanplattenschrauben auf Seite 90/91.



B ab 2,55



praktisch, preiswert.

Preissenkung!



D
weiß
qm 16,70

qm 21,90

qm 20,20

qm 21,90



D WIRUTEX-Kunststoffbeschichtete Spanplatten

Dies ist die gelungene Synthese aus herkömmlichem Geschmack an beliebten Holz- und anderen Mustern und rationeller, preiswerter Fertigungsmethode der Plattenindustrie: die verzugs- und schwindfreie Spanplatte ist durch Beschichtung mit unempfindlichem, kratzfestem Kunststoff zum dekorativen, anpassungsfähigen Möbelement geworden!

Der Verwendungsbereich für diese Platten ist sehr weit gespannt: Bau von Schränken, Tischen, Regalen, Gestellen über Borte, Seitenteile, Schreib- und Arbeitsplatten bis hin zum Bar-Tresen, Packtisch und zur Kinder-rutschbahn.

Beschichtete Spanplatten lassen sich wie andere Spanplatten gut verarbeiten. Beim Zuschnitt mit einer Hand- oder Tischkreissäge sollte man nach Möglichkeit ein hartmetall-

bestücktes Sägeblatt verwenden.

Plattengröße: 262 cm lang, 103 cm breit = 2,70 qm, 16 mm dick

| Muster | ganze Platte | qm-Preis | Zuschnitt-Preis/qm |
|--|--------------|----------|--------------------|
| weiß uni seidenmatt | 45,- | 16,70 | 21,40 |
| Feinleinen grau | | | |
| Hochgl., Rücks weiß | 54,50 | 20,20 | 27,- |
| Teak, Eiche oder Nußbaum-Streifer, alle in Mattglanz | 59,10 | 21,90 | 28,90 |

Bei Berechnung von Zuschnitten werden die Maße auf volle 10 cm auf- oder abgerundet.

E Kantenumleimer

die ideale Umrandung für WIRUTEX-Platten und andere! **Schmelzkleberbeschichtung** ermöglicht leichtes, schnelles **Aufbügeln** mit Bügeleisen. 17 mm breit, 2,80 m lang 2,10



E 2,10

In den Mustern der WIRUTEX-Platten!



Sperrholzplatten, Tischlerplatten,

A 4 mm
qm 10,80
(3-fach)

6 mm
qm 13,85
(3-fach)

8 mm
qm 18,60
(5-fach)

10 mm
qm 21,90
(5-fach)



BARTELS-IBUS

A Sperrholz (Furnierplatten)

Feuchtfest verleimt nach DIN IF 20, beidseitig Limba-Furniere, geschliffen: Hohe Festigkeit bei geringem Gewicht!

Größe: 253 cm lang, 183 cm breit = 4,63 qm,
halbe Platten: 253 x 91,5 cm = 2,32 qm.

| Stärke mm | Ganze Platte | Halbe Platte | qm-Preis | Zuschnittspreis je qm |
|-----------|--------------|--------------|----------|-----------------------|
| 4 | 50,-- | 25,-- | 10,80 | 13,80 |
| 6 | 64,10 | 32,05 | 13,85 | 18,45 |
| 8 | 86,10 | 43,05 | 18,60 | 23,90 |
| 10 | 101,40 | 50,70 | 21,90 | 28,65 |

B Tischlerplatten

Das Grundelement für den anspruchsvollen Möbelkonstrukteur! Mittellage aus gegeneinander verleimten Holzstäben, außen auf beiden Seiten Limba-Schälurniere, maschinengeschliffen, feuchtfest verleimt.

Größe: 183 cm lang, 256 cm breit = 4,68 qm.

| Stärke mm | Ganze Platte | qm-Preis | Zuschnittspreis je qm |
|-----------|--------------|----------|-----------------------|
| 16 | 141,80 | 30,30 | 37,50 |
| 19 | 153,25 | 32,75 | 40,50 |

Bei Berechnung von Zuschnitten werden die Maße auf volle 10 cm auf- oder abgerundet.



Für die richtige Oberflächenbehandlung finden Sie die bewährten ZWEIHORN-Erzeugnisse auf Seite 18/19.

edelholzfurnierte Tischlerplatten

B 16 mm
qm 30,30

19 mm
qm 32,75

C Teak
19 mm
qm 56,45

C amerik. Nußbaum
19 mm
qm 64,40



C Edelholz-Tischlerplatten

Eine Seite mit wertvollem Edelholzfurnier, die Rückseite mit gutem Blindfurnier belegt. Der Kenner findet in diesen Platten die Spitzenqualität für den Möbelbau. 19 mm dick.

Größe: 244 cm lang, 122 cm breit = 2,98 qm, halbe Platte: 244 x 61 oder 122 x 122 cm.

| | ganze Platte | halbe Platte | qm-Preis |
|-----------------|--------------|--------------|----------|
| amerik. Nußbaum | 191,90 | 95,95 | 64,40 |
| Teak | 168,20 | 84,10 | 56,45 |

Gekaufte Edelholz-Tischlerplatten werden auf Wunsch nach Ihren Maßangaben rechtwinklig zugeschnitten.

Schnittkosten je m -40

Achtung: Bei Bestellung von Sperrholz- und Tischlerplatten-Zuschnitten beachten Sie bitte: Als „Länge“ gilt die Faserrichtung der Außenfurniere. Im Zweifel gilt bei Maßangaben immer das erste Maß als „Länge“.

D Kantenfurniere

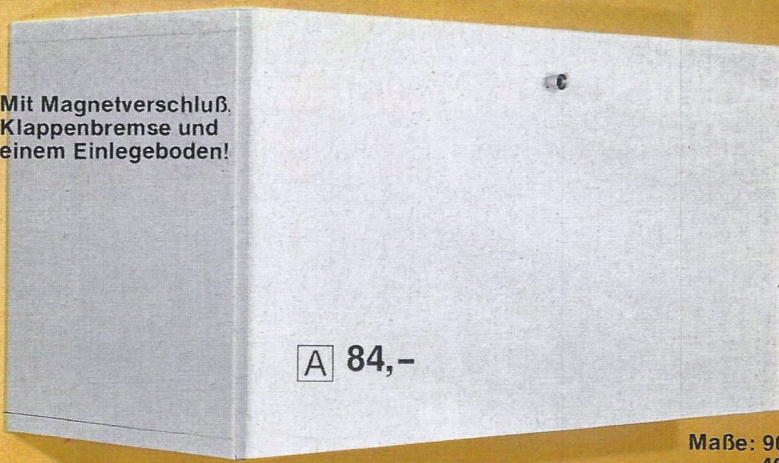
mit Schmelzkleberbeschichtung zum Aufbügeln auf Kanten der Tischlerplatten! Holzarten: Limba, Teak oder Nußbaum.

23 mm breit, ca. 3 m lang 2,10



D 2,10

Mit Magnetverschluss,
Klappenbremse und
einem Einlegeboden!



A 84,-

Maße: 90 cm breit
40 cm hoch
40 cm tief

Preissenkung!



B 84,-

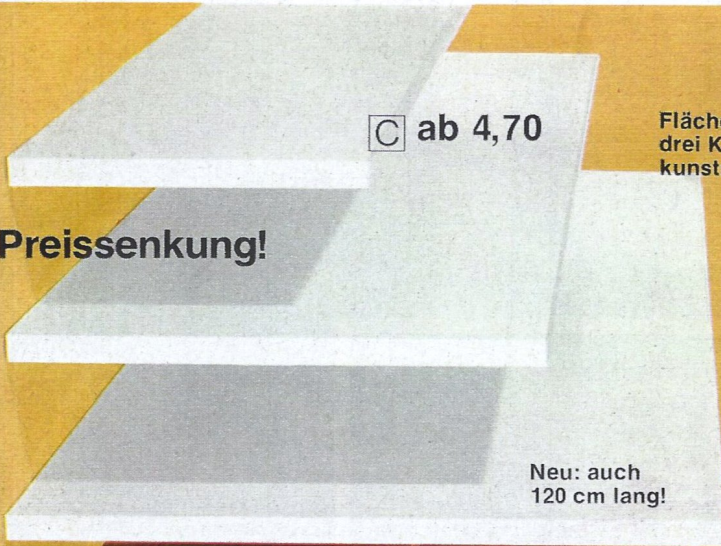
Mit Magnetverschluss
und einem Einlegeboden!



C ab 4,70

Flächen und
drei Kanten
kunststoffbeschichtet!

Preissenkung!



Neu: auch
120 cm lang!

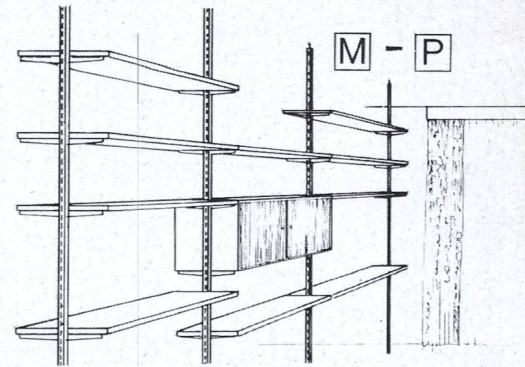
D ab 5,70




Neu: auch
eichenfarbig!

Schränke & Borte

Schränke, Borte, Schienen und Träger bieten Ihnen die Möglichkeit, eine Wand oder einen Raum völlig individuell zu gestalten und gleichzeitig die zur Verfügung stehende Fläche optimal zu nutzen. Veränderungen sind leicht möglich.



- A Regal-Schränke aus WIRUTEX-Platten, mit Klappe, weiß oder teakfarbig. Maße s. Bild 84,-
- B Regal-Schränke wie vor, jedoch mit zwei Türen, abschließbar 84,-
- | | | | |
|----------------------------|--------|------|-------------|
| C Regal-Borte weiß, Breite | 20 | 30 | 40 cm |
| Länge | 60 cm | 4,70 | 6,40 8,30 |
| | 90 cm | 6,70 | 9,20 11,70 |
| | 120 cm | 8,70 | 11,90 15,10 |
- | | | | |
|---------------------------------------|--------|-------|-------------|
| D Regal-Borte teak- oder eichenfarbig | | | |
| Länge | 60 cm | 5,70 | 7,90 10,20 |
| | 90 cm | 8,20 | 11,30 14,60 |
| | 120 cm | 10,70 | 14,70 18,90 |



Element-System

aus bestem Stahl, formschön und enorm stabil, schwarz oder weiß lackiert.
Neu und beachtenswert: das Raumteilerprogramm auf dieser Seite von M bis P.



Einlassen der Nase:
6 mm Loch, 10 mm
tief bohren!


| | | | |
|--|------|------------|------------|
| E Lochschienen aus U-Stahl | | | |
| Länge | 100 | 150 | 200 cm |
| Stück | 2,40 | 3,60 | 4,30 |
| F Tragarm aus Flachstahl mit Nase | | | |
| 15 cm | 1,05 | 20 cm 1,15 | 25 cm 1,35 |
| 30 cm | 1,50 | 35 cm 1,85 | 40 cm 1,90 |
| G Spezialträger, 6mal verstellbar, mit Schraublöchern, 35 cm lang | | | 3,-- |
| H Aufsteckhalter verbindet 2 Borte auf einem Träger (o. Abb.) | | | -,35 |
| T Bücherbügel zum Einhängen | | | Paar 4,10 |
| K Buchstützen, Stahlblech | | | Paar 2,60 |
| L Dübel und Schrauben für E passend | | | |
| weiß beschichtet | | 10 Stück | 3,20 |
| schwarz lackiert | | 10 Stück | 2,15 |

Als Raumteiler empfohlen:


| | | | |
|--|------|------------|------------|
| M Raumteiler-Säule 30 x 30 mm, 260 cm lang, 2 Seiten geschlitzt | | | 29,90 |
| N Säulenfuß | | | 1,55 |
| O Deckenbefestigung, ca. 30 mm höhenverstellbar | | | 3,40 |
| P Raumteiler-Träger, seitlich einzuhängen | | | |
| 15 cm | 1,70 | 25 cm 1,95 | 35 cm 2,20 |

Auch die Raumteiler-Elemente schwarz oder weiß lackiert lieferbar!

F ab 1,05



G 3,--



E ab 2,40


F ab 1,05



RK Lamellen-Falldüren



A ab 59,90



Ganz aktuelle Masche!

Modisch oder etwas antikiert: die Lamellen-Türen sind einfach in! Schick sehen damit Fronten von Einbauschränken aus, schön und praktisch ist auch die Verwendung als raumteilende Falldwand. Und nicht zuletzt: Als Außen-Klappläden schützt die Lamellentür vor Einsicht und Einbruch. Das für die Türen verwendete Holz ist astfrei. Die Türen können lasiert oder farbig gestrichen werden (Seite 18 oder 39). Unser Angebot enthält Einzelelemente, die nach Bedarf zu 2 oder 3 oder mehr Stück zusammengesetzt werden können. Die Montage ist nicht schwierig. Beschläge finden Sie unten.

A Lamellen-Tür-Elemente aus Western-Pine hell und freundlich, 28 mm dick.

| | |
|----------------------------------|-------|
| Höhe 1980, Breite 300 mm | 59,90 |
| Höhe 2438, Breite 375 mm | 83,90 |
| Ferner auf Bestellung lieferbar: | |
| Höhe 1980, Breite 375 mm | 68,- |
| Höhe 1980, Breite 451 mm | 76,20 |
| Höhe 2438, Breite 300 mm | 72,30 |
| Höhe 2438, Breite 451 mm | 92,20 |

B Lamellen-Tür-Elemente aus Luan-Mahagoni rötlich-braun, 28 mm dick.

| | |
|------------------------------------|-------|
| Höhe 1981, Breite 305 mm | 44,90 |
| Höhe 2438, Breite 381 mm | 59,90 |
| „Little Joe“-Format (Saloontür) | |
| Höhe 1067, Breite 740 mm 1 Paar | 79,80 |
| mit „zünftigem“ Pendeltürbeschlag! | |

C Beschläge für Lamellen-Türen (o. Abb.) Die Garnitur enthält eine Führungsschiene in entsprechender Länge für 2 Elemente, Gleitrollen, Drehbolzen, 1 Griff, 1 Paar Scharniere und das Befestigungsmaterial.

| | |
|------------------------------------|-------|
| Garnitur für 2 x 300 305 mm Breite | 17,90 |
| Garnitur für 2 x 375 381 mm Breite | 18,30 |
| Garnitur für 2 x 451 mm Breite | 18,80 |




30 mm
qm 7,95

50 mm
qm 13,25

80 mm
qm 21,20

Schaumstoff



Selberpolstern macht Freude!

Wie man sich bettet, so liegt man. Selberpolstern kann lustig sein und ein schönes Stück Geld sparen helfen! Rücken- und Sitzkissen für Sessel und Sofas, Liegepolster für Garten, Strand, Camping und Caravan – und vieles mehr können Sie selbst machen.

| | | | |
|--------------------|-------|-------|-------|
| Stärke | 30 mm | 50 mm | 80 mm |
| Größe 200 x 100 cm | 15,90 | 26,50 | 42,40 |
| Größe 100 x 100 cm | 7,95 | 13,25 | 21,20 |

Qualitäts-Schaumstoff „aus gutem Hause“!




die patente wand

Schrankwände aus Fertigteilen!


Vergessen Sie alle Schrankwandprobleme! Planen Sie Ihre „Wohin-damit-Lösung“ nach dem „Mach-es-selbst“-System. Jetzt können Sie Ihre Wunschwand selber machen, ohne perfekte Heimwerkstatt. Es genügen ein Schraubenzieher, eine Bohrmaschine, Maßstab und Bleistift und ein kleiner Hammer. „die patente wand“ hat die Vorteile eines perfekten Baukasten-Systems. Trotzdem 1000 individuelle Variationsmöglichkeiten. Aus den auf dieser Seite abgebildeten Fertigteilen können Sie „Ihre“ Schrankwand leicht selbst zusammenbauen. Sie haben die Wahl: Studioline weiß seidenmatt oder palisanderfarbige Front mit weißen Seiten - und Innenteilen.

Löcher für Beschläge, Bohrungen für Borte und den Zusammenbau, überhaupt alles Erforderliche für den Aufbau ist bei jedem Einzelteil bereits fix und fertig vorbereitet. Auch Wunsch-Extras wie Schreibfach, Bar, Stereodepot oder Platz für Plattenspieler sind vorgesehen. Schubkastensätze vervollständigen die Palette der Kombinationen.




AS 210

Außenseiten, einseitig gebohrt, 19 mm dick, weiß.
Stück 35,60



MS 210

Mittelseiten, wie Außenseiten, jedoch durchgehend gebohrt.
36,85



KB 90

Konstruktionsböden (K-Böden) mit Nuten und Bohrungen, 19 mm dick, weiß, 88,6 cm lang 17,15



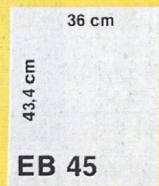
KB 45

43,4 cm lang 9,95



EB 90


Einlegeböden (E-Böden), 19 mm dick, weiß, 88,6 cm lang 14,75



EB 45


43,4 cm lang 8,05

SB 90



7 cm

SB 45




45 cm

Rückwände, weiß lackiert, 4 mm

| | |
|--------------|-------|
| 44,2 x 56,5 | 5,20 |
| 44,2 x 200,6 | 15,25 |
| 89,5 x 18,1 | 4,55 |
| 89,5 x 40,6 | 6,70 |
| 89,5 x 56,6 | 8,75 |
| 89,5 x 59,8 | 8,80 |
| 89,5 x 79 | 11,20 |
| 89,5 x 200,6 | 27,30 |

RB 200

Sockelblenden, halten durch Magnetschnapper, weiß, 16 mm dick, 45 cm lang 4,35
90 cm lang 7,20




TP 80



TP 60




TP 40




KP 40




SKP 40



TW 80




TW 60



TW 40



KW 40



SKW 40

Preissenkung!

Türen, 44,7 cm breit, 16 mm dick, mit Bohrungen für Beschläge, links und rechts verwendbar, **allseitig** kunststoffbeschichtet, zu jedem Paar Türen eine Schlagleiste aus PVC mit Schrauben

| Typ | Höhe cm | weiß oder „Palisander“ |
|-----|---------|------------------------|
| 40 | 41,1 | 14,40 |
| 60 | 60,3 | 18,75 |
| 80 | 79,5 | 22,95 |
| 200 | 201,1 | 50,50 |

Schreibklappe, 41,1 cm hoch, 90 cm breit, 16 mm dick, Markierungen für Beschläge, sonst wie Türen, mit Rückwand 89,5 x 40,6
verpackt, weiß oder palisander 25,65

Schubkastensatz, Front weiß oder „Palisander“, 4 Schubläden, Höhe insg. 41,1 cm, 44,7 cm breit, 16 mm dick, 1 Satz 81,80

1 Paar Türen und die dazu passende Rückwand sind jeweils zusammen verpackt (Ausnahme: 200 cm hohe Türen)

| | |
|--|---------------|
| Montageteile (o. Abb.) für | |
| 1 Außenseite bis 6 K-Böden | Satz 4,35 |
| 1 Mittelseite bis 6 KB zweiseitig | Satz 9,95 |
| 2 Türen 40, 60 oder 80 cm | Satz 9,65 |
| 2 Türen 200 cm | Satz 13,20 |
| 1 Klappe | Satz 18,25 |
| Bodenträger für E-Böden | 10 St. -35 |
| Knöpfe (Griffe) Metall | St. 2,10 |
| Andere Möbelgriffe auf Seite 94/95. | |
| Abdeck-Kappen | 500 St. 11,95 |

für selbbermacher

pfiffikus

die patente wand
für selbbermacher



Beispiele attraktiver Wohnwände

Schrankwand in weißer Stuhl- und Wohnwand palisanderfarbig/weiß. Natürlich können Sie „Ihre“ Wand nach Wunsch verkürzen oder verlängern oder in der Aufteilung verändern. Auf den folgenden Seiten 30 und 31 finden Sie weitere, wunderschöne Anregungen für Selbbermacher-Wohnwände! Blättern Sie um!

- AS = Außenseite
- MS = Mittelseite
- KB = Konstruktionsboden
- EB = Einlegeboden
- SB = Sockelblende
- RB = Rückwand breit
- RS = Rückwand schmal
- TP = Tür Palisander
- KP = Klappe Palisander
- SKP = Schubkastensatz Palisander
- TW = Tür weiß
- KW = Klappe weiß
- SKW = Schubkastensatz weiß

Schrankteil
1 a: 346,95

1 b: 325,85

1 c: 355,40
Schrank Nr.1 zusammen:
962,10

Preissenkung!



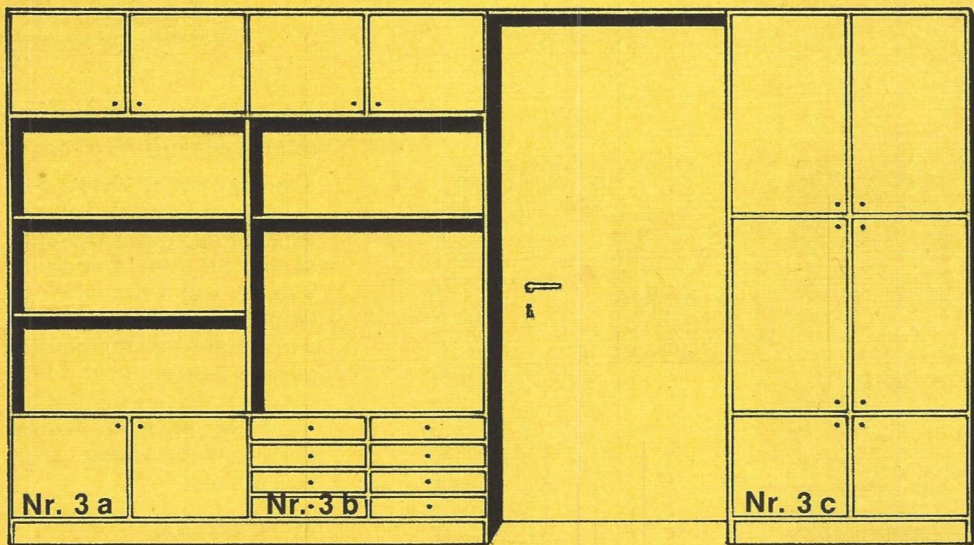
2 a: 261,85

2 b: 364,--

2 c: 369,45

2 d: 276,60
Schrank Nr. 2 zusammen:
1172,60

1000 patente



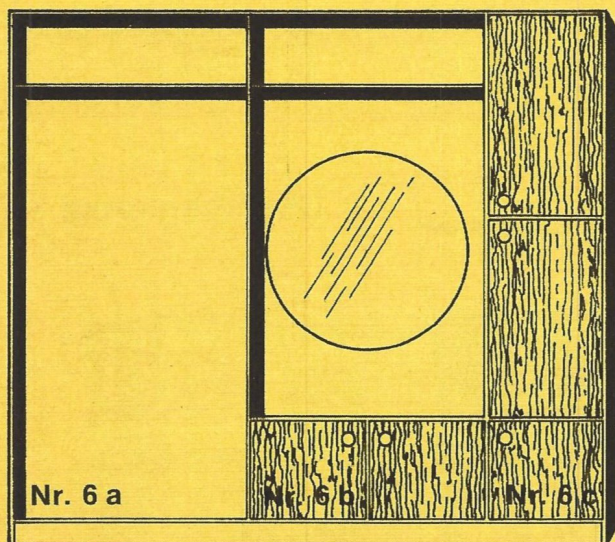
3 a: 311,20 3 b: 427,50
Schrank Nr. 3 zusammen: 1073,90

3 c: 368,30

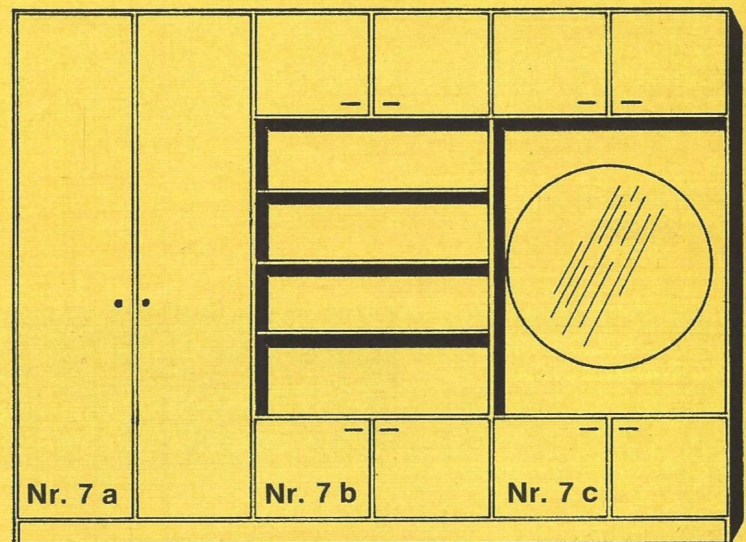
Auf diesen beiden Seiten zeigen wir Ihnen Beispiele und Anregungen für die Gestaltung „Ihrer“ Wohnwand, einer Garderobe oder eines Einzelschranks.

Bei den Preisen berücksichtigen Sie bitte: Eine Gesamteinheit ist jeweils günstiger im Preis als die Addition der einzelnen Schrankteile, weil Seitenteile bei längeren Wänden eingespart werden.

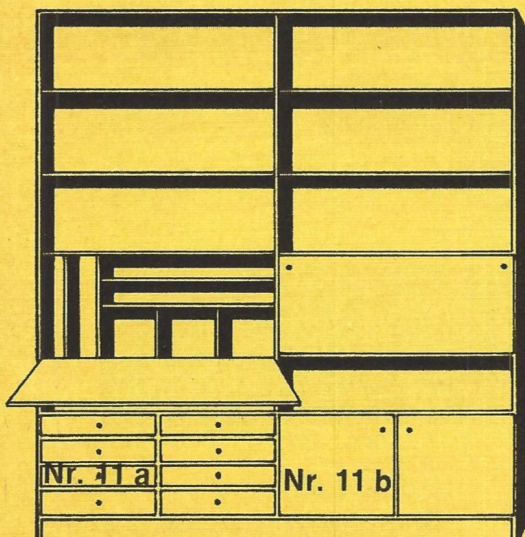
Preissenkung!



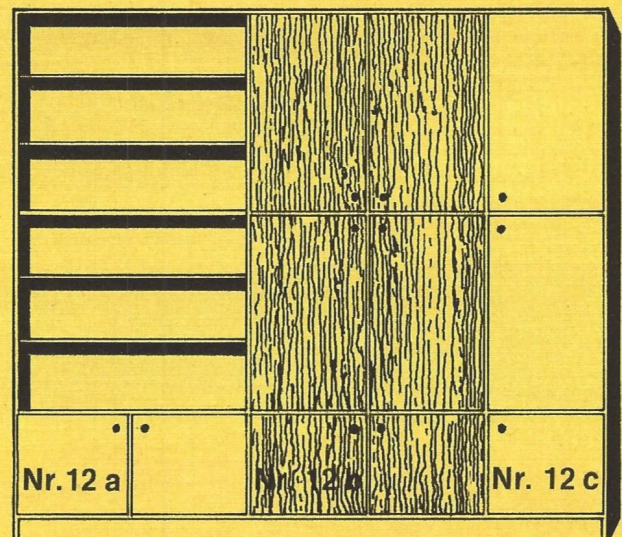
6 a: 161,50 6 b: 232,35 6 c: 225,20
Schrank Nr. 6 zusammen: 557,20



7 a: 262,75 7 b: 325,95 7 c: 281,70
Schrank Nr. 7 zusammen: 808,55



11 a: 464,85 11 b: 333,80
Schrank Nr. 11 zusammen: 765,55

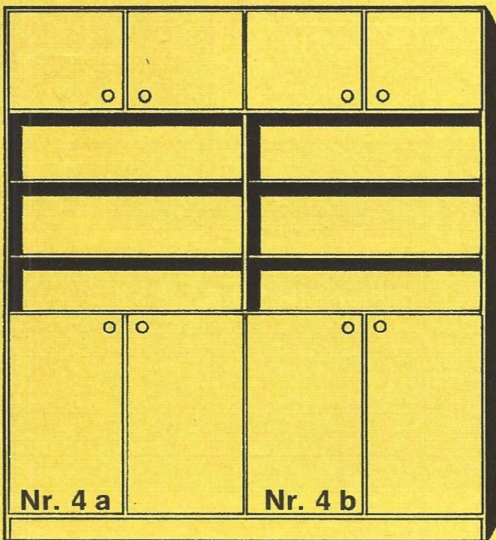


12 a: 291,35 12 b: 346,95 12 c: 225,20
Schrank Nr. 12 zusammen: 797,30

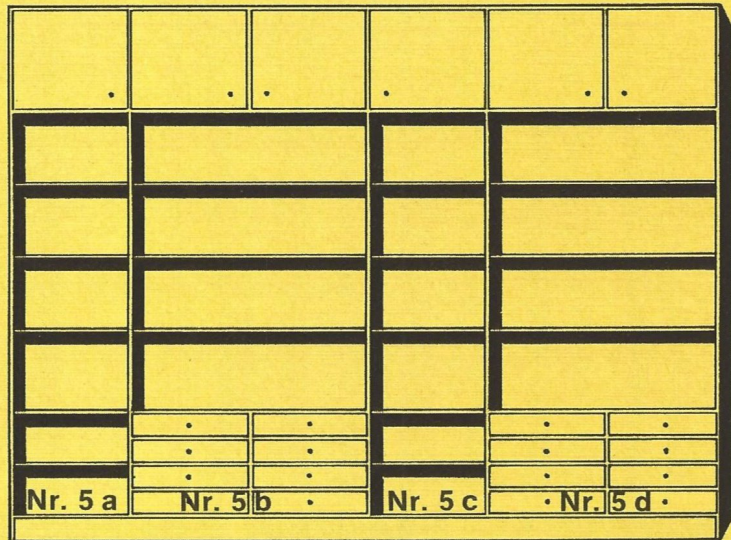
Kombinationen.

pfiffikus

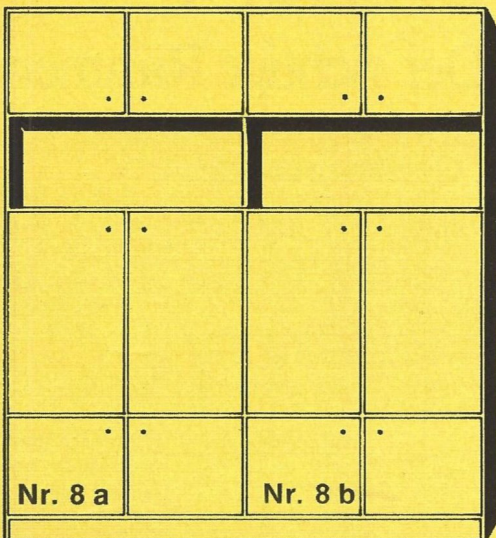
die patente wand für selberrmacher




4 a: 332,80 4 b: 332,80
Schränk Nr. 4 zusammen: 632,50




5 a: 197,65 5 b: 457,-- 5 c: 197,65 5 d: 457,--
Schränk Nr. 5 zusammen: 1200,35



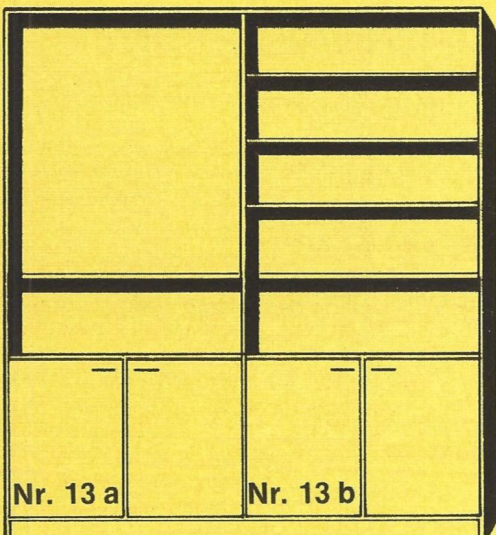
8 a: 351,25 8 b: 351,25
Schränk Nr. 8 zusammen: 669,40



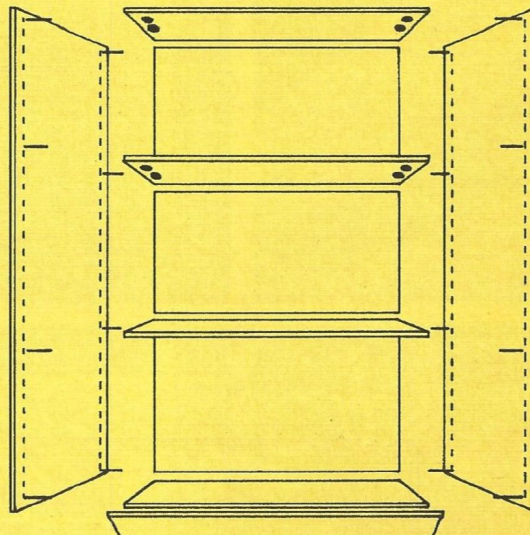
9: 230,60



10 a: 225,20 10 b: 176,25
Schränk Nr. 10 zusammen: 372,70






13 a: 236,40 13 b: 280,65
Schränk Nr. 13 zusammen: 488,30



Hier sehen Sie, wie sich ein Schrankelement zusammensetzt. Abweichende Rückwandmaße werden passend zugeschnitten. Und nun viel Spaß! Kombinieren Sie! Stücklisten aller hier und auf Seite 29 gezeigten Schrankwände befinden sich in allen unseren Verkaufsniederlassungen. Sie sind als Einkaufshilfe für Sie gedacht. Fordern Sie darum „Ihre“ Stückliste unter Angabe der Musternummer.

Beachten Sie bitte unser Angebot in Möbelgriffen auf Seite 95.

Gardinenbretter an die Decke „schießen“?
Wir leihen Bolzenschubgeräte aus! Lesen
Sie Seite 98.



Gardinenbretter

Der richtige Rahmen

Gardinenbretter

Die Unterseite ist ganz aus dauerhaftem weißem Hart-PVC. Stabilität garantiert die tragende Tischlerplatte. Diese Bretter hängen man entweder mit Einschlagstiften an die Wand über dem Fenster oder befestigt sie mit Dübeln u. Schrauben (Seite 91) direkt an der Decke. Sie können auch in den Deckenputz eingearbeitet werden.

| Länge cm: | 160 | 210 | 255 | 300 | 350 | 510 | |
|------------|-----|-------|-------|-------|-------|-------|-------|
| Breite cm: | | | | | | | |
| A | 6 | 8,95 | 11,75 | 14,30 | 16,80 | 19,60 | 28,55 |
| B | 9 | 15,35 | 20,15 | 24,50 | 28,80 | 33,60 | 48,95 |
| C | 16 | 23,50 | 30,85 | 37,50 | 44,10 | 51,45 | 74,95 |
| D | 18 | 27,10 | 35,60 | 43,20 | 50,85 | 59,35 | 86,45 |

Die 16 und 18 cm breiten Gardinenbretter sind gleichzeitig als Befestigung für Jalousetten oder Rollos (Seite 34) oder für die Installation einer indirekten Beleuchtung gedacht.


E Gardinenblenden


aus Hart-PVC in den Farben weiß oder nußbaum lassen sich mit wenigen Stiften auf allen Gardinenbrettern befestigen und entziehen die unvermeidliche Technik, die Schienen und Haken, dem Blick. Unsere Blenden sind 10 cm hoch. Löcher für die Befestigung sind bereits vorhanden.

| Der Preis je lfdm | nur 5,45 | | | | | |
|-------------------|----------|-------|-------|-------|-------|-------|
| Länge cm: | 150 | 200 | 250 | 300 | 350 | 500 |
| Stück: | 8,20 | 10,90 | 13,65 | 16,35 | 19,10 | 27,25 |

Zubehör

| | | | | | | | |
|---|-------------------------|--------------|-----------|-------|------|--------|------|
| F | Hakenrollen, 50 Stck. | 4,40 | 100 Stck. | 6,50 | | | |
| G | Klammerrollen, 20 Stck. | 5,50 | 100 Stck. | 25,- | | | |
| H | Feststeller SB | 6 Stück 1,10 | | | | | |
| I | Schleuderwagen SB | 3 Stück -,90 | | | | | |
| K | Überzugwagen | Stück -,80 | | | | | |
| L | Zwischenfeststeller SB | 4 Stück 1,30 | | | | | |
| M | Halteschellen | Stück -,15 | | | | | |
| N | Einschlagstift | 16 cm | -,70 | 22 cm | -,90 | | |
| O | Schleuderstab | 50 cm | 1,55 | 75 cm | 1,80 | 100 cm | 2,45 |





Gardinen- kästen für Ihre Fenster.

P Gardinenkästen „Kastinett“

Sauber in Klarsichtfolie verpackt: Alle Zubehörteile zur Anbringung der Kästen und zur Aufhängung der Vorhänge (s. Bild unten) sind gleich dabei! Die Sichtblende ist 7 cm hoch und in weiß oder nußbaum lieferbar. Von 3 Laufschiene fassen 2 in der Mitte übereinander. Der „normale“ Kastinett ist 15 cm tief. Wenn Sie ein Rollo oder eine Jalousette mit anbringen wollen, wählen Sie einen „Super-Kastinett“, der 20 cm tief ist.

Kastinett mit PVC-Blende weiß oder nußb.
Länge cm: 140 160 180 200 220 240
normal 28,20 31,15 34,15 37,10 40,45 43,80
Super 39,35 44,15 48,95 53,80 58,60 63,45

Q Rundbogen

für Gardinenbretter A-D, 1 Bogen links, 1 Bogen rechts, mit 2 Kupplungen und Schrauben, kpl. (o. Abb.) 7,30

Stilgarnituren 2000

R Rundrohr, mit weißem PVC ummantelt, 20 mm Ø, 2 m lang 7,90 3 m lang 11,85

S Endknöpfe zum Aufstecken, weiß 2,60

T Endknöpfe wie vor, Messing 3,95

U Träger mit Rosetten-Schraube zur Befestigung des Rohres, in der Tiefe verstellbar, weiß Stück 1,85

V Träger, wie vor, vermessingt 1,85

W Stilringe mit Haken, weiß, 10 Stück 2,05

X Stilringe, Messing 10 Stück 2,55

Y Stilgarnituren „WAGRIA“

Oregon Pine Natur und Nußbaum lasiert, komplett mit Zubehör und Befestigungsmaterial im Karton verpackt.

1,50 m lang 45,-- 2 m lang 58,50

Stange mit Köpfen und Halterung, ohne Ringe, roh, zum Selberbeizen oder Streichen
1,50 m 22,50 2 m 26,-- 2,50 m 32,20

Stilringe dazu, Oregon natur oder Nußbaum lasiert, 10 Stück 6,50
Rot oder grün lasiert 10 Stück 4,50




P ab 28,20

Jalousetten oder Rollos bestellen Sie am besten gleich mit (Seite 34).



Dieses Zubehör wird bei jedem Kastinett mitgeliefert!

Luxaflex



Jalousetten

aus Leichtmetall-Lamellen orig. Luxaflex und Standard, 50 mm breit, für innen. Ausgesuchtes Material garantiert einwandfreie Funktion und lange Lebensdauer. Befestigungen und Einbauanleitung sind beigelegt. Anfertigung nach Maß bis 300 x 450 cm! Einige Preisbeispiele (andere bitte erfragen):

| Jalousetten | orig. Luxaflex Standard | |
|--------------|-------------------------|---------------|
| 80 x 210 cm | 136,55 | 124,30 |
| 100 x 140 cm | 118,80 | 106,55 |
| 120 x 150 cm | 134,30 | 122,10 |
| 150 x 150 cm | 164,30 | 147,65 |
| 200 x 160 cm | 200,90 | 180,95 |

| | |
|---------------|---------------|
| A pastellblau | B pastellgrün |
| C elfenbein | D orange*) |
| E apfelgrün*) | F altrosa*) |


*) nur in orig. Luxaflex!



Original HAMMONIA-Rollo!



G ab 27,10



Springrollos

beste Baumwollqualität, funktionssichere Rollautomatik. Einfache Montage! Anleitung und Befestigungsteile sind beigelegt. Maße einschl. Endstifte, Höhe immer 180 cm. Farben: creme oder dunkelgrün.

| G Springrollos 180 cm hoch, in Breiten | | | |
|--|--------------|--------|--------------|
| 92 cm | 27,10 | 142 cm | 40,50 |
| 102 cm | 29,50 | 152 cm | 44,10 |
| 112 cm | 31,95 | 162 cm | 48,10 |
| 122 cm | 33,75 | 172 cm | 53,30 |
| 132 cm | 36,40 | 182 cm | 59,45 |
| | | 232 cm | 79,30 |
| | | 242 cm | 83,25 |

Die gängigsten Maße halten wir ständig am Lager, andere sind auf Bestellung kurzfristig lieferbar.

NEU: Markisen schon



ab 766,--




MARKILUX – ein Spitzenfabrikat, möchte Ihre Sommermonate noch genussreicher machen! Lassen Sie sich über Funktion, Größen, Farben und Preise beraten. Information lohnt sich.



Farben &



schon ab 3,49



B ab 12,45



C ab 8,60



Tapeten, Tapeten, Tapeten!

Eine Riesenauswahl erwartet Sie! Sofort zum Mitnehmen oder zum Ausschauen aus Tapetenbüchern zur schnellsten Lieferung. Schaffen Sie sich ein völlig neues Wohngefühl mit neuen Tapeten!

Tapeten, deutsche und ausländische Qualitätsfabrikate **ohne Ränder**, normale Großrollen ca. 10 m lang, 52,5 cm breit

schon ab **3,49** und in den Spitzenlagen bis ca. **37,90**

Stets die modernste Kollektion am Lager!

A **Rauhfasertapete**, gute weiße Qualität, Großrolle 56 cm breit, 33,5 m lang Rolle **6,90**

Isoliertapeten finden Sie auf Seite 39.

B **Wandfarbe**, waschfest, tuchmatt. Streichfertige Dispersionsfarbe, speziell für Wandanstriche innen und Rauhfaser. 1 kg reicht für ca. 5 qm. Leichter Auftrag mit Rolle oder Deckenbürste. Im Trockenzustand rein-weiß.

7 kg **12,45** 15 kg **23,80** 25 kg **34,65**

C **Wand- und Deckenfarbe**, wischfest, streichfertige Dispersionsfarbe für Wand- und Deckenanstriche innen. 1 kg reicht für ca. 5 qm. Leicht mit Rolle oder Deckenbürste streichbar. Nach Trocknung rein-weiße Fläche.

7 kg **8,60** 15 kg **15,95** 25 kg **24,85**

Neben diesen Qualitätsfarben haben wir eine sehr gute Standardware vorrätig, die für viele Zwecke im Wohn- und Arbeitsbereich ausreicht:

Waschfest: 8 kg **12,20** 15 kg **19,90**
Wischfest: 8 kg **8,40** 15 kg **12,90**

D **Abtönfarben**

Hiermit können alle Dispersionsfarben nach Wunsch getönt werden. Auch als Volltonfarbe sehr beliebt: rot, grün, blau, gelb, ocker, dunkelgrün, orange, schwarz, oxydbraun. 250 g **2,30** 1000 g **5,25**

E **dufix Tapetenwechselgrund**

Vor dem ersten Tapezieren auf die rohe Wand aufgebracht, lassen sich später alle Tapeten leicht und trocken wieder ablösen! Kein Ärger, kein Schmutz mehr! 2,5 kg **15,80**


ab 2,30

D




E 15,80

F 9,85



Tapeten...



F Nylon-Rolle mit Farbgefäß und Abstreichteil aus Kunststoff, ideal zum Verstreichen von allen Lackfarben, da vollkommen gleichmäßiges Auftragen möglich. Auch für die Verwendung von Abtönfarben als Vollton!

Nylon-Rolle komplett mit Gefäß **9,85**

G Fassadenfarbe, wetterfest
Besonders für den Außenanstrich ist diese wetterfeste Dispersionsfarbe entwickelt worden. Aber auch stark beanspruchte Innenflächen, wie Bad, Küche usw. können damit gestrichen werden. 1 kg reicht für 5 qm, Auftragen mit Rolle oder Deckenbürste. Streichfertig!

Eimer 7 kg **20,50** Eimer 15 kg **41,-**

H Zement-Beschichtung
Für Fußböden und Wände aus Zement, Beton, Eternit oder rohem Putz. Dauerhafter Schutz, unempfindlich, Bindung des Zementstaubs. Ein Anstrich genügt! Pinsel oder Rolle zum Auftragen verwenden.

Die Farben: lindgrün, oxydrot, steingrau.
0,75 l **8,90** 2,5 l **25,90**

I Tapetenkleister Metylan normal, Großpackung **2,05**

K dufix Tapetenablöser 250 ml **1,90**

L Tapetra Fein-Makulatur 500 g **1,80**

M dufix Pinselreiniger 275 g **2,10**


Weitere Spezialitäten aus den Gebieten Schutzanstriche, Imprägnierung, Beschichtung, Versiegelung auf den Seiten

19 und 49.
Auch wenn Sie noch nie selbst tapeziert oder die Wände Ihrer Wohnung gestrichen haben, wagen Sie sich frisch daran! Es ist wirklich kinderleicht mit den modernen Produkten, die ständig verbessert werden, und mit den praktischen Werkzeugen, die Sie bei uns bekommen.

Und dann die Freude über die gelungene Arbeit! Die ist eigentlich gar nicht zu bezahlen! Geld sparen Sie noch obendrein!

Eine große Auswahl Maler- und Tapezierwerkzeug finden Sie auf den nächsten Seiten. Wir verweisen auch auf den Leihgeräte-Service, Seite 98.

Ein kleines empfehlenswertes Buch zu diesem Thema ist auf Seite 97 angeboten.



H
ab 8,90

Selber machen-

Tapeziertisch mit Schiene und Messer leihen wir auch aus (s. Seite 98)

burg

B 13,30

A 38,50


C 5,40

D 3,10

A 38,50

E 39,20

- | | | |
|---|--|--|
| A Tapeziertisch 300 x 60 x 75 cm, Stahrohruntergestell, zusammenklappbar, nur 38,50 | I Gipsbecher aus Gummi 1,90 | P Ringpinsel, runde Lackierpinsel, Malerqualität, Nr. 2, 20 mm Ø 1,35 , Nr. 6, 30 mm Ø 2,80 , Nr. 10, 50 mm Ø 5,95 |
| B Tapezierschiene aus rostfreiem Edelstahl mit Kunststoffgriff 13,30 | K Spachtel, geschmiedete Qualität, Griff Kunststoff 40 mm breit 2,40 60 mm breit 2,90 | Q Flachpinsel Breite 15 mm 1,15 , 25 mm 1,20 , 40 mm 1,75 65 mm 3,35 |
| C Tapetenschlagmesser aus rostfreiem Stahl mit Kunstgriff 5,40 | L Japanspachtel, biegsamer Stahl, Satz 50, 80, 100, 120 mm breit 2,90 | R Zollstock, 2 m 2,35 |
| D Tapezierbürste, Roßhaar 3,10 | M Farbrollen-Satz, Nylon-Rolle mit Kunststoffgriff, Abstreifgitter 6,90 | S Lackverdünnung für alle Lacke auf nebenstehender Seite 1 Liter 3,65 |
| E Tapezierkoffer aus Holz mit 10 Werkzeugen für Laien und Experten 39,20 | N Heizkörperrolle, Nylon, mit langem Stiel für unzugängliche Stellen 6,10 | T Holzgrund für innen und außen, Grundierung für alle Hölzer 0,75 l 5,80 |
| F Tapetenkleister Metylan Großp. 2,05 | O Ersatzrolle 2,80 | U Abbeizpaste zur mühelosen Ablösung alter Lack- und Ölfarbenanstriche. 0,75 l 6,60 |
| G Tapetenkleister Metylan Spezial für Rauhfaser und schwere Tapeten, Großpackung 3,65 | Q Deckenbürste (Quast) PVC-Borsten, Kunststoffgriff 3,90 | V Rostschutzanstrich als Grundierung für Eisen 0,75 l 7,75 |
- Füll- und Spachtelmassen auf Seite 49.**



Geld sparen!



| | | |
|--------------|------------|----------|
| altweiß | silbergrau | schwarz |
| hellgrün | laubgrün | tiefgrün |
| zitronengelb | gelb | rot |
| feuerrot | rehbraun | blau |



- A** Vorstreichfarbe weiß, für außen und innen, für Holz und Eisen
0,75 Liter 7,30 2,5 Liter 21,10
- B** Weißlack, Qualitätskunstharzlack mit hoher Deckkraft, schnell trocknend. Sehr ergiebig, für innen und außen, für Holz und Eisen gleich gut verwendbar.
0,75 Liter 8,90 2,5 Liter 25,90
- C** Buntlacke für innen und außen, Qualität wie Weißlack, alle Farben untereinander mischbar, in den oben abgebildeten Farben und außerdem in elfenbeinell, purpurrot, brillantblau und lichtgrau
0,25 Liter 3,90 0,75 Liter 8,60
- Maler-Klebeband** (Abb. auf Seite 89)
19 mm breit, 50 m lang, „spurlos“! 3,20

- D** Seidenmatt-Lacke für innen und außen, für Holz, Eisen, Zink und Alu. Weiß/altweiß/schwarz/tiefgrün/gelb/feuerrot/blau
0,25 l 4,75 0,75 l 10,75
- E** Aluminium- und Zink-Haftgrund zur Grundierung von Metallen
0,75 l 7,95
- F** Ölspachtel (Lackspachtel) weiß, zum Vorpachteln roher Flächen
1 kg 3,95
- G** Radiatorlack, extra weiß, vergilbt nicht
0,75 Liter 9,30
- H** Klarlack für innen und außen, farblos
0,75 l Hochglanz 8,40 Seidengl. 10,75
- M** Streichkamm grob gezahnt 2,05
- P** Schleifkork 1,50
- I** Isoliertapete K, aus 3 Schichten: Styro-

- por für die Wärme, Bitumen gegen Feuchtigkeit und Karton für hohe Schlag- und Stoßfestigkeit! Mit Assil F kleben, kann sofort übertapeziert werden (mit norm. Tapetenkleister). Rolle 5 mm dick, 100 cm breit, 10 m lang 42,90
- K** Styropor-Untertapete aus Hartschaum, 5 mm dick, 50 cm breit, 10 m lang 11,70
- L** Assil P, Spezialkleber für Hartschaum, 900 g 4,15 7 kg 19,90
- Assil F**, Spezialkleber für die 3schichtige Isoliertapete 2,8 kg 11,75 5,5 kg 15,40
- N** Drahtbürste, dreireihig mit Buchenholz-Griff, zum Entrosten von Metall 1,30
- O** Schleifpapier, Normbogen 23 x 28 cm, versch. Körnungen, Bogen - ,30



I 42,90

K 11,70

L ab 4,15

M 2,05

N 1,30


P 1,50

O - ,30


Die auf diesen beiden Seiten angebotenen Platten sind für Selbstanbringung bestens geeignet. Jeder Heimwerker verlegt die Platten schnell und mühelos!




Decken- und Wand




Robex-Relief, thermoplastisch gepreßte Kunststoff-Platte 50 x 50 cm, Dekor Renaissance, 4 Stück = 1 qm, schneeweiß, Stück 3,35 qm 13,40



Robex-Relief Ausführung, Größe und Dekor wie nebenstehend, Holzmaserung hell Stück 4,-- qm 15,95



Robex-Relief, Ausführung und Größe wie nebenstehend, Dekor Pyramide, schneeweiß Stück 3,35 qm 13,40




Robex-Relief, Ausführung und Größe wie oben, Dekor Kleinkassette Tannenholzmuster Stück 4,-- qm 15,95



GROHMANN MIT STYROPOREINLAGE

GROHMANN-Deckenplatten aus tiefgezogenem PVC mit 10 mm dicker, fester Styroporeinlage: schall- und wärmedämmend! Größe 50 x 50 cm, 4 Platten = 1 qm, Dekor Holz-Karo, nußbaumfarbig, Stück 3,75 qm 14,90

Neu: Auch in eichenfarbig lieferbar!




GROHMANN-Deckenplatten Ausführung und Größe wie nebenstehend, Dekor Holzriegel, eichenfarbig Stück 3,75 qm 14,90

NEU!

Bitte beachten Sie: Nicht mit jedem Kleber lässt sich jede Plattensorte kleben! Aber für alle Sorten haben wir auch den richtigen Kleber. Lassen Sie sich also in Zweifelsfällen bitte beraten.

platten aus Kunststoff.

HOMATON




HOMATON-Akustikplatten, aus Holzfaser-Dämmplatten, warm und weich, 12-13 mm dick, weiße Oberfläche, abwischfest, streichbar. 40 x 40 cm, glatt mit abgefasten Kanten Stück **1,40** qm **8,90**



HOMATON-Akustikplatten, Ausführung und Eigenschaften wie nebenstehend, Größe 40 x 40 cm, Oberfläche mit Schlitzen, Kanten scharf Stück **1,60** qm **9,90**

GROHMANN



GROHMANN-Struktur-Deckenplatten aus schwer entflammbarem, antistatisch behandeltem Styropor hoher Qualität, 10 mm dick, fein strukturierte weiße Oberfläche. 40 x 40 cm = 0,16 qm, 100 Stück = 16 qm im Karton. Stück **1,-** Karton **100,-** qm **6,25**




Assil P, Spezialkleber für Hartschaum (Styropor) 900 g **4,15** 7 kg **19,90**

Saxit, Spezialkleber für Kunststoffe wie PVC u. a. 2,8 kg **16,60**


Colimal K, Spezialkleber für Homaton und ähnliche Platten 4,5 kg **32,25**

GROHMANN-Profilleisten aus Styropor als Verbindung zwischen Wand und Decke, 20 x 20 mm, 1 m lang, antistatisch **-,50**



Relief-Deckenplatten „F & G“, festes Styropor mit profilierter, reliefartiger, etwas blanker, antistatisch behandelter Oberfläche. 10 mm dick, 31,7 x 31,7 cm, 8,5 qm im Karton: Stück **-,85** Karton **70,15** qm **8,25**

GROHMANN



GROHMANN-Natur-Deckenplatten aus weißem Styropor mit abgefasten Kanten. Große Flächen schnell verlegt: 50 x 50 cm groß, 10 mm dick, 15 qm in einem Karton! Stück **-,65** Karton **39,-** qm **2,60**

RUBERSTEIN

A weiß

C graugelb

A gelb

A

C

D

B

B rot


D rot




RUBERSTEIN – der dünnste Mauerstein der Welt!

Ruberstein besteht aus echtem Mauersteinmaterial, das gemahlen, chemisch behandelt und auf eine Glasvliesmatte aufgetragen ist. Das Material ist nur 2–3 mm dick und läßt sich sogar mit der Schere schneiden. Ruberstein eignet sich als Wandverkleidung für innen und außen. Außen können unansehnliche Fassaden mit Ruberstein „wie neu“ hergerichtet werden; Wohn- und andere Innenräume lassen sich schnell und einfach mit dem beliebten „Mauer-Look“ gestalten. Die lichteichten, atmungsaktiven und unbrennbaren Ruberstein-Platten werden fugenlos geklebt. Für Tür- und Fensterstürze gibt es Laibungssteine. Jeder Packung liegt eine ausführliche Verlegeanleitung bei.

- | | | | |
|----------|--|-------------------------|------------|
| A | Ruberstein für innen , 50 × 75 cm, rot, gelb oder weiß mit grauen Fugen | 10 Stück im Paket 64,-- | Stück 6,40 |
| B | Ruberstein-Laibungen für innen, 10 Stück = 15 m Laibung im Paket, Farben wie A | 10 Stück im Paket 64,-- | Stück 6,40 |
| C | Ruberstein wetterfest für außen, Maße wie A, graugelb oder rot, | 10 Stück im Paket 79,50 | Stück 7,95 |
| D | Ruberstein-Laibungen wetterfest für außen, Maße wie B, Farben wie C, | 10 Stück im Paket 79,50 | Stück 7,95 |
| E | Ruberstein-Innenkleber (Spachtelkleber) | 2 kg 12,40 | 5 kg 29,05 |
| F | Ruberstein-Außenkleber , wetterfest | 2 kg 19,15 | 5 kg 45,40 |
| G | Ruberstein-Imprägnierung für außen, | 1 kg 11,45 | |
| H | Ruberstein-Streichmasse zum Verstreichen von Kanten, rot, gelb, weiß oder grau-gelb | 200 g 1,70 | |





Kachelplatten

Tatsache ist, daß Sie zum gleichen Preis auch schon echte keramische Fliesen bekommen (vgl. S. 44-47) können. Jedoch gibt es viele Fälle, in denen diese Kachelplatten mit ihrer Fertiggröße von ca. 2,5 qm und der Kunstharzlack-Oberfläche verwendbar sind und echte Fliesen nicht! Z. B. Holzwände in Wochenend- und Gartenhäusern, unebene Kellerwände usw. Die Oberfläche ist lichtecht, abwaschbar und unempfindlich. Verlegung: vollflächig oder streifenweise kleben oder durch Fugenkreuze nageln, den Nagelkopf weiß überlackieren: so wird er unsichtbar. Farben: creme, blau oder grün

Kacheleinteilung 10 x 10 cm, 4 mm dick,
125 x 201 cm = 2,51 qm **38,40** qm **15,30**
Halbe Platte 125 x 100 cm = 1,25 qm **19,20**

Verbindungsleisten PVC

für Kachelplatten und andere Platten bis 5mm Stärke (z. B. Homoplast od. Lochplatten)

| | | | |
|---|-----------------|--------|------|
| D | Abschlußleiste | 2,60 m | 2,70 |
| E | Zwischenleiste | 2,60 m | 4,- |
| F | Außeneckleiste | 2,60 m | 4,95 |
| G | Inneneckleiste | 2,60 m | 4,75 |
| H | Eckschutzwinkel | 2,- m | 5,30 |

Elis-Wandfliesen

aus reinem PVC-Material sind nur rd. 1,5 mm dick und besonders leicht zu verlegen, weil weiße Fugen bereits angearbeitet sind! Auf ebenen, trockenen, staub- und fettfreien Untergründen werden die Fliesen leicht, sicher und schnell verlegt!

Größe 15 x 15 cm, 45 Stück = 1 qm im Paket mit Streichkamm, Farben: elfenbein, grün, hellgrau oder hellblau qm **11,40**

Årdal-Fliesenkleber 909

1 kg **4,90** 4 kg **17,30**

Besonders eignen sich Elis-Fliesen für die Verklebung auf Leichtwänden, wie z. B. Spanplatten, ebennem Eternit oder Rigips. Aber auch auf altem und neuem Putz haften die Fliesen ausgezeichnet.



A

B

C

creme

blau

grün

qm nur **15,30**

Elis-Wandfliesen

qm nur **11,40**

elfenbein

hellblau

hellgrau


grün

Der neue Trend: schöne




A qm nur 12,90

elfenbein




B qm 18,90

Majolika rosé



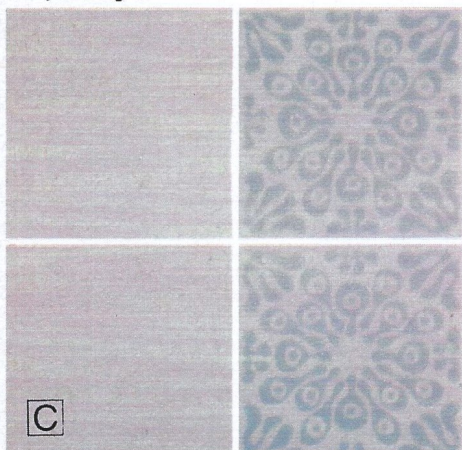
B

Majolika grün



B


Majolika helloliv



C

Pastell uni grau


Dekor Aqua grau



C


Pastell uni blau

Dekor Aqua blau



F

Ornament braun



F qm 22,30

Ornament oliv



AGROB

Fliesenlegen leicht gemacht!

Wirklich: es ist noch gar nicht so lange her, da war das Fliesenlegen für Laien einfach tabu, es überstieg die Möglichkeiten des Heimwerkers enorm.

Aber was sich in letzter Zeit auf dem Sektor Fliesenverlegung ergeben hat, gibt jedem eine reelle Chance, bei Renovierung oder Umbau diese Arbeiten selbst zu tun und dabei viel Geld zu sparen! Die Auswahl an Qualitätsfliesen ist groß, größer als sie hier im Katalog gezeigt werden kann.

Wichtig ist aber auch das nötige Zubehör: Fliesenkleber, Fliesenmörtel, Fugenmasse, die praktischen Fugenkreuze und einzelne Fliesenleger-Werkzeuge. Komplette Werkzeugkästen leihen wir auch aus. Und obendrein können Sie sich noch fachmännisch beraten lassen. Dies alles sollte Ihnen den Mut geben, auch einmal selbst Fliesen zu verlegen!

Fliesen selbst verlegen.

NEU!

Keramische Wandfliesen

A Standardfliese elfenbein, 2 glasierte Kanten (ermöglicht die Verwendung auch als Rand- oder Eckstück!) 15 x 15 cm, zu 44 St. = 1 qm verpackt, qm nur **12,90**

Nur 1. Wahl, alle Dessins 15 x 15 cm, zu 44 Stück = 1 qm verpackt:

B Majolika gehämmert, rosé, grün oder hell-oliv, 2 glas. Kanten qm **18,90**

C Pastell uni, blau oder grau mit 2 glasierten Kanten qm **18,70**
Dazu passende Dekor-Fliesen „Aqua“, blau oder grau Stück **-,80** qm **35,20**

D Fliese München 72 dunkelblau, karamel, gelb, oliv und weiß, mit 2 glasierten Kanten qm **27,50** rot qm **30,80**



E Dekor-Fliese Nr. 42 und Nr. 56 mit rückseitiger Abschrägung für Abdeckungen und Ecken qm **36,15**

F Ornament-Fliese, strukturiert. oliv oder braun, m. 2 glas. Kanten qm **22,30**



Bis Seite 48 sehen Sie unser Fliesen- und Mosaikangebot. Wir bitten um Ihr Verständnis, wenn nicht alle Sorten in allen Niederlassungen immer vorrätig sind. In jedem Falle werden wir aber stets versuchen, Ihre Wünsche zu erfüllen: schnell, preiswert und zuverlässig.





Fliesen werden auch stückweise verkauft!





München 72 dunkelblau





München 72 gelb





München 72 weiß





Dekor Nr. 42





München 72 karamel



München 72 oliv




München 72 rot




E qm 36,15

Dekor Nr. 56


Jetzt ganz einfach: Fliesen




oliv




blau




cognac



grün



blau



bernstein

Fortsetzung des Fliesen-Angebotes:

Auch auf dieser Seite sind alle angebotenen Fliesen I. Wahl, 15 x 15 cm groß und zu 44 Stück = 1 qm verpackt (auch Einzelverkauf).

A Struktur-Fliesen Serie B

mit 2 glasierten Kanten, in cognac, oliv, blau wie abgebildet, und außerdem in gelb und weiß lieferbar qm 31,70


B Aus der Kosmos-Serie:

Dekor Sirius, mit 2 glasierten Kanten, in den Farben bernstein, blau oder grün, wunderschöne Flächenwirkung! qm 39,25


Unsicher in der Farbauswahl?

Wir können im Rahmen dieses Kataloges nur sehr wenige Beispiele bringen. In unseren größeren Verkaufsniederlassungen haben wir aber für Sie „Fliesen-Shops“, Fliesen-Mustertafeln und auch fertig geflieste Badezimmer aufgebaut, damit Sie mit eigenen Augen die Farbzusammenstellungen sehen können. Darüber hinaus berät Sie auch gern einer unserer erfahrenen Fachverkäufer bei der Wahl der Farben und Dessins. Es gibt auch einen nützlichen kleinen Prospekt über das Selbstverlegen von Fliesen, den Sie kostenlos in unserer Niederlassung erhalten.


Und noch ein Tip: Gerade bei keramischen Fliesen gibt es oft **Sonderposten** und **Sonderangebote**, die nicht katalogisiert werden können. Achten Sie bitte beim Besuch in unseren Niederlassungen darauf, es kann Ihr Vorteil sein!




selbst verlegen.




A Madeira rot



A Shetland grün



A silbergrau



A gelbbraun

Für Wand und Boden:

A „Klinkeretten“

glasiert, frostsicher, druck- und stoßunempfindlich, farbbeständig, innen und außen zu verwenden, edles Aussehen, sehr haltbar: 10 mm dick, 10 x 20 cm groß = 50 Stück 1 qm. Farben: silbergrau, moosgrün, gelb-braun und antikblau qm **38,80**

Madeira rot und Shetland grün qm **54,20**

dekorativ! 15 mm dick, 10 x 20 cm groß = 50 Stück 1 qm, gelb-bunt oder rot-bunt, auf Bestellung lieferbar, Preise auf Anfrage.

B „Schweizer“ Klinkerplatten

feuergeflammt, frostsicher, gesintert, für innen und außen geeignet, Spitzenqualität und sehr


C Glasiertes Mittelmosaik

netzverklebt, Bogenmaß 31,2 x 52,2 cm = 0,16 qm, verpackt zu 10 Bogen = 1,6 qm. Einzelsteine 5 x 5 cm, 3,5 mm dick:


Ruwer-Serie Farben silbergrau, karamel oder gelb, Stück **5,80** qm **36,25**

Farbe rot, Stück **9,80** qm **61,25**

Mosel-Serie Farbe weiß, Stück **5,80** qm **36,25**




B gelb-bunt




B rot-bunt



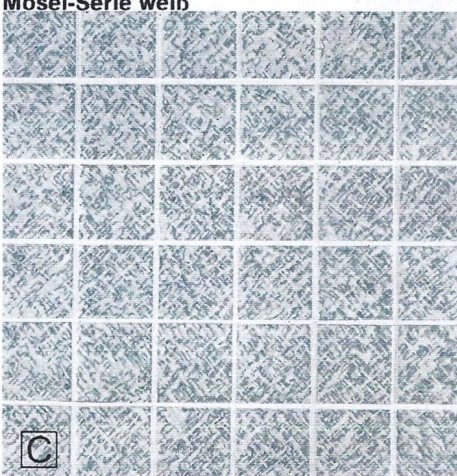
Bitte beachten Sie stets unsere Sonderangebote!




C Ruwer-Serie rot




C Mosel-Serie weiß



C Ruwer-Serie silbergrau




C Ruwer-Serie gelb




C Ruwer-Serie karamel



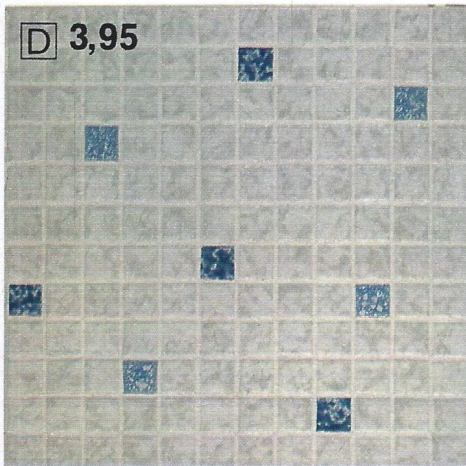
A 3,95



B 3,95




C 3,95



D 3,95




E 4,35

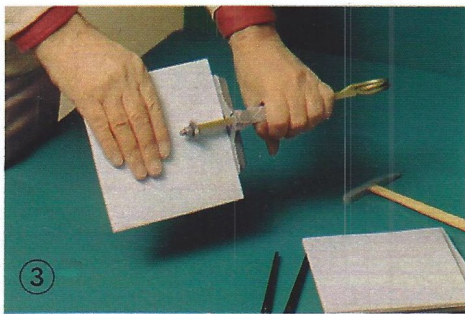


F

Auch leihweise
(s. Seite 98)




1



3



2



4

G

Kleinmosaik

aus Japan, eine sehr dekorative, freundliche Wand- und besonders Nischenverkleidung! Auch als Bodenbelag in Bad und Küche bestens geeignet. Verlegung und Ausfüße sind kein Problem (s. Bilder unten).

A Labyrinth blau netzverklebt, Bogengröße 29 x 31 cm Stück 3,95

B Labyrinth braun, wie vor, Stück 3,95

C Delphi grau-braun, Bogengröße 33 x 33 cm Stück 3,95

D Variante blau, Größe wie vor Stück 3,95

E Flechtmuster weiß-braun, Bogengröße 30 x 30 cm Stück 4,35

Die Verlege-Zutaten:

F Fliesenleger-Werkzeugkasten mit allem nötigen Werkzeug wie Wasserwaage, Fliesenschneider, Spezial-Hammer, -Zange, -Meißel, Kleberauftrager, Fugengummi, Kelle, Spachtel, Lot, Fliesenecken, Maßstab, Gipsbecher u. a. 187,—

Diesen Werkzeugkasten leihen wir auch aus! Lesen Sie dazu bitte Seite 98.

G Fliesen-Fugenkreuze aus weißem Kunststoff sind die ideale Hilfe für gleichmäßigen Sitz der Fliesen, senkrecht und waagrecht anwendbar. Die Kreuze werden mit verfugt 50 Stück 2,—

Und so wird es gemacht:

Bild 1 und 2 zeigen Ihnen, wie Kleinmosaik aufgeklebt und ausgefügt wird. Der Kleber muß immer mit einem Zahnpachtel aufgetragen werden. Beachten Sie bitte die Hinweise der Kleberhersteller auf den Dosen und Paketen. Für Fliesen und Mittelmosaik gilt dasselbe. Fertige Flächen nach 24 Stunden mit Fugenweiß oder Fugengrau verfugen. Dazu benutzen Sie bitte nur den Gummispachtel. Nach kurzer Abbindezeit wird die überschüssige Fugenmasse mit einem feuchten Schwamm abgewaschen. Den nach Trocknung verbleibenden Schleier mit weichem Tuch entfernen. Erst dann erscheint die fertige Fliesen- oder Mosaikfläche in ihrem vollen Glanz.

Bild 3 zeigt das Zuschneiden einer Wandfliese. Mit dem Fliesenschneider, der wie ein Glasschneider arbeitet, ist das kein Problem mehr. Etwas schwieriger sind Löcher herzustellen. Am besten teilt man die Fliese mit geradem Schnitt durch den Mittelpunkt des gewünschten Loches, reißt einen Halbkreis an und entfernt dessen Inhalt mit der Fliesenbeißzange.

Im Bild 4 sehen Sie, wie die kleinen, weißen Fliesenkreuze für Ordnung sorgen: es wird gerade eine weitere Fliese angesetzt, die sich nur noch am Fliesenkreuz zu orientieren braucht. Irrtümer sind weitgehend ausgeschlossen!

Für Klinkerplatten und andere keramische Erzeugnisse, die im Freien verlegt werden, ist die Klebemethode nicht anwendbar! Hier muß mit Ardal-Klebemörtel P7 gearbeitet werden.

Eine ganze Seite voller Spezialitäten!

Alles für den Bau!



- A** Dichtschlämme grau, Oberflächendichtungsmittel gegen Feuchtigkeit 15 kg **21,10**
- B** Ceromax 5, gebrauchsfertiger Montagezement, wasserdicht, chloridfrei, in 5 Minuten fest! 1 kg **2,65** 3 kg **6,70**
- C** Ceresit-Pulver macht Mörtel und Beton wasserdicht! Für 50 kg Zement bzw. Kalk 1 kg **2,25**
- D** Fugenweiß zum Ausfugen von keramischen Fliesen und Mosaik 1 kg **1,75** 5 kg **7,40**
- E** Fugengrau, besonders für helle Fliesen und Mosaik 1 kg **1,55** 5 kg **6,35**
- F** Ceresit-haftfest, Kunststoff-Haftemulsion macht Mörtel elastisch und rißsicher 1 kg **6,85**
- G** Estrichsiegel macht Estrich staubfrei und abriebfest 3 kg **29,75**
- H** Bidur KA, Fassaden-Reinigungsmittel gegen Zement- und Kalkschleier 0,5 kg **3,95**
- I** Ceresit 444, dauerhafte und unsichtbare Fassaden-Imprägnierung 5 kg **25,50**
- K** Armitol, Kunstharz-Ölwannenbeschichtung, rot und grau abwechselnd aufzutragen nach Vorschrift! 3 kg **13,90**
- L** Fließspachtel, selbstverlaufende Spachtelmasse für Betonböden o. a. 12 kg **19,65**
- M** ACR elastoplastische Acryl-Dichtungsmasse, mahagonifarbig 320 ml **5,80**
- N** dufix Feinbeton 10 kg **8,55**
- O** dufix Fertigmörtel 10 kg **8,55**

- P** dufix Spachtelmasse für innen 0,5 kg **1,75** 5 kg **12,10**
- Q** dufix Putz- und Füllspachtel für außen 0,5 kg **1,95** 5 kg **14,65**
- R** dufix Blitzzement weiß, für schnelle Reparaturen 0,8 kg **2,85** 5 kg **15,75**
- S** dufix Tapetenablöser für 60-100 qm, hochkonzentriert 0,25 l **1,90**
- T** dufix Vielzweckreiniger 275 g **2,10**
- U** Tapetra Feinmakulatur 0,5 kg **1,80**
- V** Allzweck-Kunststoffplane 20 qm **4,20**
- W** Assil F Spezialkleber für Hartschaumfolien 2,8 kg **11,75** 5,5 kg **15,40**
- X** Saxit-Kleber für Wand- und Deckenbeläge aus Kunststoff 0,8 kg **5,60** 2,8 kg **16,60**
- Y** Ardal Klebemörtel P 7 für außen und innen 2 kg **3,50** 10 kg **15,20**
- Z** Ardal Fliesenkleber 909, speziell für innen 1 kg **4,90** 4 kg **17,30**
- a** Ardal Tiefgrund zur Vorbehandlung saugender Wände 0,75 kg **7,90** 4 kg **30,95**
- b** Ardasil weißer Silikon-Kautschuk zum elastischen Fugenschließen 300 ccm **14,20**
- c** Spritzgerät (leihweise s. S. 98) **13,20**
- d** Bostik 2819 Spezialklebstoff für Türzargeneinbau usw., Kartusche 300 ccm **8,65**
- e** Bostik 4705, plastische Einkomponenten-Spritzdichtung, grau 320 ml **5,80**
- f** Ardal-Zahnpachtel **1,70**



ARDAL

Schöner
baden –
schöner
duschen!

MARLEY

① ab 198,–

② 89,–

① Schluß mit dem überschwemmten Badezimmer durch Einbau einer **MARLEY-Falttür** Typ Neptun über der Dusch- oder Badewanne! Ein **Spezialprospekt** mit den vielen Möglichkeiten des Einbaus wartet bei uns auf Sie. Darin stehen auch die Preise: Neptun-Falttüren schon ab **198,–**

② Die **Duschkabine OMBRELLA** wird an der Längswand über der Badewanne angebracht und zum spritzfreien Duschen schirmartig entfaltet! 2 Vorhänge 135 x 180 cm in 8 verschiedenen Dessins sind dabei, ebenso die Wandplatte mit Dübeln und Schrauben kompl. **89,–**

③ **Spiegelkacheln von Caleppio** fügen sich vorzüglich in Wandflächen ein und ersparen die Anschaffung separater Spiegel. Die beiden Größen passen auch immer zu den Maßen der Wandfliesen! Scotch-Klebeband liegt bei und macht die Anbringung leicht und sicher!

15 x 15 cm, 12 Stück im Paket, Stück **1,35**
30 x 30 cm, 6 Stück im Paket, Stück **4,–**

④ **Bad-Winkelstange** verchromt, 20 mm Ø, für die Anbringung von Duschkurven, mit Dübeln, Schrauben und Wandrossetten. Maße 80 x 80 cm. (o. Abb.) **41,50**

⑤ **Federstange**, verchromt, für Badewannen-Duschkurven, Spannweite 60–95 cm **18,50**, 85–140 cm **22,50**, 125–220 cm (o. Abb.) **31,50**

⑥ **Kunststoffösen** für Duschkurven, glas-klar. (o. Abb.) 10 Stück **3,50**

⑦ **Duschkurven BENEOR**, Plastic, konfektioniert 120 x 200 cm, mit eingeschweißten Kunststoffösen und eingearbeitetem Bleiband. Die Kurven sind seitlich gesäumt. (o. Abb.)
Qualität I, 3 hübsche Muster **17,–**
Qualität II, 3 schöne Farben **19,80**

③ **1,35**
caleppio



A **17,95**

C **29,95**

E **17,95**

G **26,95**

B **10,50**

D **10,75**

F **22,95**

H **54,50**

Armaturen

- A **Auslaufventil 1/2"**, mit Schlauchverschraubung **17,95**
- B **Auslaufventil 1/2"**, mit Schlauchverschraubung, mit Zierknebel, DIN 3509, matt verchromt **10,50**
- C **ASCO-Doppelventil 1/2"** mit NEOPERL und Schlauchverschraubung **29,95**
- D **Auslaufventil 1/2"**, Knebelgriff, verchromt, DIN 3517 **10,75**
- E **Auslaufventil 1/2"**, mit Mischdüse **17,95**
- F **Standventil 1/2"**, mit Mischdüse **22,95**
- G **Schwenkventil 1/2"**, mit Mischdüse **26,95**




Duschkurven, Selbstbau-Duschkabinen

- H **Schwenkbatterie 1/2"**, mit Mischdüse. Stichmaß: 135–175 mm **54,50**
- I **Wandbatterie 1/2"** für Brauseschlauchanschluß. Stichmaß: 95–135 mm **37,50**
- K **Geräteventil 1/2"** mit Rückflußverhinderer R 1/2" – Innen- und Außengewinde **21,50**
- L **Reduziernippel Ms** verchromt, Gewinde: R 1/2" innen, R 3/8" außen **4,95**
- M **Geräteventil mit Distanzstück** für Batterien. Mit Rückflußverhinderer. R 3/4"-Innen- und Außengewinde **26,50**
- N **NEOVENTIL-Kombination**, bestehend aus: NEOVENTIL, Schwenkarm, Strahlregler. (Zum Anschluß an Schwenkarma-

turen an Mischbatterien von Elektroboilern nur bei Einhaltung entsprechender Vorsichtsmaßnahmen gemäß Bedienungsanleitung) **35,–**

- O **Geräte-Eckventil** mit R 3/8"-Außengewinde. Mit Rückflußverhinderer. Zusätzliches Ventiloberteil zum Regulieren des Kaltwasserzulaufs (Kappe abnehmen und als Griff verwenden) **27,50**
- P **Eckventil 3/8"**, mit Metallgriff **7,50**
- Q **Wannen-Füll- und Brausebatterie 1/2"**, mit Handbrausegarnitur. Siebstrahlregler im Auslauf. Stichmaß: 135–175 mm **76,95**

Viele weitere Artikel finden Sie in unseren Geschäften.



und Küche

Armaturen und Zubehör

- R Einlochbatterie 1/2"**, mit Schwenkauslauf, mit Mischdüse **52,90**
- S Einlochbatterie 1/2"**, mit Zugknopf-Ablaufgarnitur 1 1/4", Gußauslauf mit Mischdüse **85,--**
- U Schwenkarm mit Anschlußwinde R 1/2**, Ausladung 170 mm. Passend für alle Elektroboiler. Einzeln im PVC-Beutel **10,50**
- V Schwenkarm**, Überwurfmutter R 3/4", Auslaufgewinde M 22 x 1. **9,50**
- W Brausekopf mit R 1/2" Innengewinde** **3,95**
- X Oberteil 3/8"** mit Haubengriff, Kunststoff verchromt. (Ersatzoberteil für Elektroboiler-Mischbatterien). Farbmarkierung: blau, rot oder weiß **5,95**
- Y Handbrause** mit Brausekopf **10,95**
- Z Oberteil 1/2"** mit Metallgriff **8,25**
- a Oberteil 1/2**, halbverdeckt, mit Knebel **5,95**
- b Wandstange** (Ms Rohr verchromt), 60 cm, mit 2 Konsolen und verstellbarem Gleiter (Plastic verchromt), Zapfen am Gleiter für Aufhängung eines Gelenkstückes. **24,50**
- c Flaschensiphon**, grauer Kunststoff, R 1 1/2", mit flexiblem Ablauf **12,50**
- d Flaschensiphon**, 50er Gußtasse, R 1 1/4" verchromt **19,50**
- e Röhrensiphon, Hostalen**, R 1 1/2", universell verstellbar **12,50**
- f Röhrensiphon** verchromt R 1 1/4" **15,95**
- g Ablaufkombination**, Hostalen, alle Gewinde R 1 1/2", Stichmaß 250-280 mm, Höhenverstellbar am T-Stück **12,50**
- h NEOPERL-Mischdüse M 22x1**, mit verchromtem Zwischenschlauch **7,50**
- i Tombach-Verbindungsrohr**, Länge: 34 cm (Verbindung vom Stand- zum Eckventil), Innengewinde R 1/2" und R 3/8" **3,95**

PVC-Bodenbeläge für



E
qm 9,90

A
qm nur 4,95

B
qm nur 4,95

D
qm 12,90

C
qm 6,95

Preiswerter PVC-Filz-Bodenbelag

Spezial-Qualität: Preiswerte Ware für harte Beanspruchung. Wird am besten vollflächig verklebt.

PVC mit Filzunterlage, 2 Meter breit, jede gewünschte Länge in den Farben **A** curry **B** hellgrau qm nur **4,95**

Parkettmuster in 2 Qualitäten:

C Parkettmuster Standard, 2 m breit, jede Länge qm nur **6,95**

D Parkettmuster Luxus, extra schwere Laufschrift, 2 m breit, jede Länge, Rückseite mit Vlies qm **12,90**

Export-Qualität: Eine besonders starke PVC-Schicht macht diese Qualität noch dauerhafter! Kann in vielen Fällen ohne Verklebung verlegt werden. 2 m breit, jede Länge nach Wunsch. In den Farben grau, blau, braun und grün, Rückseite Vlies qm **9,90**

G Spezialkleber Saxit, für jeden PVC-Filzbelag, 0,8 kg **5,60**
(Abb. stimmt nicht) 2,8 kg **16,60**

Acella[®]
Qualitätsprodukte

G ab 5,60



D

B


E

harte Beanspruchung.

Stück 3,45

qm 21,60

A
B
C
D
E



Bocato-Twin, die ideale Bodenfliese!

Kluge Bauherren geben dieser Fliese den Vorzug, wenn Unempfindlichkeit, Dauerhaftigkeit, Strapazierfähigkeit und leichte Verlegung mit gutem Aussehen und einfacher Pflege verbunden sein sollen.

Bocato-Twin-Fliesen, 3mm dick, 40 x 40cm groß, mit Dekor-Oberseite und selbstklebender, durch Folie geschützter Unterseite, 25 Stück = 4 qm im Karton verpackt, in Farben

A rot B blau C grau D braun-beige E grau-beige
Stück 3,45 qm 21,60

SK-Fliesen

29 x 29 cm

Stück nur 1,--

F
G
H
I
K
L



qm nur 11,90



Febolit SK-Fliesen

eine besonders preiswerte, selbstklebende PVC-Bodenfliese!

Farben: F Wolke grau H Eiche hell K Mallorca-beige
G Marmor-beige I Teak-dunkel L Mallorca-grau

12 Platten 29 x 29 cm = 1,01 qm im Karton, Stück 1,-- (qm nur 11,90)

Beide hier angebotenen PVC-Fliesen sind kinderleicht zu verlegen, wenn der Untergrund eben, trocken, fett- und staubfrei ist. Die Schutzfolie wird abgezogen, und schon klebt die Fliese!



Bocato twin

C

A

G

Teppichfliesen

Velours SL
qm 17,80

Stück 4,45

Nadelfilz
qm 6,60

Stück 1,05

A

B

C

D

E

F

G

H

O


N

NEU!

H

G

E



zum Selbstverlegen.

Textile Bodenbeläge

Vier Seiten voller Teppichfliesen und zwei Seiten Auslegeware möchten Sie mit unserem Angebot textiler Bodenbeläge vertraut machen! Sie finden hier abgebildet und beschrieben teils mehr und teils weniger als in unseren Verkaufsniederlassungen vorrätig ist! Oft haben wir auch gerade auf diesem Gebiet besonders günstige Sonderposten für Sie und bitten um Beachtung in unseren Geschäften!

Selbstverlegen keine Kunst!

Ein paar Hinweise dazu finden Sie auf Seite 57, weitere Tips geben Ihnen gern unsere Fachverkäufer. Teppichfliesen sind von Natur aus laienfreundlich und heimwerkergerecht!

Teppichfliesen Velours SL

100% Synthetic, besonders flauschige Qualität, selbstliegend, 7 mm dick, 50 x 50 cm,

A grün B grau C rot D braun
Stück 4,45 qm 17,80

Teppichfliesen Nadelfilz SK

dreifach vernadelt auf Juteflies, 100% Synthetic, selbstklebend mit Schutzfolie, kräftige Laufschrift, 4 mm dick, 40 x 40 cm,

E gold F grau G rot H beige
Stück 1,05 qm 6,60

Teppichfliesen KING SL

vollsynthetisch, Schlingenflor, selbstliegende Tuftingqualität auf Syntheselatex-Schwerschaum, 9,5 mm dick, 50 x 50 cm,

I grün K cognac L gold M beige
Stück 6,15 qm 24,60

Zubehör für die Verlegung:

N Einfußleiste PVC grau bis 6 mm m 2,10

O Treppenkante PVC 2,25 m lg. Stck. 16,75

Messing-Einfußleiste 91,5 cm 5,40

Weitere Auswahl, auch in Auslegeware, auf den nächsten Seiten. Geeignetes Verlege-
werkzeug und andere Zubehörteile für die
Bodenbelegung finden Sie in unseren Ver-
kaufsniederlassungen! Fußleisten Seite 13.

KING SL
qm 24,60

Stück 6,15

I

K

L

M

FEBOLIT

M


L

K

Wohlig weiche


DUKE SL
qm 23,80

Stück 3,80



REX SL
qm 28,40

Stück 7,10



FEBOLIT

DUKE SL
qm 23,80

REX SL
qm 28,40

Verlegehinweise:

Für die Verlegung von Teppichfliesen muß der Untergrund eben, trocken, fett- und staubfrei sein. Man beginnt mit dem Verlegen entweder im Mittelpunkt des Raumes (Fugenkreuz oder Plattenmitte) oder an der längsten geraden Wand. Im letzten Fall hat man am wenigsten Schneidarbeit an den Rändern.

Schachbrettartige Verlegung betont den Charakter der **Fliese**, Verlegung in gleicher Richtung betont den **Teppichcharakter**.

Teppichfliesen.

FEBOLIT

Teppichfliesen DUKE SL

Selbstliegende, vollsynthetische Tuftingfliese, glatte Schlingenware mit Schwertschaumrücken, 9 mm dick, 40 x 40 cm, 25 Stück = 4 qm im Karton, Farben:

235 dunkelbeige 271 braun
452 orange 553 herbst
(stimmen nicht mit der Abbildung überein)
Stück 3,80 qm 23,80

Teppichfliesen REX SL

100% Synthetic, selbstliegende Tufting-Teppichfliese mit glatter, melierter Velours-Oberfläche mit rd. 115 000 Noppen je qm. Rücken: Syntheselatex-Schwertschaum, 9,5 mm dick, 50 x 50 cm, 12 Stück = 3 qm im Karton. Farben: 285 beige 299 dunkelbeige 516 grün 622 gold (die Farben stimmen mit den abgebildeten Fliesen nicht genau überein)

Stück 7,10 qm 28,40

Teppichfliesen KHAN SL

Strukturierte, gemusterte, vollsynthetische Tufting-Schlingenware, selbstliegend durch Schwertschaumrücken, rd. 68 000 Noppen pro qm, 10 mm dick, 50 x 50 cm, 12 Stück = 3 qm im Karton. Farben: 217 beige 265 braun 275 cognac 529 grün

Stück 4,95 qm 19,90


Das nötigste Werkzeug:

- ① **Teppichkleband**, doppelseitig klebend, 5 cm breit, 10 m lang Rolle 5,10
- ② **Universalmesser** mit 4 auswechselbaren, sehr scharfen Trapezklingen 2,95
- ③ **Olfa-Spezialmesser**: die verschiebbare und feststellbare Klinge hat nach einfachem Abbrechen immer wieder ihre scharfe Spitze! Mit 2 Messerstreifen 8,90
- ④ **Olfa-Ersatzklingenstreifen**, 6 Stück in der Kassette 4,25



KHAN SL
qm 19,90

Stück 4,95



KHAN SL
qm 19,90



Auslegeware in Riesenauswahl!

qm ab 16,80

Bouclé, Velours, Schlingenflor, Nadelfilz, Tufting, Langflor, Tip-Shear, Melange, Hoch-Tief-Struktur, Schurwolle, Space-Dyed, Berber: Hand aufs Herz – kennen Sie das alles?

Was sie auf dieser Doppelseite sehen, kann bei der üppigen Fülle des deutschen und internationalen Teppichbodenangebotes naturgemäß nur ein winzig kleiner Ausschnitt eines breiten Gesamtprogramms darstellen. Viele Webarten und Rohstoffqualitäten in zeitlosen und modernen Designs und Farbgebungen stehen zu Ihrer Auswahl, wenn Sie unser Teppich-Studio besuchen. Dort können Sie sich zwanglos informieren und fachkundige Beratung erwarten. Und wenn Sie die bei uns gekaufte Auslegeware nicht selbst verlegen wollen, weisen wir Ihnen geeignete Fachleute nach!

B **Teppichboden Slop**, Strukturschlinge, 100% Polyamid in der Nutzschrift, Flachschaumrücken, 5–6 mm dick. Farben: berber, braun, grün. Jede Länge von der 4 m breiten Rolle
qm nur 16,80

C **Teppichboden Kadett**, Strukturschlinge, 100% Polyamid in der Nutzschrift, Glattschaumrücken, 5–6 mm dick. Farben: beige, rost, grün, berber. Jede Länge von der 4 m breiten Rolle
qm nur 19,80

D **Teppichboden Radar**, Space-Dyed Schlingenware mit Kompaktschaumrücken, 100% Nylon in der Nutzschrift, 5–6 mm dick. Farben: braun, beige, gold, grün. Jede Länge von der 4 m breiten Rolle
qm nur 17,80

Übrigens: Teppich-Rollenware ist nicht in allen Niederlassungen vorrätig!

**Verlege-Zubehör finden
Sie auf Seite 57,
Fußleisten auf
Seite 13.**

A **Teppichboden Libell**, hochwertige Veloursqualität, 100% Polyamid in der Nutzschrift, Flachschaumrücken, ca. 6 mm dick. Farben: orange, berber, grün und braun. Jede Länge von der 4 m breiten Rolle
qm nur 23,50



Preissenkung!

Echte Holz-Falldüren mit fertig behandelter Oberfläche

5 Jahre Garantie!

A ab 282,-



B ab 839,-

PELLA – echte Holzfalldüren

Raumsparend, dekorativ, leicht und fast geräuschlos zu öffnen und zu schließen. Bei den hier beschriebenen Türen handelt es sich um Standardmaße. Sie können auch jedes andere Maß bestellen! Fragen Sie uns – wir nennen Ihnen gern die Möglichkeiten und Preise!

Die Türen sind mit allem Zubehör einbaufertig im Karton mit Einbauanleitung verpackt.

A PELLA-Holz-Falldüren, Höhe 204,5 cm (kann gekürzt werden) fertig oberflächenbehandelt

| Breite cm | Mahagoni oder Limba | Eiche |
|-----------|---------------------|---------------|
| 71 | 282,- | 308,90 |
| 81 | 313,80 | 345,50 |
| 91 | 361,50 | 394,50 |

B PELLA-Doppeltüren, Höhe und Ausführung wie A, jedoch bis 4 m breit.

| Breite cm | Mahagoni oder Limba | Eiche |
|-----------|---------------------|---------------|
| 182 | 839,- | 916,- |
| 244 | 1075,- | 1166,- |
| 405 | 1805,- | 1970,- |

MARLEY-Falldüren

Auf Seite 61 bringen wir das seit langem bekannte Falldüren-Angebot. Hier zeigen wir Ihnen zwei Neuheiten aus dem Hause Marley, die nun sicher keine Falldüren-Wünsche mehr offenlassen:

Marley-miniraum-Falldür PORT, doppelwandig aus Hart-PVC, mit Schnäpper, Gleitschiene, 2 Blenden und Kunststoffgleitern. Läßt sich auf jede beliebige Länge kürzen! Farben: weiß, rot oder Holz hell, 203 cm hoch, bis 88 cm breit, kartonverpackt nur **88,-**

Marley-Falldür PRÄSIDENT aus Hart-PVC-Hohlkammerprofilen (beliebig kürzbar!), mit verz. Scherenmechanik an horizontal laufenden Rollen gleitend, komplett mit Gleitschiene und Sturzblenden, kartonverpackt mit Anleitung.



Farben: weiß oder Holz hell
 203 cm hoch, bis 108 cm breit **167,-**
 Doppeltür bis 216 cm breit **334,-**

Anfertigung nach Maß möglich: bis 260 cm hoch und bis 300 cm breit! Preise auf Wunsch.

NEU!

nur **88,-**

MARLEY Falldüren





MARLEY-Falldüren

– seit vielen Jahren ein fester Begriff! Hartfaserlamellen, mit hochwertigem Kunststoff ummantelt und an einer Scherenmechanik befestigt, garantieren zusammen mit den Gleitern bzw. Rollen in der Gleitschiene die leise, leichte Funktion!

Jede Marley-Falldür ist abschließbar. Der Einbau im Türfutter oder Rahmen ist mit der beigefügten Anleitung schnell und einfach zu schaffen. Sturzblenden in der Türenfarbe verdecken den Scherenmechanismus. Marley-Falldüren sind praktische und schöne Bestandteile des Wohnkomforts.

Typ REGINA, die Fertige, ist in 7 Farben (unten rechts) und in den Höhen 198 und 203 cm stets am Lager und kann gleich mitgenommen werden! Sie paßt für alle Breiten bis 88 cm und kostet

nur **108,-**

und als Doppeltür (nur 203 cm hoch, bis 176 cm breit) **216,-**

Nur in den mit D bezeichneten Farben.

Für extreme Breiten ist die Falldür REGINA auch bis 98 cm breit für **133,-** (als Doppeltür sogar bis 196 cm breit für **266,-**) auf Bestellung lieferbar!

Typ REGENT-Leicht, die Falldür nach Maß, wird nach Ihren Maßangaben angefertigt! 14 Farben lieferbar, bis 203 cm hoch:

Breite bis 80 cm **162,-** bis 92 cm **179,-**
Breite 93 bis 122 cm **226,-**

Typ REGENT-Schwer, für größere Maße in Höhe und Breite. Auch hierbei Anfertigung nach Ihren Maßangaben in 14 Farben.

| | Höhe bis 203 | 204–244 cm |
|------------------|--------------|--------------|
| Breite bis 80 cm | 199,- | 236,- |
| 81 bis 92 cm | 221,- | 266,- |
| 93 bis 122 cm | 305,- | 357,- |
| 3 bis 152 cm | 395,- | 463,- |
| 153 bis 182 cm | 469,- | 555,- |
| 183 bis 212 cm | 521,- | 613,- |
| 213 bis 244 cm | 615,- | 735,- |

Doppeltüren (oben links) sind lieferbar und kosten das Doppelte der halben Breite.

Marley-Fold-Falldüren für individuelle Raumaufteilung: robustes Innenleben, kugelgelagerte Laufrollen, schwere Bespannung, in **jeder** Größe lieferbar!

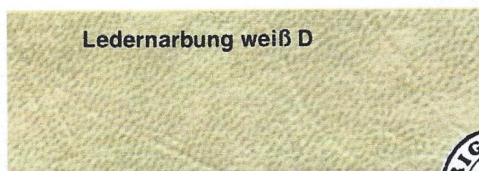
Marley-Nova: preiswertere Ausführung bis 260 cm Höhe und 300 cm Breite je Flügel. **Lassen Sie sich beraten!**

Regent-Falldüren: 4–6 Wochen Lieferzeit.




Regina nur **108,-**

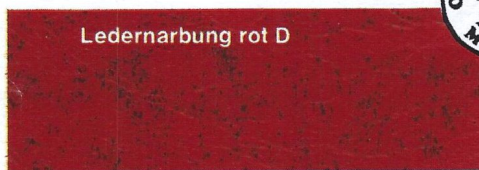
MARLEY
Falldüren



Ledernarbung weiß D



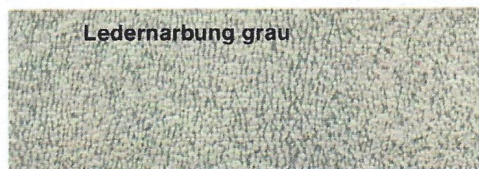
Rindsledernarbung



Ledernarbung rot D



Holzmaserung Limba D



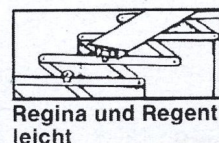
Ledernarbung grau



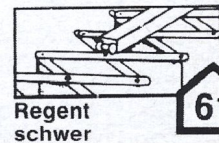
Textilstruktur weiß



Ziegenledernarbung D



Regina und Regent leicht



Regent schwer



ab 49,90


ab 73,50

Mit Fertigtüren bauen:


Wie wär's mit neuen Türen?
Auf jeden Fall ist die Erneuerung der Zimmertüren in älteren Wohnhäusern eine der wichtigsten Renovierungen überhaupt. Das erhabene Gefühl, neue, hübsche Türen in den „eigenen vier Wänden“ zu haben, sollten Sie sich auch bald gönnen! Mit den Fertigtüren und Einbauzargen (nächste Seite) ist das Problem nicht so groß wie Sie denken! Natürlich eignen sich unsere Fertigtüren ebenso gut für den Neubau. Sollten Sie Schwierigkeiten oder Bedenken wegen des Einbaus haben, weisen wir Ihnen auf Wunsch gern geeignete Handwerker nach. Speziell für Heimwerker, die ihre Türen weiß oder bunt lackieren wollen, haben wir preiswerte streichfähige Türen und Zargen vorrätig.

Wirus-Fertigtüren Limba streichfähig, vollflächig, links oder rechts angeschlagen mit eingebautem Schloß und 2 Bandoberteilen, 3seitig überfäلت, in DIN-Maßen: 198,5 cm hoch, Breite 61 cm **49,90**
73,5 cm **53,90** 86 cm **56,-** 98,5 cm **60,50**
Dieselben Türen mit Limba-Messerfurnier und fertig lackiert, Breite 61 cm **84,90**
73,5 cm **89,50** 86 cm **93,20**


WIRUS-Fertigtüren wie nebenstehend, jedoch mit großem Glasausschnitt (ohne Glas) mit eingesetzten Glasleisten, Limba streichfähig: 86 cm **75,80**
Limba-Messerfurnier und fertig lackiert, sonst wie vor, Breite 73,5 cm **118,90** 86 cm **122,80**
Fertig lackierte Türen werden folienverpackt geliefert!



A 13,30



B 15,80



C 15,20

Preissenkung!

Die genormten Anschlagrichtungen links oder rechts zeigen wir Ihnen in einer Skizze auf Seite 64.

ab 118,90

ab 84,90



Preiswert und schnell!

WIRUS-Fertigtüren mit Macoré-Messerfurnier als Deckschicht, **fertig lackiert** und folienverpackt, links oder rechts angeschlagen, mit eingebautem Schloß und 2 Bandoberteilen, dreiseitig gefälzt, in DIN-Maßen, vollflächig.
 Höhe 198,5 cm
 Breite 73,5 cm **89,50**


Edelholz-Türen zum vernünftigen Preis!

WIRUS-Fertigtüren wie nebenstehend, jedoch mit großem Glasausschnitt (ohne Glas) und eingesetzten Glaseleisten, **fertig lackiert**, Höhe 198,5 cm, Breite 73,5 cm **118,90** 86 cm **122,80**

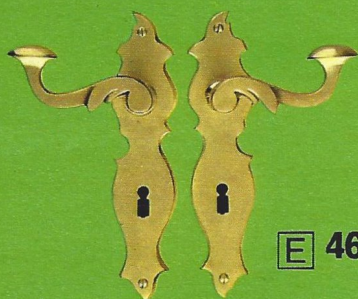
Sämtliche Türenpreise verstehen sich ohne Drückergarnituren. Die Türen eignen sich zum Einbau sowohl in Holz- als auch in Stahlzargen!

Drückergarnituren:

- A** Geradliniger, schlichter Drücker mit modernem Kurzschild und Schrauben:
 neusilberfarbig elox. **13,30**
 goldfarbig elox. **14,45**
- B** Hart-PVC-Garnitur, zweifarbig grau, mit breit. Kurzschild **15,80**
- C** Glatter, geschwungener Drücker mit leicht konischem Langschild und Schrauben:
 neusilber-eloxiert **14,35**
 messing-eloxiert **15,20**
- D** Hart-PVC-Garnitur, hellgrau, mit rechteckigem Kurzschild (o. Abb.) kpl. **7,20**
- E** Schwere massive Messing-Garnitur, klassisch-antike Form, mit Langschildern und Schrb. **46,90**



A 14,45



E 46,90

kunststoffbeschichtet
nur 98,90

NEU!

kunststoffbeschichtet
nur 94,90

PORTALIT-Türen

Hochwertige Zimmertüren

Portalit-Fertigtüren

sind **kunststoffbeschichtete** Zimmertüren für hohe Ansprüche und gediegenen Geschmack! Die Beschichtung ist weitgehend unempfindlich gegen mechanische und chemische Beanspruchung, sie ist sauber und leicht zu pflegen, lichtecht und dauerhaft. In Maßen und Ausführung entsprechen die Türen den DIN-Vorschriften und sind links oder rechts angeschlagen lieferbar, **vollflächig**:

Höhe 198 cm, Breite 73,5 oder 86 cm weiß 94,90 teakfarbig 98,90

oder mit **großem Glasausschnitt** und eingesetzten PVC-Glasleisten:
Höhe 198 cm, Breite 86 cm weiß 111,50 teakfarbig 115,70

bbe – Stahltürzargen

mit dreiseitig umlaufender, verdeckt liegender Gummi-Dichtungsschnur, **verzinkt**, aus 1,5 mm dickem Stahlblech, mit 30 mm Bodeneinstand und 8 Montage-Ankern, 2 Bandtaschen, Falle- und Riegel-ausstanzungen mit Mauerungskästen, für Links- und Rechtsanschlag verwendbar! Die Preise sind für alle Türbreiten gleich. Zargen-Außenmaße: 201 cm hoch, 63,5 oder 76 oder 88,5 oder 101 cm breit (passend für die Breiten der Türblätter). Für Mauerstärke:

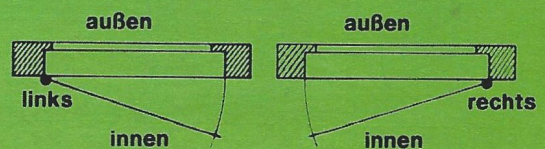
9 cm 53,80 13 cm 58,80 14,5 cm 59,90 20,5 cm 71,55 27 cm 72,90

Bandunterteile, passend zu den Oberteilen der DIN-Türen der Seiten 62, 63 und 64
Paar 2,50

Links oder rechts?

Die Seite, an der eine Tür angeschlagen wird, ist oft sehr wichtig für die reibungslose Funktion. Glücklicherweise darf man heute davon ausgehen, daß alle Türen links oder rechts angeschlagen lieferbar sind. Und noch mehr Glück: Diese Bezeichnungen der Schlagrichtung (links oder rechts) sind durch DIN-Bestimmungen so geregelt, daß es keine Irrtümer geben kann!

Die hier gezeigten Skizzen nennen die Schlagrichtungen **DIN links** und **DIN rechts**. Sie gelten nicht nur für Innentüren und Zargen, sondern auch für Haustüren, Feuerschutztüren sowie für Fenster, die einen Drehflügel besitzen.



Jetzt verzinkt!

ab 53,80

Text auf S. 64

Für diese Mauerstärken gibt es Holzzargen:



ab 55,80

Türzargen aus Stahl und Holz

WIRUS Holz-Montagezargen

Diese Zargen eignen sich für den Einbau aller DIN-Türen. Sie werden kartonverpackt für Links- oder Rechtsanschlag geliefert. Die Preise sind für alle Türbreiten gleich.

VZ-Zarge: streichfähige, grundierte Holzzarge mit beidseitiger Bekleidung, Ausführung siehe Skizze unten, für Mauerstärke: 10 cm **55,80** 14,5 cm **62,30** 27 cm **78,50**

BZ-Zarge: fertig lackierte Montagezarge mit Messerfurnier-Oberfläche Limba oder Macoré. Verstellbare Band-Unterteile! Durch Dichtungsprofil besonders leise und dicht! Für Mauerstärke 10 cm **107,20** 14,5 cm **116,20** 27 cm **133,50**

Für Einbau und Lackierung:

- A** Fischer-Dübel- und Schraubensatz für Zargeneinbau, 10 mm Dübel mit verz. Holzschraube 100 mm = S. 10 RS 100 Stück **-,65**
mit verz. Holzschraube 135 mm = S. 10 RS 135 Stück **-,80**
- B** Bostik 2819, Spezialkleber für Konstruktionszwecke, besonders für den Einbau von Zargen! (S. 49) Kartusche 320 ccm **8,65**
- C** Holzgrund, Grundierung für farblose Lasur 0,75 l **5,80**
- D** Vorstrichfarbe weiß 0,75 l **7,30** 2,5 l **21,10**
- E** Ölpachtel zum Vorspachteln roher Holzflächen 1 kg **3,95**
- F** Weißlack für außen und innen 0,75 l **8,90** 2,5 l **25,90**
- G** Seidenmatt-Lack in vielen Tönen 0,75 l **10,75** 0,25 l **4,75**
- H** Lackier-Rolle Nylon, mit Farbgefäß und Abstreichteil, für vollkommen gleichmäßiges Auftragen **9,85**



Weitere Lacke, Schleifpapier und Malerwerkzeug Seite 38/39.

A**328,-****ge-ka****Haustüren aus Sipo-Mahagoni,**

Farblos grundiert, mit Stahlbodenschiene, 3 Bändern und massiver Zarge: einbaufertig, jedoch ohne Glas und Drückergarnitur.

Ohne Glas und Drückergarnitur!**B 692,10****GIMM****C 657,70**

Haustüren für

Haustüren aus Holz

A Ge-ka – Schlager-Modell, mit 2 Sprossen, ohne Glasleisten, Haustürschloß mit 2 Schlüsseln, Zargen-Außenmaß 206 x 98,5 cm, in streichfähiger Qualität **328,-**

B Gimm-Haustür, farblos grundiert, mit schwarz lackiertem Kreuzgitter GC aus Stahl und extra Glasflügel zum Öffnen. Zargenmaß 213,6 x 110,5 cm **692,10**

Dieselbe Haustür ohne Gitter **597,20**
Andere Gitterformen auf Anfrage.

C Gimm-Kassetten-Haustür, edles massives Holz, Wechselschloß, Profilzylinder, Bodenschiene, Zargenaußenmaß 213,6 x 110,5 cm **657,70**

Weitere Modelle auf Anfrage!**Haustüren aus Metall**



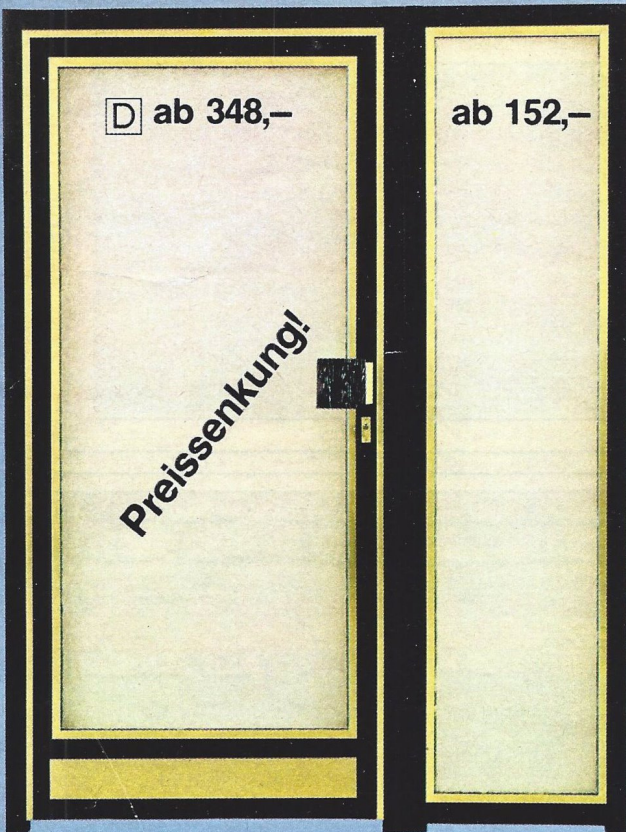
Dekorative und dauerhafte Haustüren aus kunststoffbeschichtetem Stahlrohr mit eloxierten Alu-Leisten (D, E und F) oder aus eloxierten Aluminium-Hohlprofilen (G u. H).

D Modell „A“ mit großem Glasausschnitt, ohne Sprossen und Holme, Stahl **348,-**
mit Krinkl-Glas **558,-**
dazu passendes Seitenteil 50 cm breit (auch für Türen E und F) **152,-**
mit Krinkl-Glas **293,-**

E Modell Napoli, Stahlrohr mit Alu-Leisten mit Krinkl-Glas **622,-**
420,-

F Modell Genua, Stahlrohr mit Alu-Leisten mit Krinkl-Glas **679,-**
478,-




G Modell Venedig, Alu-eloxiert mit Krinkl-Glas **822,-**
595,-



güter

Alu-Haustüren ab 535,-

Normmaß 200 x 100 cm,
auf Wunsch auch 210 x 100 cm.



I ab 16,30

K ab 24,20

M 15,90

L ab 59,80

N 9,80
MICRO BLOSS

das schönere Heim

- H** Modell Verona, Alu-eloxiert, mit Krinkl-Glas **599,-**
- Modell A (o. Abb.) in Alu-eloxiert mit Krinkl-Glas **830,-**
- Seitenteil 50 cm breit für Alu-Türen **185,-**
- mit Krinkl-Glas **334,-**
- Schiene für Glasbausteine** Stahl = **46,50**
- Alu = **51,90**

Haustür-Beschläge

- Alle Haustür-Drückergarnituren erhalten Sie komplett mit Befestigungsschrauben:
- I** Garnitur aus eloxiertem Leichtmetall. Außen Knauf, innen Drücker, Langschilder für Normalschloß, links oder rechts, goldfarbig **17,20** silberfarbig **16,30**
 - K** Garnitur wie vor, jedoch mit Langschildern für Profilzylinder, links oder rechts goldfarbig **25,60** silberfarbig **24,20**

- L** Garnitur aus massivem Messing, schwere Ausführung. Für Profilzylinder links oder rechts **89,70**
- Für einf. Haustür mit 8-mm-Dorn **59,80**
- M** Profilzylinder, Markenfabrikat, mit 3 Schlüsseln, links oder rechts verwendbar, Messing matt vernickelt **15,90**
- N** Türspion, „Weitwinkelobjektiv“, Messing verchromt oder poliert Türstärke 35–50 mm – Bohrung 12 mm **9,80**

Briefeinwurfklappen, Elektro-Öffner und Türfeststeller sowie weitere Extras auf Anfrage!

ge-ka

ab 280,60 (Holz o. Glas)

ab 537,20 (Holz o. Glas)

Auf Wunsch weisen wir zuverlässige Handwerker für den fachgerechten Einbau nach!

Fenster aus Holz, Ku

ge-ka Fenster

ge-ka-Fenster sind aus kammergetrocknetem Sipo-Mahagoniholz unter Verwendung erstklassiger Beschläge hergestellt. Die genannten Maße sind Blendrahmen-Außenmaße, die Preise verstehen sich einschl. Griffe. Die Fenster sind ringsherum farblos grundiert. Zum weiteren Anstrich empfiehlt sich Xyladekor (Seite 18).

ge-ka Einfachfenster: a) unverglast, streichfähige Standardqualität, 46mm Rahmen- und Flügelholz, für Bauglas geeignet, bewährte Zwei-Griff-Mechanik; b) iso-verglast, keilverzinkt, Ein-Griff-System, sonst wie a).

ge-ka Universalfenster: Spitzenqualität, 46-mm-Rahmen-, 56-mm-Flügelholz mit eingesetzten Glasleisten oder iso-verglast. Rundumdichtung für Flügelfalz ist eingezogen. Ein-Griff-Verschluß.

Und Sondermaße? Das ist das ganz Besondere an diesem Programm: Jedes abweichende Maß kann nach Ihren Wünschen für Sie angefertigt werden. Fragen Sie bitte nach Lieferzeit und Preis!

Zweiflügelige Dreh-Kipp-Fenster mit verdecktem Beschlag: Kleiner Flügel links oder rechts: Dreh-Kipp, großer Flügel als Drehfenster.

| Nr. | Breite mm | Höhe mm | Einfach o. Glas | Einfach verglast | Universal o. Glas | Universal isoverglast |
|-----|-----------|---------|-----------------|------------------|-------------------|-----------------------|
| 213 | 1725 | 1303 | 280,60 | 484,90 | 375,20 | 556,70 |
| 221 | 1855 | 1303 | 289,15 | 508,20 | 386,30 | 582,20 |
| 229 | 1975 | 1303 | 297,70 | 534,50 | 397,40 | 609,40 |
| 237 | 2105 | 1303 | 306,30 | 559,80 | 408,50 | 637,20 |
| 214 | 1725 | 1433 | 289,15 | 515,20 | 386,30 | 588,90 |
| 222 | 1855 | 1433 | 297,70 | 540,10 | 397,40 | 615,50 |
| 230 | 1975 | 1433 | 306,30 | 567,80 | 408,50 | 644,90 |
| 238 | 2105 | 1433 | 314,90 | 595,10 | 419,60 | 674,30 |
| 254 | 2345 | 1433 | 332,10 | 646,80 | 441,80 | 730,40 |
| 268 | 2595 | 1433 | 349,20 | 717,70 | 464,- | 836,40 |

Schwingfenster mit Zentralverschluß, Rahmen und Flügel 58 mm.

| Nr. | Breite mm | Höhe mm | Fenster ohne Glas | Fenster mit Isolierglas verglast |
|-----|-----------|---------|-------------------|----------------------------------|
| 546 | 1605 | 1433 | 537,20 | 765,30 |
| 552 | 1725 | 1433 | 550,- | 794,80 |
| 564 | 1975 | 1433 | 575,50 | 860,80 |
| 570 | 2105 | 1433 | 588,30 | 898,50 |
| 583 | 2345 | 1553 | 626,60 | 1045,60 |
| 595 | 2595 | 1553 | 652,10 | 1121,10 |


Balkon- oder Terrassen-Fenstertüren, einflügelig, einwärts schlagend, mit verdecktem Dreh-Kipp-Beschlag links oder rechts.

| Nr. | Breite mm | Höhe mm | Einfach o. Glas | Universal o. Glas | Universal isoliervergl. |
|-----|-----------|---------|-----------------|-------------------|-------------------------|
| 5 | 855 | 2100 | 319,60 | 397,90 | 528,30 |
| 9 | 985 | 2100 | 332,- | 414,- | 569,40 |
| 6 | 855 | 2220 | 326,60 | 406,80 | 547,20 |
| 10 | 985 | 2220 | 339,10 | 422,90 | 589,40 |
| 14 | 1105 | 2220 | 351,50 | 439,- | 632,10 |

Unser Fertig-Fenster-Programm ist erweitert worden: Neben den altbewährten Fenstern aus Sipo-Mahagoni und anderen Exotenhölzern können Sie nun auch Fertigfenster aus Kunststoff und aus Aluminium wählen! Dabei ist die Riesenauswahl in Art und Größe nicht nur gleich geblieben, sondern sogar noch gewachsen. Von hier bis Seite 71 sind Ihnen 932 Möglichkeiten zum Fensterkauf geboten. Es sollte damit Ihr Entschluß, sich beim Um- oder Neubau für Fertigfenster zu entscheiden, noch leichter werden!

Einflügelige Dreh-Kipp-Fenster mit verdecktem Beschlag, links oder rechts

| Nr. | Breite mm | Höhe mm | Einfach o. Glas | Einfach verglast | Universal o. Glas | Universal m. Isovergl. |
|-----|-----------|---------|-----------------|------------------|-------------------|------------------------|
| 102 | 605 | 683 | 113,- | 147,60 | 150,40 | 192,- |
| 110 | 735 | 803 | 127,- | 179,30 | 169,30 | 227,60 |
| 111 | 735 | 933 | 134,10 | 196,40 | 178,70 | 247,- |
| 119 | 855 | 1053 | 148,10 | 216,70 | 197,60 | 255,30 |
| 126 | 985 | 1053 | 155,10 | 247,10 | 207,- | 287,50 |
| 133 | 1105 | 1053 | 162,10 | 267,80 | 216,50 | 309,70 |
| 127 | 985 | 1183 | 162,10 | 270,- | 216,50 | 312,- |
| 134 | 1105 | 1183 | 169,15 | 292,40 | 225,90 | 335,20 |
| 128 | 985 | 1303 | 169,15 | 290,- | 225,90 | 333,- |
| 135 | 1105 | 1303 | 176,15 | 313,70 | 235,30 | 358,50 |
| 143 | 1235 | 1303 | 183,15 | 336,20 | 244,80 | 382,40 |
| 151 | 1355 | 1303 | 190,20 | 359,90 | 254,20 | 408,50 |
| 159 | 1485 | 1303 | 197,15 | 384,80 | 263,60 | 434,50 |
| 167 | 1605 | 1303 | 204,20 | 410,50 | 273,10 | 485,10 |
| 129 | 985 | 1433 | 176,15 | 309,80 | 235,30 | 354,60 |
| 136 | 1105 | 1433 | 183,15 | 336,20 | 244,80 | 382,40 |
| 144 | 1235 | 1433 | 190,20 | 358,90 | 254,20 | 407,40 |
| 152 | 1355 | 1433 | 197,15 | 385,70 | 263,60 | 435,10 |
| 160 | 1485 | 1433 | 204,20 | 412,20 | 273,10 | 462,90 |
| 168 | 1605 | 1433 | 211,25 | 437,70 | 282,50 | 490,60 |
| 137 | 1105 | 1553 | 190,20 | 354,10 | 254,20 | 424,60 |



Kunststoff und Aluminium

FRITZ, einer der bedeutendsten deutschen Fensterhersteller mit jahrzehntelanger Erfahrung bietet Ihnen ausgereifte Fenster in reichlicher Größenauswahl aus **Holz, Kunststoff oder Aluminium!** Alle Typen nur isolierverglast. Formschöner Einhandgriff.

Holzfenster: Erstklassiges Sipo-Mahagoni oder gleichwertiges Exotenh Holz, Rahmen und Flügel 56 mm stark, farblos grundiert.

Kunststoff-Fenster: Kräftiges, verwindungsfreies Hohlprofil mit Vorkammern. Das Material TEHALIT ist weiß, lichtecht und völlig wartungsfrei. Rahmen 55, Flügel 75 mm stark!

Aluminium-Fenster: Leichtes Gewicht, lange Lebensdauer, absolut dicht, keine Wartung. Hohlprofile geben Rahmen und Flügel festen Halt. Fenster fürs ganze Leben!

Zur Beachtung bitte:

In der Tabelle der einflügeligen Fenster sind die Maße für Kunststoff- oder Alu-Fenster angegeben. Bei FRITZ-HOLZfenstern sind Breiten und Höhen jeweils 5 mm kleiner!

Einflügelige Dreh-Kipp-Fenster, isolierverglast, links oder rechts angeschlagen.

| Nr. | Breite mm | Höhe mm | Mahagoni-Holz | Kunststoff | Aluminium |
|-----|-----------|---------|---------------|---------------|---------------|
| 001 | 735 | 625 | — | 290,80 | 331,90 |
| 002 | 860 | 625 | — | 304,15 | 345,20 |
| 003 | 985 | 625 | — | 318,55 | 370,75 |
| 004 | 1100 | 625 | — | 331,90 | 385,20 |
| 005 | 1235 | 625 | — | 343,— | 389,60 |
| 006 | 1360 | 625 | — | 357,40 | 411,80 |
| 007 | 1485 | 625 | — | 370,75 | 429,55 |
| 011 | 735 | 735 | 210,90 | 330,80 | 408,50 |
| 012 | 860 | 735 | 222,— | 347,45 | 430,70 |
| 013 | 985 | 735 | 235,30 | 370,75 | 451,75 |
| 014 | 1110 | 735 | 248,65 | 380,75 | 467,30 |
| 015 | 1235 | 735 | 263,10 | 415,15 | 482,85 |
| 016 | 1360 | 735 | 275,30 | 432,90 | 506,15 |
| 017 | 1485 | 735 | 289,70 | 452,90 | 529,50 |
| 021 | 735 | 860 | 222,— | 347,45 | 430,70 |
| 022 | 860 | 860 | 235,30 | 370,75 | 451,75 |
| 023 | 985 | 860 | 250,90 | 380,75 | 469,55 |
| 024 | 1110 | 860 | 266,40 | 415,15 | 488,40 |
| 025 | 1235 | 860 | 280,80 | 432,90 | 511,70 |
| 026 | 1360 | 860 | 296,40 | 444,— | 531,70 |
| 027 | 1485 | 860 | 310,80 | 490,60 | 550,55 |
| 031 | 735 | 985 | 235,30 | 370,75 | 451,75 |
| 032 | 860 | 985 | 250,90 | 380,75 | 469,55 |
| 033 | 985 | 985 | 268,60 | 408,50 | 487,30 |
| 034 | 1110 | 985 | 284,20 | 439,55 | 511,70 |
| 035 | 1235 | 985 | 301,90 | 458,45 | 527,25 |
| 036 | 1360 | 985 | 318,60 | 493,95 | 555,— |
| 037 | 1485 | 985 | 335,20 | 506,15 | 561,65 |
| 041 | 735 | 1110 | 248,65 | 380,75 | 467,30 |
| 042 | 860 | 1110 | 266,40 | 415,15 | 488,40 |
| 043 | 985 | 1110 | 284,20 | 439,55 | 511,70 |
| 044 | 1110 | 1110 | 303,— | 466,20 | 541,70 |
| 045 | 1235 | 1110 | 321,90 | 491,75 | 551,65 |

Einflügelige Dreh-Kipp-Fenster, isolierverglast, links oder rechts angeschlagen.

| Nr. | Breite mm | Höhe mm | Mahagoni-Holz | Kunststoff | Aluminium |
|-----|-----------|---------|---------------|---------------|---------------|
| 046 | 1360 | 1110 | 340,80 | 520,60 | 583,85 |
| 047 | 1485 | 1110 | 359,65 | 549,45 | 603,85 |
| 051 | 735 | 1235 | 263,10 | 415,15 | 482,85 |
| 052 | 860 | 1235 | 280,85 | 432,90 | 511,70 |
| 053 | 985 | 1235 | 301,90 | 458,45 | 527,25 |
| 054 | 1110 | 1235 | 321,90 | 491,75 | 551,65 |
| 055 | 1235 | 1235 | 344,10 | 521,70 | 581,65 |
| 056 | 1360 | 1235 | 363,— | 555,— | 600,50 |
| 057 | 1485 | 1235 | 384,— | 583,85 | 629,35 |
| 061 | 735 | 1360 | 275,30 | 432,90 | 506,15 |
| 062 | 860 | 1360 | 296,40 | 444,— | 531,70 |
| 063 | 985 | 1360 | 318,60 | 493,95 | 555,— |
| 064 | 1110 | 1360 | 340,80 | 520,60 | 583,85 |
| 065 | 1235 | 1360 | 363,— | 555,— | 600,50 |
| 066 | 1360 | 1360 | 385,15 | 583,85 | 631,60 |
| 067 | 1485 | 1360 | 408,50 | 598,30 | 648,25 |
| 071 | 735 | 1485 | 289,70 | 452,90 | 529,45 |
| 072 | 860 | 1485 | 310,80 | 490,60 | 550,55 |
| 073 | 985 | 1485 | 335,20 | 506,15 | 561,65 |
| 074 | 1110 | 1485 | 359,65 | 549,45 | 603,85 |
| 075 | 1235 | 1485 | 384,— | 583,85 | 629,35 |
| 076 | 1360 | 1485 | 408,50 | 598,30 | 648,25 |
| 077 | 1485 | 1485 | 432,90 | 638,25 | 713,75 |

Einflügelige Dreh-Kipp-Fenstertüren, einwärts schlagend, links oder rechts, isolierverglast

| Breite mm | Höhe mm | Mahagoni-Holz | Breite mm | Höhe mm | Kunststoff | Aluminium |
|-----------|---------|---------------|-----------|---------|---------------|---------------|
| 855 | 2105 | 416,25 | 860 | 2135 | 676,— | 805,85 |
| 980 | 2105 | 451,75 | 985 | 2135 | 729,25 | 836,95 |
| 1105 | 2105 | 485,10 | 1110 | 2135 | 760,35 | 871,35 |
| 855 | 2230 | 446,20 | 860 | 2260 | 729,25 | 836,95 |
| 980 | 2230 | 469,55 | 985 | 2260 | 760,35 | 871,35 |
| 1105 | 2230 | 505,— | 1110 | 2260 | 794,75 | 909,10 |

Aus dem gleichen Programm sind außerdem lieferbar, und zwar in Holz, Kunststoff oder Aluminium:

Schwingflügel-Fenster, feststehende Rahmen als Blumenfenster, feststehende Seitenteile und Brüstungselemente.

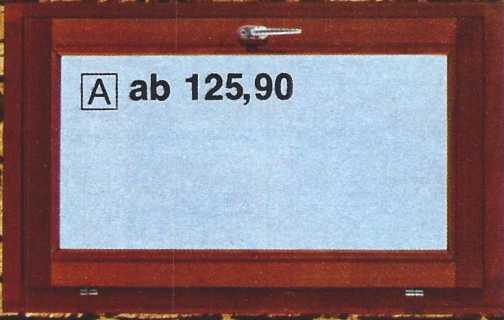
Einzel-Elemente sind so konstruiert, daß sie zusammengebaut werden können. Beispielsweise zwei einflügelige Fenster zu einem zweiflügeligen oder ein Fenster mit einer Fenstertür zum sog. **Bockfenster**.

Alle angegebenen Maße sind Blendrahmen-Außenmaße. Die Griffe sind in den Preisen für Alu- und Kunststoff-Fenster enthalten.

Komplette Griffgarnitur für Holzfenster 4,—



Qualitätsfenster



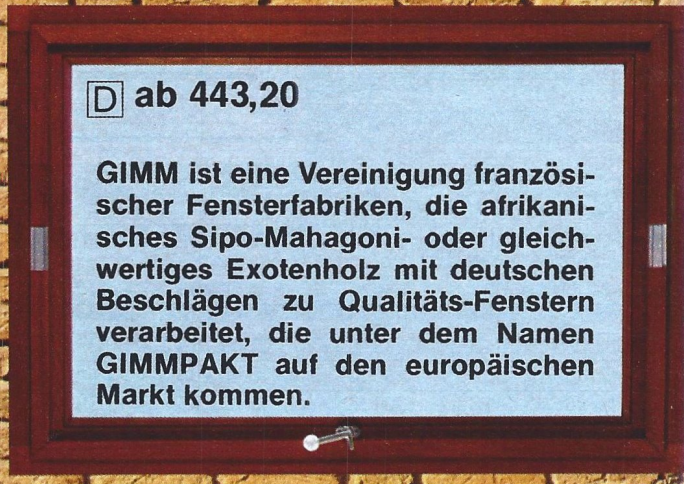
A ab 125,90

A Einflügelige Kipp-Fenster, Verschluß oben, mit Griff

| Nr. | Breite mm | Höhe mm | Fenster | isolierverglast |
|-----|-----------|---------|---------------|-----------------|
| 8/5 | 1105 | 680 | 125,90 | 188,55 |
| 9/5 | 1230 | 680 | 137,45 | 201,65 |


B Einflügelige Dreh-Kipp-Fenster, rechts oder links, mit Griffen.

| Nr. | Breite mm | Höhe mm | Fenster | isolierverglast |
|-------|-----------|---------|---------------|-----------------|
| 3/5 | 480 | 680 | 95,10 | 150,40 |
| 5/5 | 730 | 680 | 107,75 | 180,45 |
| 4/6 | 605 | 805 | 110,80 | 172,65 |
| 5/7 | 730 | 930 | 158,60 | 229,50 |
| 7/7 | 980 | 930 | 171,35 | 244,15 |
| 5/7,5 | 730 | 985 | 161,65 | 218,60 |
| 7/7,5 | 980 | 985 | 173,75 | 255,90 |
| 5/8 | 705 | 1055 | 164,05 | 227,40 |
| 7/8 | 980 | 1055 | 176,80 | 263,35 |
| 8/8 | 1105 | 1055 | 182,85 | 284,25 |
| 9/8 | 1230 | 1055 | 189,50 | 299,20 |
| 10/8 | 1355 | 1055 | 195,55 | 318,95 |
| 7/9 | 980 | 1180 | 189,50 | 285,10 |
| 8/9 | 1105 | 1180 | 196,15 | 306,-- |
| 9/9 | 1230 | 1180 | 202,20 | 327,90 |
| 6/10 | 830 | 1305 | 189,50 | 269,30 |
| 7/10 | 980 | 1305 | 196,15 | 303,10 |
| 8/10 | 1105 | 1305 | 201,60 | 326,10 |
| 9/10 | 1230 | 1305 | 208,25 | 346,85 |
| 10/10 | 1355 | 1305 | 214,35 | 370,25 |
| 11/10 | 1480 | 1305 | 220,40 | 393,10 |
| 6/11 | 830 | 1430 | 195,55 | 287,40 |
| 7/11 | 980 | 1430 | 201,60 | 321,80 |



D ab 443,20

GIMM ist eine Vereinigung französischer Fensterfabriken, die afrikanisches Sipo-Mahagoni- oder gleichwertiges Exotenholz mit deutschen Beschlägen zu Qualitäts-Fenstern verarbeitet, die unter dem Namen GIMMPAKT auf den europäischen Markt kommen.



C ab 279,10

| | | | | |
|-------|------|------|---------------|---------------|
| 8/11 | 1105 | 1430 | 207,65 | 346,80 |
| 9/11 | 1230 | 1430 | 214,35 | 368,70 |
| 10/11 | 1355 | 1430 | 220,40 | 394,15 |
| 11/11 | 1480 | 1430 | 226,45 | 418,90 |
| 7/12 | 980 | 1555 | 207,65 | 340,10 |
| 8/12 | 1105 | 1555 | 214,35 | 367,75 |
| 9/12 | 1230 | 1555 | 220,40 | 391,45 |
| 10/12 | 1355 | 1555 | 226,45 | 447,35 |

C Zweiflügelige Dreh-Kipp-Fenster:

kleiner Flügel rechts oder links, großer Flügel als Drehfenster, Preise einschl. Griffen

| Nr. | Breite mm | Höhe mm | Fenster | isolierverglast |
|-------|-----------|---------|---------------|-----------------|
| 12/8 | 1605 | 1055 | 279,10 | 428,85 |
| 13/8 | 1730 | 1055 | 284,55 | 449,15 |
| 12/10 | 1605 | 1305 | 312,40 | 487,95 |
| 14/10 | 1855 | 1305 | 326,95 | 530,-- |
| 15/10 | 1980 | 1305 | 333,-- | 554,20 |
| 16/10 | 2105 | 1305 | 339,65 | 577,65 |
| 17/10 | 2230 | 1305 | 345,70 | 601,-- |
| 18/10 | 2355 | 1305 | 352,35 | 624,40 |
| 12/11 | 1605 | 1430 | 322,70 | 517,40 |
| 14/11 | 1855 | 1430 | 337,85 | 563,-- |
| 15/11 | 1980 | 1430 | 344,50 | 590,10 |
| 16/11 | 2105 | 1430 | 349,95 | 615,50 |
| 18/11 | 2355 | 1430 | 363,25 | 666,10 |

aus Mahagoni!

Die hier angebotenen GIMMPAKT-Elemente sind mit massiven Glasleisten versehen und mit farbloser Imprägnierung grundiert. Die Scherenmechanik bei Dreh-Kipp-Fenstern ist unsichtbar angebracht. Rahmen- und Flügelholz 48 mm stark, für Bauglas und Isolierglas gleich gut geeignet. Die Maße in den Tabellen sind Blendrahmen-Außenmaße.

D Schwingfenster, einschl. Griff, 56 mm Rahmen und Flügel

| Nr. | Breite mm | Höhe mm | Fenster | isolierverglast |
|----------|-----------|---------|---------|-----------------|
| SE 12/10 | 1605 | 1305 | 443,20 | 684,20 |
| SE 14/10 | 1855 | 1305 | 463,80 | 743,75 |
| SE 16/10 | 2105 | 1305 | 486,-- | 796,30 |
| SE 12/11 | 1605 | 1430 | 491,75 | 752,60 |
| SE 14/11 | 1855 | 1430 | 512,35 | 810,85 |
| SE 16/11 | 2105 | 1430 | 535,75 | 866,65 |
| SE 17/11 | 2230 | 1430 | 550,60 | 901,20 |
| SE 12/12 | 1605 | 1555 | 502,60 | 781,-- |
| SE 16/12 | 2105 | 1555 | 546,60 | 905,-- |
| SE 17/12 | 2230 | 1555 | 561,45 | 941,55 |
| SE 18/12 | 2355 | 1555 | 571,15 | 971,45 |

E Feststehende Fensterrahmen

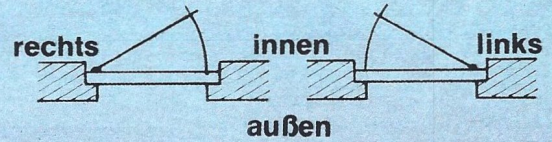
| Nr. | Breite mm | Höhe mm | Fenster | isolierverglast |
|----------|-----------|---------|---------|-----------------|
| Be 14/11 | 1855 | 1430 | 154,40 | 466,65 |
| BE 16/11 | 2105 | 1430 | 164,70 | 514,45 |
| BE 17/11 | 2230 | 1430 | 170,10 | 540,55 |
| BE 18/11 | 2355 | 1430 | 174,95 | 567,25 |
| BE 20/11 | 2605 | 1430 | 185,85 | 793,85 |
| BE 24/11 | 3105 | 1430 | 206,45 | 966,10 |
| BE 16/12 | 2105 | 1555 | 170,10 | 551,35 |
| BE 18/12 | 2355 | 1555 | 180,40 | 608,20 |
| BE 24/12 | 3105 | 1555 | 211,30 | 1042,25 |
| BE 24/13 | 3105 | 1680 | 216,75 | 1117,10 |

F Balkon- oder Terrassen-Hebetüren, einwärts schlagend, rechts oder links angeschlagen, Preise einschl. Hebe Griff.

| Nr. | Breite mm | Höhe mm | Flügel | Türpreis | isolierverglast |
|-------|-----------|---------|--------|----------|-----------------|
| 6/16 | 855 | 2020 | 1 | 295,45 | 413,95 |
| 7/16 | 980 | 2020 | 1 | 306,35 | 453,20 |
| 6/17 | 855 | 2145 | 1 | 313,-- | 431,50 |
| 7/17 | 980 | 2145 | 1 | 325,70 | 472,55 |
| 8/17 | 1105 | 2145 | 1 | 338,45 | 518,-- |
| 12/17 | 1605 | 2145 | 2 | 558,20 | 795,10 |
| 14/17 | 1855 | 2145 | 2 | 583,-- | 876,65 |
| 7/18 | 980 | 2270 | 1 | 331,75 | 484,90 |
| 8/18 | 1105 | 2270 | 1 | 344,50 | 537,80 |

E ab 154,40

Erklärung der Schlagrichtung:



Auf Wunsch weisen wir zuverlässige Handwerker für den fachgerechten Einbau nach!

F ab 295,45

Übrigens:

Die GIMM-Gruppe teilte mit, daß im Laufe des Jahres 1974 ein **neues Programm** zu erwarten sei. Es soll sich dabei um isolierverglaste Fenster handeln, die sowohl im Rahmen – als auch im Flügelholz **56 mm stark** sind. Bei Interesse fragen Sie uns bitte nach Liefermöglichkeiten und Preisen!

B ab 95,10

BLEFA



ab 387,40

Wohnraum-Dachfenster

Blefa Wohnraum-Dachfenster, passend für jede Bedachungsart, werden einbaufertig geliefert und lassen sich leicht in kurzer Zeit montieren. Bei Neigung der Dachfläche zwischen 25° u. 60° ist direkter Lichteinfall garantiert. Durch die Verwendung von PVC-Spezial-Dichtleisten sind BLEFA Wohnraum-Dachfenster **garantiert wasserdicht und zugfrei**. Der Rahmen ist aus Alu, alle übrigen Stahlteile sind feuerverzinkt. Für die innen verarbeiteten Holzteile wie Zargenfutter und Schwingflügel werden nur ausgesuchte Hölzer verwendet. Das ist die **Garantie für langjährige Haltbarkeit**.

Im Blefa Wohnraum-Dachfenster sind **Mehr-glas-Isolierscheiben eingebaut**. Fenster und **Eindeckrahmen mit den angeschlossenen Lamellen bilden eine Einheit**. Wartungsfrei, einfache Bedienung, leichtes Öffnen und Schließen, sturmsicher, leichte Reinigung.

7 Größen zur Auswahl:

| Typ Nr. | Breite cm | Höhe cm | Lichtfläche qm | Fenster m. Eindeckrahmen |
|---------|-----------|---------|----------------|--------------------------|
| 33 | 54 | 94 | 0,33 | 387,40 |
| 43 | 72 | 94 | 0,48 | 431,80 |
| 73 | 135 | 94 | 1,00 | 604,95 |
| 44 | 72 | 115 | 0,60 | 465,10 |
| 64 | 114 | 115 | 1,03 | 634,90 |
| 74 | 135 | 115 | 1,25 | 698,20 |
| 94 | 174 | 115 | 1,65 | 926,85 |

Maße = Blendrahmen-Außenmaße.

Jalousetten sind lieferbar für alle Typen, **Rollos** für Typ Nr. 33, 43, 44 und 64, Preise auf Anfrage.



Mit BLEFA gemütlich unter dem Dach!

ROTO-Bodentreppen

bestehen aus Futterkasten und Treppenteil aus Holz, mit lackiertem Lukendeckel und eingebautem oberen Treppenteil zum Einhängen. Futterkastenhöhe einheitlich 25 cm.

Kasten-Normgrößen 110 x 70 cm 120 x 70 cm für lichte Raumhöhe

| | | |
|------------|---------------|---------------|
| 220-240 cm | 219,80 | 225,35 |
| 240-260 cm | 226,45 | 230,90 |
| 260-280 cm | 233,10 | 237,55 |
| 280-300 cm | | 244,20 |

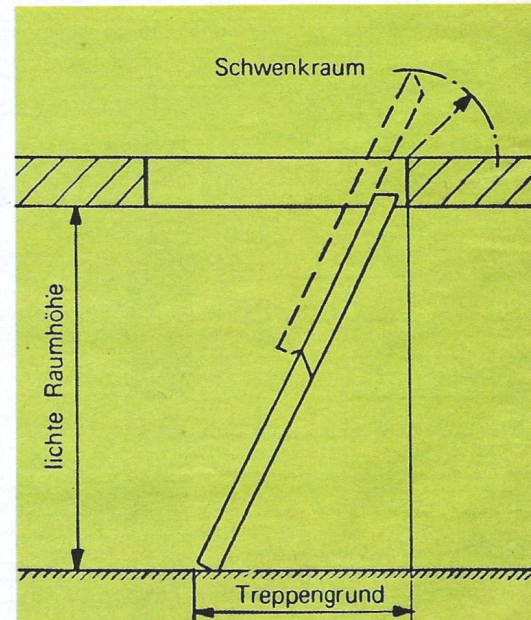
Andere Kastengrößen lieferbar, und zwar

| | | | |
|-----------|-----------|------------------|-----------|
| 100 x 60, | 100 x 70, | 110 x 60, | 120 x 60, |
| 130 x 60, | 130 x 70, | 130 x 80, | 140 x 60, |
| 140 x 70, | 140 x 80. | | |



Der leichte Weg nach oben

ab 219,80



Fensterbänke und Heizkörper-Deckplatten ... aus Eternit (Asbestzement)

Anfertigung nach Ihren Maßangaben: Schwitzwasserrillen, Ausklinkungen oder Wassernasen ohne Aufpreis! Kurze Lieferzeit, günstige Preise. 20 mm dick, Höchstmaß: 340 x 80 cm.

Farben: **A** dunkelblau **B** hellgrau **C** weiß.

Breite 20 24 30 40 50 cm

A und B 39,25 44,05 49,10 59,45 67,75

Farbe C 48,65 55,45 62,40 76,55 88,15

Preise je m. Andere Maße auf Anfrage.

HESTA-Fensterbänke

für innen und außen, aus gemahlenem Marmor mit Polyester, Oberfläche und Sichtkante spiegelglatt poliert. Pflegeleicht: keine Flüssigkeitsränder, keine Rostflecken! Frost- und hitzebeständig. Hochwertig, wie Marmorwirkend. 20mm dick, Höchstlänge 4m.

D Marmor gelb **E** Marmor rot **F** Marmor grau

Breite 15 20 25 30 40 50 cm

D 19,40 25,90 32,35 38,80 51,75 64,70

E 29,65 39,55 49,40 59,30 79,05 98,85

F 25,95 34,65 43,30 51,95 69,25 86,55

Preise je m, Berechnung in 50-cm-Stufen. Andere Farben und Breiten auf Bestellung lieferbar!

PAG-Werzalit-Fensterbänke

Fugenlos verpreßter Werkstoff, schlag- und abriebfest mit Kunststoff beschichtet. 16mm dick, Vorderkante abgerundet und auf 26 mm verstärkt, in 3 Breiten!

G Marmor hell Stückpreise

Längen 1,50 2,00 2,50 3,00 4,50 m

25 cm breit 28,80 38,40 48,-- 57,60 86,40

30 cm breit 32,20 42,90 53,65 64,35 96,55

40 cm breit 42,90 57,20 71,30 85,80 128,70



Belag für Stirnseiten Stück -,60

DEWA-Heizkörperplattenhalter ideal für die Befestigung von Platten!

H Klemmkonsole 200, in der Höhe verstellbar (s. Bild) Stück 8,70

I Klemmhalter K 3, tiefenverstellbar Stück 7,80

K Plattenhalter für flache Platten-Heizkörper Stück 6,90



m ab 39,25

Anfertigung
„nach Maß“!



Auch für
Außenverwendung!



m ab 19,40

m ab 19,20





Das 3S-Programm ist
typengeprüft und zugelassen
im gesamten Bundesgebiet!

A schon ab 1598,—

3S



B ab 1852,—

3S-Bauelemente werden zu festen Preisen
baufertig angeliefert. Zwei Paar Männerar-
me, eine Leiter und ein Schraubenschlüssel –
viel mehr gehört nicht zum Zusammenbau.
Die Lieferung erfolgt direkt bis an Ihre Bau-
stelle. 3S-Bauten sind vollwertige Gebäude
aus unempfindlichem, wetterfestem Stahlbe-
ton. Soweit eine Baugenehmigung erforder-
lich, wird der Antrag vom Hersteller vorbe-
reitet. **Fordern Sie ausführliche Unterlagen
an!**

Selbstbau Schnellbau Sparbau

Hier einige
Beispiele aus
dem
3S-Programm:

3S-Garagen

Wandelemente zwischen Eck- und Seiten-
pfosten aus Stahlbeton, bewährtes Stahl-
Schwingtor, Dach Well-Eternit, Profil 8, natur-
grau. Zusätzlich möglich: Nebentür, Fenster,
Regenrinnen.

A Typ Berlin 8, Pultdach, Innenbreite 2,43,
Außenbreite 2,67 m, Länge nach Wunsch
3,86/5,09/6,32 m, lichte Höhe vorn 2,23 m,
hinten 2,12–2,04 m je nach Länge, schon
ab 1598,—*)

B Typ Stuttgart, Stahlbeton mit Satteldach,
Außenbreite 2,87, Innenbreite 2,63, in 8
verschiedenen Längen ab 4,18–12,79 m.
Firsthöhe 2,42, lichte Höhe 2,11, Toröff-
nung Höhe 1,93 m, Breite 2,32 m
ab 1852,—*)


C Reihengarage Typ Reihe 8, Innenbreite je
Box 2,44, Außenbreite bei 3 Boxen 7,58 m,
Länge innen 4,91, außen 5,09 m, mit 3

verz. Stahlschwingtoren, ohne Anstrich:
5730,—, also pro Box nur 1910,—*)

3S-Garten- u. Gerätehäuser

Konstruktion wie Garagen, jedoch statt
Stahlschwingtor eine Eingangstür und ein
Stahlfenster. Zusätzlich möglich: weitere
Fenster, auch aus Holz, zweite Tür, Verlänge-
rung um jeweils 1 Element.

D Gartenhaus Spessart 2 mit Satteldach,
4,89 m lang innen, 5,13 außen, Breite
3,66 m innen, 3,90 m außen, Firsthöhe au-
ßen 2,55, innen 2,33 m, einschl. Tür und
4 Fenstern 4019,—*)



Im Nachbarbereich
mögliche
Pflanzung
Bäume
für
Förderung
der
Förderung
der
Förderung
der
Förderung

C Reihengarage,
je Box schon ab 1910,—



Falls Sie für die Bauten ein Fundament wün-
schen, können Sie es nach Anleitung selbst
schütten.

D 4019,—



E nur 1386,—

74



F ab 3490,—



B 610,--

**Speziell für
Altbau-Sanierung!**

C 219,--

A ab 319,--

**... auch mit Tele-clou
Fernbedienung!**

E Gerätehaus Harz, Größe 0 mit Satteldach, 2,67 m breit, 2,67 lang, mit Tür und Betonfenster, ohne Anstrich nur **1386,--***

F Gartenhaus Schauinsland, Größe 2 mit 3 Fenstern, 1 Tür, Länge außen 5,13, Breite außen 3,90, Firsthöhe vorn 2,20, hinten 2,08m. Stellfläche 15,11 qm für 2-4 Betten, Sitzecke, Schränke, Kochnische, WC und Dusche ab **3490,--***

**Drei andere Größen auf
Anfrage!**

***) + Frachanteil!**

A HÖRMANN Berry-Tor N 80

Das einbaufertige Schwingtor mit den meisten Vorteilen: sendzimir-verzinkt, grundlackiert! Für Rohbau-Richtmaße Breite x Höhe in mm

| | | | |
|-------------|---------------|-------------|---------------|
| 2375 x 2125 | 2500 x 2125 | 2250 x 2125 | |
| 2375 x 2000 | 2250 x 2000 | | 319,-- |
| 2375 x 1950 | 2500 x 2000 | 2250 x 1950 | 336,-- |
| 2375 x 2250 | 2375 x 2375 | | 350,-- |
| 2500 x 2250 | 2500 x 2375 | | 364,-- |
| 2500 x 2500 | 394,-- | 3000 x 2125 | 536,-- |

Vollflächig oder zur Verkleidung mit Holz!

B Sectional-Tor L

Ein Decken-Gliedertor für anspruchsvolle Bauherren! Für lichte Rohbaumaße in mm:

| | | |
|----------------------------------|-------------|---------------|
| 2250 x 2000 | 2375 x 2000 | 2500 x 2000 |
| 2250 x 2125 | 2375 x 2125 | 2500 x 2125 |
| 2375 x 2250 (Andere auf Anfrage) | | 610,-- |

C HÖRMANN Sicketür

Ideale Garagen-Nebentür, bildet mit Berry-Tor N 80 eine architektonische Einheit! Vollverzinkt, grundlackiert, Buntbartschloß.

| | |
|---------------------------|------------------------------|
| Für Rohbaumaße 875 x 1875 | 875 x 2000 |
| 1000 x 2000 | 1000 x 2125 mm 219,-- |

D HÖRMANN Feuerschutztür H 70

Diese für viele feuergefährdete Räume amtlich vorgeschriebenen Türen bestehen aus Stahlblechen mit feuerhemmender Einlage nach DIN 18082. Sie sind gütegeprüft und amtlich zugelassen. Einbaufertig mit Zarge, Schloß, 2 Schlüsseln und Drückergarnitur, links oder rechts anschlagbar. Die Türen sind weiß grundlackiert RAL 7032 und in Folien verpackt: Sie sparen viel Geld für Reinigung und Anstrich!

Für Rohbaumaße in mm:

| | | | |
|-----------------------|------------|------------|-------------------|
| 800 x 1800 | 875 x 1875 | 875 x 2000 | |
| 800 x 1875 | 800 x 2000 | | nur 199,-- |
| Sondermaß 1000 x 2000 | | | nur 209,-- |



Alle Abmessungen sind meist am Lager!

E BRISTA-Kellerfenster



aus Stahlblech mit Rostschutzanstrich, tausendfach bewährt! Verschließbarer Sicherheitsriegel, Glasflügel kann allein geöffnet werden. Preis ohne Glas, lichte Maße in cm:

| | | | |
|---------------|----------------------|----------------------|-----------------------|
| Einflügelig: | 60 x 40 22,70 | 75 x 50 29,20 | 80 x 60 39,95 |
| Zweiflügelig: | 80 x 50 40,60 | 80 x 60 45,60 | 100 x 50 44,20 |
| | | | 100 x 60 51,70 |

Auch verzinkt und verglast lieferbar! E ab 22,70



D ab 199,--



RIGIPS®

125 cm, 200 cm, 225 cm, 250 cm, 125 cm, 125 cm

A qm ab 3,95

B 5,85

C 4,50

D 13,60

E 2,40

F 1,90

RIGIPS Fugenfüller „Super“ 5 kg

vor Nässe schützen trocken lagern

Putz ohne Schmutz: RIGIPS

Die Rigips-Bauplatte ist überall dort erfolgreich einzusetzen, wo glatte Wände oder Decken ohne Wasser, Sand, Zement oder Mörtel, also ohne Schmutz und Feuchtigkeit gebaut werden sollen. Der beidseitig mit Karton ummantelte Gipskern ergibt vollwertige Decken und Wände!

Die einfache Verarbeitung: mit dem Messer zuschneiden, nageln, Fugen spachteln, Glasvliesstreifen einlegen. Die Fläche ist streich- und tapezierbar.

A RIGIPS-Bauplatten, 9,5 mm dick, qm ab 3,95

bis 24 ab 25 Platten

| | | |
|------------------------|-------|-------|
| 125 × 200 cm = 2,50 qm | 11,— | 9,90 |
| 125 × 225 cm = 2,81 qm | 12,40 | 11,10 |
| 125 × 250 cm = 3,13 qm | 13,75 | 12,35 |

B Fugenfüller für RIGIPS-Bauplatten 5 kg im Plastik-Beutel 5,85

C Glasvliesstreifen zum Fugenverbinden, 25-Meter-Rolle 4,50

D RIGIPS-Spezialnägeln, rostgeschützt, 2-kg-Paket 13,60

E Malerspachtel, Stahlblech mit Holzheft, 4 cm breit 2,40

F Gipsbecher aus Gummi 1,90

Das Bukama Heftgerät (siehe Leihgeräte Seite 98!) ist mit einem speziellen Vorsatzstück für Rigips-Montage ausgerüstet und kostet 191,80

| | |
|-----------------------------|------|
| 2000 Bukama-Klammern R 4/23 | 6,05 |
| 2000 Bukama-Klammern R 4/18 | 5,35 |

Der oben rechts gezeigten Befestigungsmethode mit Klebemörtel wird häufig die einfachere Anbringung auf Holzlatten mit Nägeln D vorgezogen.



EXPORIT: Hartschaum mit Güteschutz

Ganze 15 kg wiegt ein Kubikmeter EXPORIT, Hartschaum (Styropor) aus dem Hause Grünzweig + Hartmann.

Hartschaum hat eine so starke Wärmedämmung, daß man sich an einem Stück davon buchstäblich die Finger wärmen kann! Was für Finger gut ist, ist fürs Haus besser: dort schützt Hartschaum unentwegt und unermüdlich vor Wärmeverlusten, spart Heizungskosten und schafft angenehme Temperaturen. Dabei ist EXPORIT schnell und leicht anzubringen: waagrecht einfach auslegen, bei Schrägen nageln, senkrecht kleben mit Assil P.

- A** EXPORIT 50 × 100 cm, 15 mm dick, qm 2,50
17 qm im Paket: 42,50 Stück 1,25
- B** EXPORIT 50 × 100 cm, 20 mm dick, qm 3,30
12,5 qm im Paket: 41,25 Stück 1,65
- C** EXPORIT 50 × 100 cm, 30 mm dick, qm 5,—
8,5 qm im Paket: 42,50 Stück 2,50
- D** Assil P, Spezialkleber für Hartschaum
900 g 4,15 7 kg 19,90

Quadratische Deckenplatten aus Styropor finden Sie auf Seite 41, eine 5 mm dicke Untertapete aus Hartschaum auf Seite 38.

15 mm Hartschaum haben diegleiche Wärmedämmung wie 250 mm Mauerwerk!

E UNIMAT 251 T

Die Hartschaum-Kunststoffplatte für den Trittschallschutz,

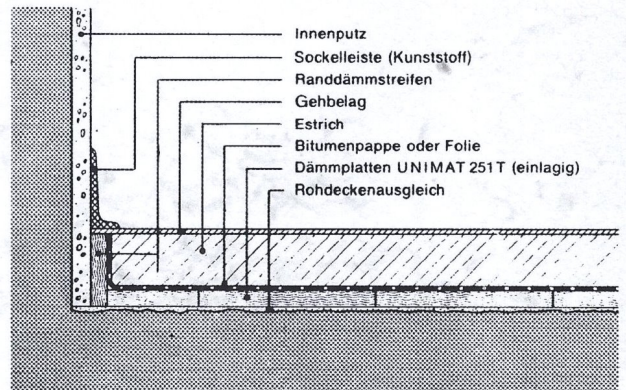
vollkontinuierlich geschäumte Dämmplatten für die Verbesserung des Luft- und Trittschallschutzes nach DIN 4109 und des Wärmeschutzes nach DIN 4108 bei Geschoßdecken und schwimmendem Estrich.

Der grüne Farbstrich, mit dem die Platten durchlaufend gekennzeichnet sind, ist das Merkmal normgerechter Schaumstoffplatten nach DIN 18164.

Format: 1200 × 625 mm, Lieferdicke 23 mm
Stck. 2,85 ab 73 Stck.: 2,45
(1 Paket = 18 qm = 24 Stück)

Randstreifen für UNIMAT 251 T, 6 mm stark,
80 mm breit, Rolle 50 m 5,95

Normalerweise liegt diese Trittschalldämmplatte zwischen Rohbetondecke und Estrich (Zeichnung oben). Ihre Elastizität, ihre gute Druck- und Bruchfestigkeit, sowie die hervorragenden wärme- und schalldämmenden Eigenschaften machen die Platte aber auch geeignet für andere spezielle Isolierungen an schwierigen Stellen im Wohnungsbau.




E Stück ab 2,45



1200 × 625 mm biegsam!

biegsam!

A qm 4,65



B qm 4,25



ISOVER®

C qm 5,90



**Mollig warm
durch
ISOVER
Mineralwolle!**



TEL - Filz- Mineralfaser-Matten zur Wärmedämmung

Geld sparen mit Mineralfaser-Matten! Der Mann auf den Bildern meint es gut mit seiner Familie und seinem Geldbeutel! Er sorgt dafür, daß sein Haus im Sommer nicht zu heiß und im Winter nicht zu kalt wird. Das Geld, was er hier investiert, zahlt sich durch die Heizkostensparnis und das angenehme Wohnklima im Sommer wie im Winter dreimal aus!

Gehen Sie einmal offenen Auges im Winter durch Einzelhaus-Wohngebiete, wenn frischer Schnee gefallen ist. Der Schnee taut schnell vom Dach ab, wo der Bauherr mit der Isolierung gespart hat. Dort geht die kostbare Wärme ungebremst nach oben, wärmt die Dachpfannen und schmilzt den Schnee. Hier gibt es nur eins: sofortige Wärmedämmung mit TEL-Filz!

Beachten Sie die neue Stärke: 50 mm!

A TEL-Filz 322, einseitig auf Bitumenpapier geklebt, Stärke 50 mm qm 4,65
Breite* 80 cm, Länge 12,50 m = 10 qm Rolle 46,50
Breite* 120 cm, Länge 10 m = 12 qm Rolle 55,80

B TEL-Filz 320, unkaschiert, unbrennbar, Stärke 50 mm qm 4,25
Breite* 80 cm, Länge 12,50 m = 10 qm Rolle 42,50
Breite* 120 cm, Länge 10 m = 12 qm Rolle 51,--

C TEL - Rollisol
TEL-Filz auf papierkaschierter Alu-Folie mit beidseitig verstärkten Randleisten. Speziell für die Wärmedämmung einer Sauna geeignet (siehe Seite 100).
Stärke 50 mm qm 5,90
Breite 80 cm, Rolle 10 m = 8 qm 47,20

D Arbeitshandschuhe, Herrengröße, Leder mit Stoff Paar nur 5,80

* teilweise nur eine Breite vorrätig!

Holzlaten für die Konstruktion finden Sie auf Seite 18/19, gehobelte Leisten auf Seite 14/15, Nägel und Schrauben Seite 90/91.



D Paar 5,80

ISOVER®


Hinweis: Bei der Verarbeitung von Mineralfaser-Matten fällt materialbedingt ein feiner Glasfaserstaub an, der auf der Haut Juckreiz hervorrufen kann. Unsere Empfehlung: Schützen Sie Ihre Hände mit Arbeitshandschuhen (siehe Bild) und bedecken Sie auch bei warmem Wetter Arme und Oberkörper.



A 20,80
B 15,50
C 23,20



D 20,95
E 21,50
F 9,20
G 179,80



Ruberoid-Dachpappen

(Dachdichtungsbahnen)

- A** Bitumendachpappe R 500/6, 1 m breit, silbergrau 10-m-Rolle 20,80
- B** Bitumendachpappe R 333/6, 1 m breit, silbergrau 10-m-Rolle 15,50
- C** Nackte (unbesandete) Bitumenpappe R 333/N, 1 m breit, 20-m-Rolle 23,20
- D** Dachlack, schwarz, 10 kg 20,95
- E** Bitumenkleber, kaltflüssig, 10 kg 21,50
- F** Rupix-R, Universal-Reparaturpaste, kalt zu verarbeiten 2 kg 9,20

G Tectothens S

Atmungsaktive, wasserundurchlässige, tritt- und reißfeste Spezial-Gitterfolie aus dem Hause Bemberg als vorzügliche „Haut“ für das Dach! Anbringung **über** den Dachsparren; Befestigen zugleich mit den Dachlatten beim Neudecken oder **unter** den Sparren beim späteren Dachausbau. Tectothens S garantiert Ihnen staub- und feuchtigkeitsfreie Dachräume.

150 cm breit, 50 m auf der Rolle = 75 qm, Gewicht ca. 13 kg, milchig-weiß, Rolle 179,80



TECTOTHENS S
Für saubere Dachräume:
qm nur 2,40



H 3,90
I 3,80
Gegen Zugluft und Kälte!

Dichtungsprofile

Kein Holzfenster ist ewig dicht und auch keine Tür. Gegen die ungesunde Zugluft gibt es ein einfaches, aber sehr wirksames Mittel: Dichtungsprofile von Ellen! Sie werden auf den Rand des Fensterflügels oder -rahmens bzw. auf die Unterkante der Tür genagelt oder geschraubt. Das graue Gummiprofil bleibt immer elastisch und sorgt für zugfreie Wohnungen.

- H** Ellen-Fensterdichtungsprofil, 2,10 m lang, weiß oder braun 3,90
- I** Ellen-Türdichtungsprofil, 1 Meter lang, weiß oder braun 3,80

HOGOFORM isoliert Rohre

Die schlauchartigen, längsgeschlitzten Isolierrohre aus Moltopren-Weichschaum werden einfach über die mit Rostschutz gestrichenen Rohre gestülpt und die Schutzhülle aus PVC umgelegt und fast so leicht wie ein Reißverschluss geschlossen. Rohrbogen sind durch keilförmige Ausschnitte aus der Weichschaummasse gut herzustellen. Temperaturbeständig bis +130° und -50° Celsius, zusätzlicher äußerer Schutz nicht erforderlich.



HOGOFORM-Isolierrohre, 20 mm stark, mit Schutzhülle, 1 Meter lang, für Rohre mit Außendurchmesser

- K** 1/2" = 21 mm 4,10
- L** 3/4" = 27 mm 4,55
- M** 1" = 34 mm 4,85
- N** 1 1/4" = 42 mm 5,40



K 4,10
L 4,55
M 4,85

1 1/4" 5,40



Hartfaserplatten sind
glatt und biegsam!

Weichfaser-Dämmplatten

Für die Wärme- und Schalldämmung in Dach- und Nebenräumen tut die Dämmplatte aus weichen Holzfasern nach wie vor gute Dienste:

A Dämmplatten, hellgelbe Oberflächen,
13 mm dick, qm 4,60
122 x 244 cm = 2,98 qm = Stück 13,70

Übrigens: solch eine Dämmplatte gibt eine prima Pin-Wand für Poster, Bilder und anderes mehr! Und wenn Sie einmal eine Landkarte o. ä. aufziehen wollen, bietet sich die Dämmplatte geradezu an. Einfacher Tapetenkleister genügt. Rückseite mit Tapetenresten oder Rohfaser bekleben, sonst biegt sich die Dämmplatte.

Wer das Pfeilwurfspiel liebt, findet in der Dämmplatte eine ideale Ziel-Umgebung.

Hartfaserplatten

Auch bei weiter fortschreitender Technisierung der Bauhilfsmittel wird man auf die bewährten Holzfaser-Hartplatten mit ihrer harten, glatten Oberfläche nicht verzichten können! Weitgehend biegsam!

B Hartfaserplatten, naturbraun, 3,2 mm dick,
qm 4,40

122 x 122 cm = 1,49 qm = Stück 6,55

122 x 244 cm = 2,98 qm = Stück 13,10



122 x 275 cm = 3,36 qm = Stück 14,75

MARLEY**Regenrinnen**

Lang erwartet, endlich da: Die Kastenrinne aus grauem Hart-PVC. Geeignet für alle die vielen kleinen Dächer, an denen eine große Regenrinne nicht anzubringen war oder unpassend ausgesehen hätte!

MARLEY-Kastenrinne, 70 mm lichte Weite

| | | |
|---|-------------------------------------|-------|
| A | Kastenrinne, 3 Meter lang | 17,30 |
| B | Abflußstutzen 70/50 mm | 3,55 |
| C | Klebeschale, verbindet 2 Rinnen | 2,35 |
| D | Endstück, li. od. re. verwendbar | 1,65 |
| E | Außeneckstück | 8,65 |
| F | Inneneckstück | 8,65 |
| G | Fallrohr, 50 mm ø, 3 Meter lang | 8,45 |
| H | Rohrmuffe, 50 mm ø | 1,65 |
| I | Rohrbogen 45°, 50 mm ø | 3,20 |
| K | Rohrabzweig 87°, 70 auf 50 mm ø | 6,10 |
| L | Rinneneisen verz., 26 x 4 mm | 2,— |
| M | Rinneneisen PVC-beschichtet | 3,45 |
| N | Rohrschelle verzinkt, 50 mm ø | 2,10 |
| O | Rohrschelle PVC-beschichtet | 3,90 |
| P | Tangit Spezialkleber für PVC, 250 g | 5,10 |
| Q | Tangit Reiniger für Hart-PVC, 100 g | 1,75 |

**MARLEY**
Regenrinnen

**Wetterfest – frostbeständig – wartungsfrei
unempfindlich gegen Ölheizungsabgase –
dicht und sauber – preiswert – unverwüsthlich!**

Einfachste Selbstmontage, kein Löten, kein Anstrich:

Halbrund-Regenrinnen in den Durchmessern 100 oder 125 mm, Fallrohre 70 mm Durchmesser für beide Rinnenbreiten!

| Durchmesser bzw. passend für 100 | | 125 mm | |
|----------------------------------|---|-------------|-------|
| R | Regenrinne 4 m lang | 19,10 | 21,40 |
| | Regenrinne 2 m lang | 10,10 | 11,30 |
| | Regenrinne 1 m lang | 5,20 | 5,90 |
| S | Rinnenschale zur Verbindung zweier Rinnen | 5,20 | 5,45 |
| T | Endstück als Rinnenabschluß, | 2,45 | 2,90 |
| U | Rinnenstutzen für Fallrohranschluß | 10,10 | 12,10 |
| V | Inneneckstück | 10,20 | 11,30 |
| W | Außeneckstück | 10,20 | 11,30 |
| X | Rinneneisen verzinkt | 1,80 | 2,— |
| Y | Rinneneisen mit Kunststoffüberzug | 3,— | 3,45 |
| Z | Fallrohr 70 mm ø, 3,20 m lang | 9,90 | |
| | 2,50 m lang | 8,— | |
| | 1,00 m lang | 3,35 | |
| a | Rohrbogen 45° mit Muffe | 2,— | |
| b | Rohrschelle verzinkt, 70 mm ø | 2,20 | |
| c | Rohrschelle PVC-beschichtet | 4,— | |
| d | Traufstreifen 2 m | Stck. 11,30 | |

Verbindungen zwischen Stutzen, Fallrohren und Rohrbogen werden mit Tangit-Spezialkleber wasserdicht und wetterfest!

U ab 10,10

R m ab 4,78

b 2,20

Z m ab 3,09

c 4,—

a 2,—

V ab 10,20

W ab 10,20

ab 2,45

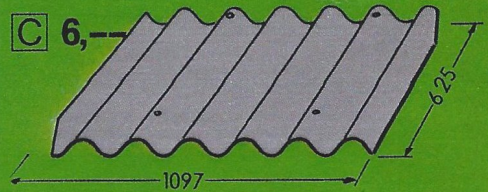



T

S ab 5,20

X ab 1,80

Y ab 3,—

d 11,30



Eternit

... für Wände:

A ebene Tafeln

| | |
|-------------------------------|-------------|
| 5 mm dick, hochgepreßt, glatt | qm 7,35 |
| 125 × 200 cm (2,50 qm) | Stück 18,40 |
| 125 × 250 cm (3,13 qm) | Stück 22,95 |

Andere Stärken auf Anfrage!

... für Dächer:

BERLINER WELLE

Die neue Dachdeckplatte in Form, Farbe und Größe genau auf Heimwerker ausgerichtet, die sich zutrauen, ein Dach selbst einwandfrei sturm- und regenfest dicht zu machen! Verlegeanleitungen stehen zur Verfügung. Wir weisen auf Wunsch auch Handwerker für die fachgerechte Montage nach.

| | |
|--|-------|
| B Berliner Welle Typ R, Länge (Wasserlauf-richtung) 625 mm, Breite 1097 mm (6 Wellen, 1 wird überdeckt), für Verlegung von rechts fertig zugeschnitten, dunkelgrau | 6,-- |
| C Berliner Welle Typ L, für Verlegung von links zugeschnitten, sonst wie vor | 6,-- |
| D Berliner Welle Typ O, mit unbeschnittenen Ecken als Endplatte, sonst wie vor | 5,85 |
| E Wellfirsthaube einteilig, 300 mm Schenkellänge, Dachneigung 25, 30 oder 45°, (andere auf Bestellung) | 16,20 |
| F Traufenzahnleiste hellgrau, re. od. li., für Abschluß an der Traufe | 2,-- |
| G Wellfenster, 500 × 650 mm, eingeformt in Platte 1097 × 1125 mm | 69,50 |
| H Stahlrahmen, verz. dazu passend, einschl. Befestigungsschrauben (o. Glas) | 39,50 |
| I Glockennägel zur Befestigung, 35/110 mm, mit Neoprenscheibe, 100 Stück | 14,45 |

Achtung: Das Programm BERLINER WELLE umfaßt noch weitere Artikel, die hier nicht alle aufgeführt werden können. Fragen Sie bitte bei Interesse unsere Fachberater. Wir sind sicher, daß wir Ihre Wünsche erfüllen können!

| | |
|---|-------|
| K Bostik 4705 zur Fugendichtung, dauerplastisch, f. innen u. außen, Kartusche | 5,80 |
| Kittpistole für diese Kartuschen | 13,20 |

oder auch leihweise, s. S. 98.

Richtiges Werkzeug:

| | |
|--|--------|
| L AEG Winkelschleifer mit Trennscheibe für Eternit, WS 1700, 220 V, 8500 U./min. (Auch leihweise, s. Seite 98) | 422,-- |
| Trennscheibe für Eternit | 3,75 |
| M Eternit-Stichsäge (ohne Abb.) aus Schnellstahl mit auswechselbarem Blatt | 7,95 |

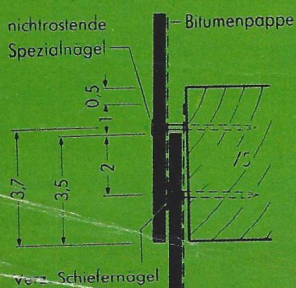
... für Fassaden:

| | |
|---|----------|
| N Colorit-Fassadenplatten | |
| 4 mm dick 30 × 60 cm, 19 Stück = 3 qm Deckfläche im Karton verpackt | qm 14,40 |

Farben wie abgebildet.




Verlegung von Coloritplatten:



N qm 14,40
incl. Befestigungsmaterial!


gelb granuliert



rot granuliert



dunkelgrau granuliert



hellgrau granuliert



Scobalit-Lichtwellplatten

Die völlig glatte Oberfläche läßt keinen Schmutz festsetzen. Scobalit braucht keine Pflege. Die Tragfähigkeit beträgt bei richtig verlegter Fläche und verteilter Last je qm 150 kg. Absolut wetterfest!

Abschnitte von der Rolle nach Ihren Maßangaben!

Alle Höhen in Natur- und Gelbtransparent lieferbar!

Well-scobalit 76/18

(14 Wellen je m), natur- oder gelbtransparent, nahtlos bis 30 Meter breit, in den abgebildeten Höhen von der Rolle:

| | | |
|----------|----------|--------------|
| A 250 cm | B 200 cm | C 150 cm |
| D 100 cm | E 90 cm | qm nur 14,80 |

scobalit glatt

natur- oder gelb-transparent, nahtlos bis 30 Meter breit in den abgeb. Höhen:

| | | |
|----------|----------|--------------|
| F 125 cm | G 100 cm | qm nur 14,80 |
|----------|----------|--------------|

Well-scobalit 130/30

H Lichtwellplatten 100 cm breit, 8 Wellen je m, passend zu Eternit-Wellplatten Profil 8, naturtransparent qm nur 13,50

125 cm lang 16,90 160 cm lang 21,60

200 cm lang 27,-- 250 cm lang 33,75

Zubehör für die Montage:

I Messing-Holzschrauben Linsenkopf 5 x 40 mm 13 Stück 3,50

K wie vor, jedoch 50 mm lang 10 Stück 3,50

L wie vor, jedoch 60 mm lang 8 Stück 3,50

M Regenhütchen Weichplastik SB 50 Stück 7,30

N Abstandhalter f. 76/18, Hartplastik 10 Stück 3,--

O Rohrhaken mit Mutter und Hütchen aus PVC für 22-mm-Rohr-Ø SB 10 Stück 7,70

P Rohrhaken wie vor, für 27-mm-Rohr-Ø (o. Abb.) SB 10 Stück 7,90


Rohrhaken wie vor, für 32-mm-Rohr-Ø (o. Abb.) SB 10 Stück 7,90

Q Messing-Maschinenschrauben Rundkopf mit Mutter 5 x 20 mm 10 Stück 2,90

R wie vor, jedoch 50 mm lang 8 Stück 3,50

S Well-Leiste aus Holz mit Schaumstoffauflage, 1,90 m lang Stück 6,60

T Abstandhalter für Lichtwellplatten 130/30 8-wellig, Hartplastik Stück -,35



Bis 92% Lichtdurchlaß!
Hell und freundlich wünschen Sie sich Terrasse, Balkon oder Freisitz: scobalit erfüllt Ihre Wünsche! Mehr als 14 Millionen qm scobalit sind in Europa im Einsatz, die Qualität wurde zum Begriff!

Betöstigung von Lichtwellbahnen: jede 3. Welle schrauben, Abstand der Unterkonstruktion nicht mehr als jeweils 80 cm.



A m 9,95




D 71,--



alle 240 cm ein Pfahl (im Preis enthalten!)

B m 11,95



E 91,--



C m 14,95



F 96,50




Nägel Seite 90

G ab 159,--



N 9,45



P -,90

L 25 m 63,40

M
55 m
9,20



I ab 6,35

K 5,80

H ab 3,95

Original Jägerzaun

- A** 60 cm hoch, Scherenteil mit 2 Querriegeln
2,40 m lang, und 1 Pfahl m 9,95
1 Pfahl extra (für das Ende o. ä.) St. 3,30
- B** 80 cm hoch, sonst wie vor m 11,95
1 Pfahl extra St. 3,95
- C** 100 cm hoch, sonst wie vor m 14,95
1 Pfahl extra St. 4,50
- D** Jägerzaun-Tür 60 cm hoch, 100 cm breit,
mit 2 Vierkantpfosten u. Verschuß 71,--
- E** Jägerzaun-Tür 80 cm hoch, sonst wie vor,
jedoch mit Schloß und Drücker 91,--
- F** Jägerzaun-Tür 100 cm hoch, sonst wie vor,
mit besonders starken Riegeln 96,50
- G** Jägerzaun-Tore mit 2 Vierkantpfosten, 1
Ruheklotz und Riegelverschuß:
80 x 250 cm 159,-- 80 x 300 cm 176,--
100 x 250 cm 172,-- 100 x 300 cm 188,--
1 Pfosten für Türen oder Tore extra: für
Höhe 60 + 80 cm 7,90 100 cm 9,--
- H** Consoleum für die Pflege (alle 2 Jahre)
1 Liter 3,95 3 Liter 9,80
- I** Xylamon naturbraun, Holzschutz für
außen: 1 Liter 6,35 5 Liter 27,25
- K** Arbeitshandschuhe Paar 5,80

Maschendraht-Zaun

- L** Maschendraht mit Kunststoffüberzug,
grün, 1 m hoch, 6 cm Maschenweite, in
Rollen zu 25 m, Rolle 63,40
Nur in ganzen Rollen (1 m 2,54)
- M** Spanndraht mit grünem Kunststoffüber-
zug in Rollen zu 55 m 9,20
- N** Zaunpfähle aus kunststoffüberzogenem
Stahlrohr mit Schutzkappe, für 1 m hohen
Zaun = 1,50 m lang 9,45
- O** Eckstreben für Zaunpfähle wie vor 10,20
- P** Drahtspanner Stück -,90



E ab 2.200,--




A ab 45,30



Gutes aus Dänemark: Flecht- und Lamellenzaun

druckimprägniert – für -zig Jahre gut! Alles aus gesundem Kiefernholz (Rahmenholz Fichte), unter Druck imprägniert, daher gegen Fäule, Pilze und Insekten für viele Jahre geschützt.



B ab 47,40

- A** Lamellenzaun, Rahmenhölzer 38 × 56 mm, Lamellen 7 × 60 mm, Farbe goldbraun,
 150 cm hoch 100 cm breit Stück **45,30**
 150 cm hoch 180 cm breit Stück **68,80**
 180 cm hoch 100 cm breit Stück **53,30**
 180 cm hoch 180 cm breit Stück **79,60**

Pfosten dazu 100 × 100 mm, 2,40 m lg. **28,30**
 2,70 m lg. **31,70**

- B** Spanflechtzaun, Rahmenhölzer 33 × 44 mm, Späne 3,5 × 63 mm, Farbe goldbraun
 90 cm hoch 100 cm breit Stück **47,40**
 90 cm hoch 200 cm breit Stück **82,70**
 120 cm hoch 100 cm breit Stück **58,60**
 120 cm hoch 180 cm breit Stück **93,70**

Pfosten dazu 75 × 75 mm 1,50 m lg. **10,80**
 1,80 m lg. **12,90**

- C** Türen und Tore zum Lamellenzaun (ohne Abb.)
 Rahmenhölzer 33 × 94 mm, sonst wie **A**
 150 cm hoch 100 cm breit, einflüg. **136,90**
 180 cm hoch 100 cm breit, einflüg. **149,20**
 150 cm hoch 280 cm breit, zweiflüg. **303,50**
 180 cm hoch 280 cm breit, zweiflüg. **388,80**

Beschlag (o. Abb.) für Flecht- und Lamellenzaun Stück **-,60**

- D** Spanflechtschirm vierflügelig, zum freien Aufstellen als Sicht- und Windschutz, jeder Flügel 120 cm hoch, 100 cm breit, insgesamt 4 m breit, transportabel, mit 4 Bodenbefestigungen kpl. **271,90**

- E** Carport – Auto-Unterstand
 3 versch. Ausführungen, ausgesuchtes, druckimprägniertes Kiefernholz, Dach Aluwellplatten, Lieferung in fertigen Bauteilen, kinderleichtes Aufstellen nach mitgelieferter Bauanleitung. Genaue Informationen bitte erfragen.

Ein Preisbeispiel: Carport A, Dach und 6 Pfosten, Abmessungen 720 × 368 × 205 cm, Farbe: graugrün nur **2.200,--**

- F** Florakasten (o. Abb.) 60 × 60 cm Stück **57,40**



D 271,90




Als Leihgerät auf Seite 98!

A nur 379,--



B 53,50

C 64,90



D ab 99,--



Bodenhülle zum Einbetonieren wird mitgeliefert!

Für Haus und Garten:

A Betonmischer **SUSEMIHL**

mit Elektromotor 220 Volt Wechselstrom, Nutzleistung 100 Liter. Trommel 19fach verstellbar. Mischt bis 3 cbm in der Stunde! Technisch geprüft durch TÜV und Bauberufsgenossenschaft.

Demontiert kartonverpackt nur 379,--

Betonmischer auch leihweise! Seite 98

B Gartenkarre Caretta

lackierte 70-Liter-Mulde, Luftreifen, Nylon-Achslager, lackierter Rohrrahmen, Holzgriffe, kartonverpackt 53,50

C Baukarre

verzinkt, 85 Liter, Schüssel aus verzinktem Blech, Luftrad, verschleißfestes Kugellager, nur 64,90

D SK-Wäschespinnen

Alu-Silber mit 50 m Wäscheleine aus Plastik, Standrohr und Tragarme aus Aluminium, Standrohr 50 mm Ø, Gewicht nur 8 kg 99,--

Alu-Spezial mit 60 m Leine, Standrohr und Tragerohre aus Aluminium, Standrohr 50 mm Ø, blau elox., Gewicht 9 kg 122,50

E SK-Wäschepfähle

Stahlrohr verzinkt, mit Plastikmantel, Leinenspannhebel, 38 mm Ø, 2,10 m lang 14,50

F Bodenhülle f. Wäschepfähle E

zum Einschlagen oder Betonieren, verz. Stahlrohr, Kunststoffdeckel, 5,20

G Flügelbodenhülle f. Wäschepfähle E, sonst Ausführung wie F 12,40

H Teppichklopfstangen

aus verzinktem Stahlrohr, mit 2 Halteschellen. Kann damit am Wäschepfahl E in jeder gewünschten Höhe befestigt werden. 3 Meter lang 26,50 3,50 Meter lang 28,80


A Vielzweckleiter

Die zusammenklappbare HACA-Leiter aus hammerschlag-lackiertem Leichtstahl ist außerordentlich vielseitig zu verwenden. Die patentierten, feststellbaren Sicherheitsgelenke halten jeder normalen Belastung stand! Länge als Anlegeleiter 4,54, als Stehleiter 2,27 m, Gewicht 16,5 kg (Abb. S. 87) 199,--



G 12,40

F 5,20



E 14,50

H ab 26,50

HACA

als Stehleiter 2,27 m

A 199,--

zusammengeklappt 1,15 m



als Anlegeleiter 4,54 m

als verkürzte Anlegeleiter

als abgewinkelte Leiter

als Arbeitsbühne

als Arbeitsbühne an Treppen

B 319,--

mit 1,3 PS Abgabeleistung nur 279,--



C ab 5,90

B Tischkreissäge **SUSEMIHL**

Mehrzweck-Ganzstahl-Tischkreissäge aus sendzimir-verzinktem Thyssenstahl! Vom TÜV und von der Bauberufsgenossenschaft geprüft. 77 x 56 cm Tischplatte, stufenlose Höhenverstellung, Parallelanschlag, Chrom-Vanadium-Sägeblatt 300 mm Ø, Spaltkeil und Schutzhaube. 3,3-PS-Motor, Abgabeleistung 2,4 PS, 220 Volt Wechselstrom, kartonverpackt

| | |
|---------------------------------|-------|
| Zusatzteile: Sägeblatt 400 mm Ø | 31,-- |
| Querschneidlehre | 32,-- |
| Keilschneidlehre | 16,50 |

C Schraubzwingen **Gußstahl**

Leichte Sorte: 65 mm Ausladung, spannend bis 10 cm **5,90** 20 cm **6,40** 30 cm **6,90**
Schwere Sorte, 150mm Ausladung, spannend bis 20 cm **11,95** 30 cm **14,30**

D Hobby-Hobelbank

Stabile und robuste Ausführung aus bestem Buchenholz, lackiert. Arbeitsplatte 100 cm breit, 35 cm tief, mit Ablagerille, 76 cm hoch. Vorder- und Seitenzange mit 2 Bankhaken, eingebauter, mit Rolladen verschließbarer Werkzeugschrank, im Karton verpackt, kompl.

gleiche Hobelbank mit Arbeitsplatte 130 x 50 cm, 80 cm hoch (ohne Abb.) kompl. **269,--**

E Profi-Hobelbank

Grundsolides, standfestes Untergestell und Riesen-Arbeitsplatte (mit Ablagerille) aus massivem Rotbuchenholz, lackiert, Ablagebort aus Spanplatte. Sehr kräftige Vorder- und Seitenzange mit schweren Bankhaken. Maße: Breite 180, Tiefe 70, Höhe 80 cm **364,--**

META-Regale

aus kunststoffbeschichtetem Stahlblech sind praktische, haltbare, saubere und preiswerte Regale, die überall verwendbar sind:


| | |
|---|--------------|
| F Kleines Grundregal mit 4 Böden: Höhe 160, Breite 80, Tiefe 30 cm | 47,-- |
| G Anbauregal zu F, mit 4 Böden, Höhe 160, Breite 80, Tiefe 30 cm | 40,50 |
| H Zusatzboden zu F oder G | 8,60 |
| I Obsthorde zu F oder G | 13,10 |
| K Flaschenrost zu F oder G | 8,20 |
| L Großes Grundregal mit 5 Böden: Höhe 180, Breite 90, Tiefe 35 cm | 69,70 |
| M Anbauregal zu L, mit 5 Böden, Höhe 180, Breite 90, Tiefe 35 cm | 58,40 |
| N Zusatzboden zu L oder M | 10,30 |
| O Obsthorde zu L oder M | 17,20 |
| P Flaschenrost zu L oder M | 11,90 |

Alle Teile hellgrau. Schrauben beige packt.



E 364,--

D ab 198,--



L 69,70




META

F 47,--

O 17,20

K 8,20



**Gutes
Werkzeug
gehört
dazu!**



- A Gestellsäge** aus Holz, lackiert, mit Silberkordelspannung, verstellbarem Elektrostahl-Sägeblatt 600 mm **14,50**
- B Bügelsäge** aus Metall, lackierter Hohlgriff mit Spannhebel, grobes, dauerscharfes Sägeblatt 762 mm **9,40**
- C Baumsäge** aus Metall, lackierter Hohlgriff mit Spannhebel, grobes, dauerscharfes Sägeblatt 533 mm **11,85**
- D Handsäge** (Fuchsschwanz), Tiegelgußstahl mit lackiertem Buchenholzgriff, Blattlänge 350 mm **3,95**
- E Stichsäge** für Eternit und andere Stoffe aus Asbestzement o. ä. Auswechselbares Sägeblatt 300 mm, lack. Holzgriff mit Flügelschrauben **7,95**
- F Allzwecksäge**, Kunststoffgriff, Spezial-Stahlblatt 500 mm für Holz, Kunststoffe, Blech, Rohre, Kabel, Platten usw. **17,50**
- G Feinsäge** (Leistensäge), lackierter Holzgriff, feinzahniges Sägeblatt 250 mm mit geradem Griff **2,10** mit gekröpftem Griff **3,50**
- H Gehrungs-Schneidlade** aus astfreiem Überseeholz, für Schnitte 45 und 90°, 300 mm lang, 80 mm l. W. **5,70**
- I Furniersäge**, schräggestelltes, extrafeines Blatt, lack. Buchenholzgriff **5,25**
- K Stichsäge** für Holz, 300 mm **3,55**

- L 5-Blatt-Säge** mit lack. Hartholzgriff enthält: Fuchsschwanz 400mm, Baumsäge 400mm, Feinsäge, Stichsäge, Eisensäge je 300 mm. Alles zusammen **nur 5,20**
- M PUK-Säge** mit auswechselbarem Blatt u. abnehmbarem Griff **2,85**
Ersatzblatt f. Holz oder Metall **-,45**
- N Lochsäge** 7teilig, mit 6-mm-Aufnahmedorn (paßt in jedes Bohrfutter jeder Bohrmaschine). 7 Sägeinsätze schneiden mühelos Löcher ins Holz von 25 bis 62,5 mm Ø. SB-verpackt, komplett **5,60**
- O Haushaltshobel** aus lackiertem Buchenholz, 200 mm lang **8,90**
- P Doppelhobel** aus lackiertem Weißbuchenholz, 300 mm lang, 48 mm breites Hobeisen aus chrom-vanadium-verstärktem Eisen **17,40**
- Q Simshobel** aus lackiertem Weißbuchenholz, 250 mm lang, 30 mm breites Hobeisen, chrom-vanadium-verstärkt **8,95**
- R Surform-Blockhobel** hobelt sehr fein **10,20**
- S Surform-Kombihobel** (Hobel und Raspel in einem) Griff verstellbar! **18,60**
- T Vorbohrer** (Frittbohrer) aus Stahl, Griff lackiert
2 mm **1,—** 4 mm **1,—** 6 mm **1,40**
- U Stecheisen** Spitzenqualität „Matador“
10 mm **9,10** 12 mm **9,10**
16 mm **9,10** 20 mm **9,90**

- V Schraubenzieher** mit isolierendem, griffigem Kunststoffgriff, I a Stahl
Nr. 1 **2,10** Nr. 2 **2,30** Nr. 3 **3,20**
Nr. 4 **3,45** Nr. 5 **4,40** Nr. 6 **5,10**
- W Schraubenzieher**, extraschwer,
Nr. 125/7 **3,95** Nr. 150/9 **5,30** Nr. 175/10 **6,10**
- X Seitenschneider** (Schneidzange), verchromter, polierter Stahl. Griffe mit transparenter Kunststoff-Isolierung b. 10 C00 V. 145 mm **9,70**
- Y Kombinationszange** aus verchromtem, poliertem Stahl mit Facettenschliff und Kunststoff-Isolierung wie X, 180 mm **8,25**
- Z Kneifzange** (Knipex), schwarz lackiert mit geschliffenem Kopf, 180 mm **6,10**
- a Wasserpumpenzange** (kurz Wapuzza) aus Chrom-Vanadium-Stahl mit Muttersicherung, verchr. und transp. isoliert, 240 mm **6,20**
- b Arbeitshandschuhe**, Herrengröße **Paar 5,80**
- c Schutzbrille** für Bohr- und Stemmarbeiten „über Kopf“, empfehlenswert **4,60**
- d Gas-Lötbrenner** mit 1 Gasdose **21,30**
dazu: LötKolben/Flammfächer **6,15**
Ersatz-Gasdose **3,20**
- e Unidisc**, dünne Scheibe zum Trennen und Schleifen von Metallen, Keramik und Kunststoffen. Paßt mit Gummiteller auf jede el. Bohrmaschine. 178 mm Ø, max. 3000 U/min. Setzt sich nicht zu! **5,10**



- f Wasserwaage**, echt Teakholz, Präzisionswerkzeug, 2 Libellen, 60 cm **11,90** 80 cm **14,90**
- g Wasserwaage** aus Aluminium, 2 Libellen, 40 cm lang **22,90**
- h Hammer** aus schwarz lackiertem Stahl mit lack. Eschenholzstiel und Ringkeil
200 g **4,30** 300 g **4,80** 500 g **5,30**
- i Hartgummihammer**, 50 mm Ø, mit verchromtem Stahlrohrstiel und Gummihandgriff **4,90**
- k Latthammer**, verchromter Rohrstiel mit Gummigriff, 800 g schwer. Schlägt Nägel ein und zieht sie auch raus! **14,90**
- l Kombinationswinkel**: Universal-Meßwerkzeug mit Wasserwaage, Reißnadel, Gehrungswinkel, 30 cm Lineal, vernickelt. Anschlagwinkel aus unzerbrechlichem Kunststoff, Feststellschraube **6,20**
- m Anschlag- und Gehrungswinkel** aus Stahlblech und messingbeschlagenem Hartholz, vernietet. Schenkel 300 mm **9,60**
- n OLFA Universalmesser** mit verstellbarer, abbrechbarer Klinge, immer wieder scharf, mit 2 Ersatzklingen **8,90**
6 Ersatzklingen in Kassette **4,25**
- o Universalmesser** mit 4 auswechselbaren, 2seitig benutzbaren Trapezklingen **2,95**
5 Ersatzklingen dazu passend **1,70**

- p Maßstäbe** (Zollstöcke) lackiert, ritz-, kratz- und wetterfest, 2 m lang mit Feder normal **2,35**
„Longlife“ Glasfaser **7,95**
- q Spiralbohrer** 1,5 bis 6,5 mm Ø in Stufen von 0,5 mm, im Plastikset **Satz 7,30**
- r Lochraspeln** für jedes Bohrfutterpassend, 26 mm **9,60** 30 mm Ø **10,-** 35 mm Ø **10,50**
- s Schnell-Nagler swingline** (Tacker)
Damit können Sie Textil- und Kunststoffe, auch Leder, Gummi usw. mühelos auf Unterlagen wie Holz, Pappe, Span- oder Hartfaserplatten heften. Mit 1000 Stück Klammern 8 mm (Sägespitze) nur **46,60**
1000 Ersatzklammern dazu **5,70**
- t Rollbandmaß**, Rücklauf auf Knopfdruck, 2 m **6,70**
- u Feilraspel** Nr. 32, 200 mm, Zenses **5,90**
- v Holzraspel** Nr. 33, 200 mm, Zenses **7,20**
- w Kabinetttraspel** Nr. 34, 200 mm, Zenses **9,70**
- x Berner Putzkelle**, 140 mm **7,60**
- y Fugenkelle** mit rundem Hals, 10 mm **4,25**
Hamburger Putzkelle, 140 mm, spitz **6,70**
- z Holländer Reibeblech** mit Griff **6,60**
- 1 Berliner Maurerhammer**
625 g mit Eschenstiel **11,25**
- 2 Fäustel**, 1250 g, mit poliertem Stiel **7,90**

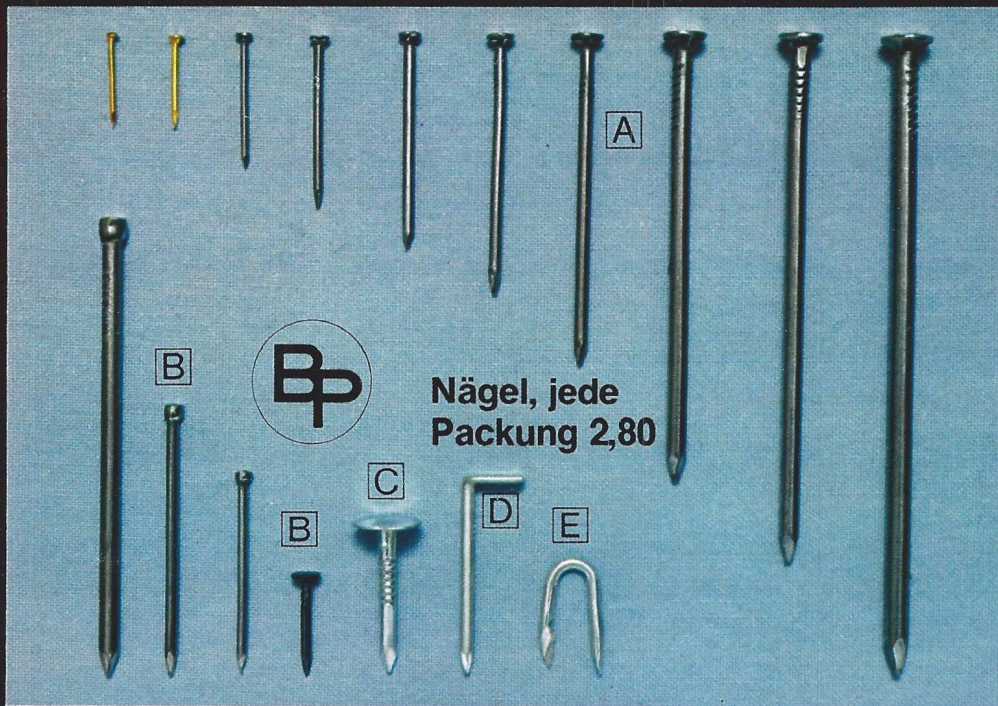
- 3 Beil**, mit pol. Eschenkuhfußstiel, 600 g **9,90**
- 4 Selbstklebeband**, 19 mm, glatt, ohne Spuren lösbar, 50 m lang **3,20**

Lochplatten,


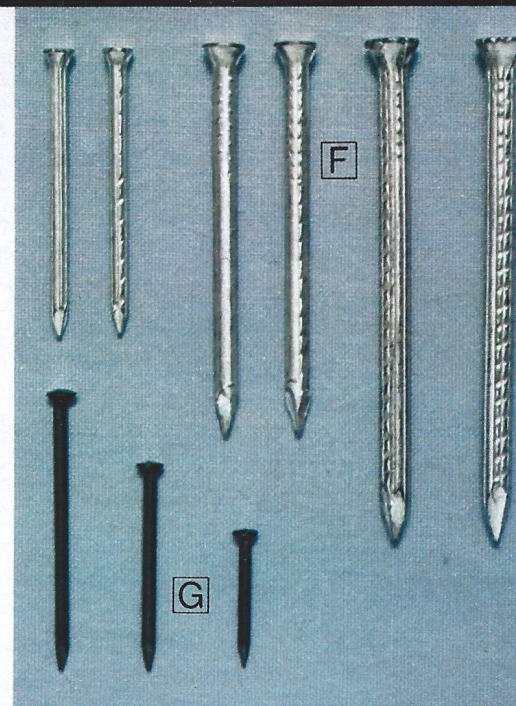
wie sie für die Rückwand oben auf unserem Foto verwendet wurden, sind ideale Aufbewahrungsorte für Ihre wertvollen Werkzeuge! Ordnung und Sauberkeit sollten auch in der Heimwerkstatt Selbstverständlichkeit sein. Dabei wird Ihnen die Lochplatte mit den Kombinationsmöglichkeiten der diversen Haken und Bügel gute Dienste tun. Zur Erfassung und Verbindung von Lochplatten eignen sich die Kunststoffleisten auf Seite 43.

- 5 Lochplatten**, weiß lackierte Oberfläche, abwaschbar, 3,2 mm dick
130 x 200 cm **18,70** 130 x 100 cm **9,35**
- 6 Aufhängehaken**, 100 mm, verchromt **-90**
- 7 Aufhängebügel**, 70 mm, verchromt **-70**
- 8 Wandhaken**, verchromt **-10**

Werkzeuge, die Sie hier vergeblich suchten, finden Sie vielleicht auf den Seiten 38/39, 48, 87 oder 92/93. Beachten Sie bitte auch unsere Leihgeräte auf Seite 98.



Nägel, jede Packung 2,80



Schrauben,

| Bezeichnung | Maße mm | Inhalt | Preis |
|---|---|---|--|
| A Drahtstifte, Flachkopf, rund | 1,2 x 20 1,4 x 25 1,6 x 30 2,0 x 40 3,1 x 65 3,1 x 80 3,8 x 100 | 300 g 300 g 400 g 375 g 450 g 500 g 500 g | 2,80 2,80 2,80 2,80 2,80 2,80 2,80 |
| B Drahtstifte, gestaucht, rund | 1,6 x 30 2,0 x 40 2,5 x 60 1,6 x 16 | 400 g 400 g 450 g 250 g | 2,80 2,80 2,80 2,80 |
| C Dachpappenstifte | 2,5 x 25 | 300 g | 2,80 |
| D Stifthaken | 2,2 x 30 | 8 St. | -80 |
| E Schlaufen | 2,0 x 20 | 350 g | 2,80 |
| F Stahlnägel, gerillt, metallisiert | 4,5 x 70 3,5 x 55 2,7 x 40 | 5 St. 10 St. 14 St. | 1,20 1,20 1,20 |
| G Stahlnägel, rund, blau | 2 x 40 2 x 30 2 x 20 | 26 g 35 g 45 g | -80 -80 -80 |
| H Küchenrahmenblech, verzinkt | 80 mm | 3 St. | 1,95 |
| I Fensterbankisen, verzinkt | 80 mm | 4 St. | 1,95 |
| K Stahlwandhaken, verm. | 40 mm 50 mm | 13 St. 10 St. | 2,40 1,95 |
| L Unterlegscheiben, Messing | 6,4 x 12 x 1,25 | 12 St. | -80 |
| M Federringe | 10 | 20 St. | 1,60 |
| N Überfallen | 100 | 2 St. | 1,95 |
| O Bastlerwinkel, verm. | 25 | 4 St. | 1,95 |
| P Türpuffer mit Schrauben | 30 x 26 | 2 St. | 1,95 |
| Q Wäscheleinenhaken, kunststoffbeschichtet | 65 | 10 St. | 3,35 |
| R Spiegelblech, verzinkt | 30 | 8 St. | 1,95 |
| S Möbeluntersetzer, Kunststoff | 40 x 40 35 | 4 St. 4 St. | 2,80 1,95 |
| T Bilderhaken, verm. | Nr. 1 Nr. 1 Nr. 2 | 20 St. 10 St. 6 St. | 1,60 1,60 1,60 |
| | Ersatznadeln | 20 St. | -80 |
| U Schraubhaken, gerade verz. | 30 | 20 St. | 1,95 |
| V Schraubhaken mit Kunststoff-Kappe | 20 | 10 St. | 2,80 |
| W Schraubhaken, verz., gebogen | 25 40 | 15 St. 12 St. | 1,95 1,95 |
| X Zylinderkopfschrauben, verz. m. Mutter | M3 x 20 M4 x 40 M5 x 50 | 10 St. 5 St. 3 St. | -80 -80 -80 |
| Y Schlüsselschrauben | 35 45 | 4 St. 4 St. | 1,60 1,60 |
| Z Ringschrauben, verz. | 12 x 5 20 x 8 | 20 St. 12 St. | 1,95 1,95 |
| a Zylinderschrauben Mess. m. Mutter | M5 x 20 M5 x 50 | 10 St. 8 St. | 2,80 3,35 |

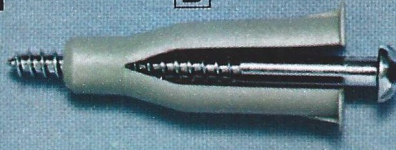
Weitere Befestigungsmittel finden Sie auf Seite 18/19 und 83. In unseren Märkten halten wir noch viele andere Kleiseisenwaren für Sie bereit!

A

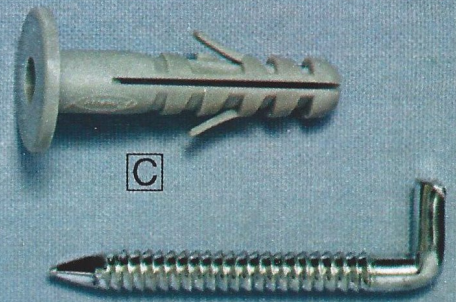


Hartmetall-Steinbohrer
auf Seite 93

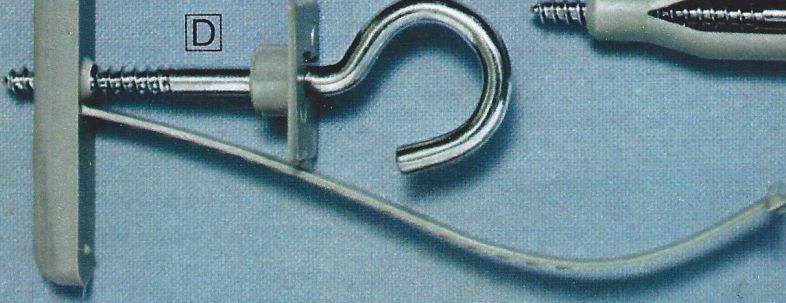
B



C



D



Nägel, Dübel

A Spezialdübel für Zargen u. a. schwierige Befestigungen mit Schraube
100 mm lang St. -65
135 mm lang St. -80

B Spezialdübel für Rigips (Nietanker)
30 mm lang 5 St. 1,40

C Hakendübel SB 8/6 (K), 2 mit Rand 2 St. 1,10

D Kippdübel mit Deckenhaken, 70 mm 2 St. 1,40

D Kippdübel KD 3 für Decken, o. Abb. 2 St. 1,75

E Kleinpackungen SB, Fischer-Dübel -50

| Best.-Nr. | Bohrer-Ø | Dübel-länge | Schrauben-Ø mm | Inhalt Dübel |
|-----------|----------|-------------|----------------|--------------|
| S 5 P | 5 mm | 25 mm | 2,6-4 | 8 |
| S 6 P | 6 mm | 30 mm | 3,5-5 | 5 |
| S 8 P | 8 mm | 40 mm | 4,5-6 | 4 |
| S 10 P | 10 mm | 50 mm | 6,0-8 | 2 |

Heimwerker-Sortiments-Packg. 3,10
18 Fischer-Dübel verschiedener Stärken mit 18 verz. Holzschrauben.

Heimwerker-Packung SB -60
Bohrer-Ø, Dübellängen und Schrauben-Ø wie bei E

| Best.-Nr. | Inhalt: | Dübel + | Schrauben |
|-----------|---------|---------|-----------|
| S 5 KS | | 5 | 5 |
| S 6 KS | | 4 | 4 |
| S 8 KS | | 2 | 2 |

Großpackungen: 50 St. 5 mm 2,20 100 Stück S 5 3,60
30 St. 6 mm 2,20 100 Stück S 6 5,75
20 St. 8 mm 2,20 100 Stück S 8 8,25

| Bezeichnung | Maße mm | Inhalt | Preis |
|---|----------|--------|-------|
| F Holzschrauben, Flachkopf verz. | 2,4 x 13 | 45 | 1,60 |
| | 2,4 x 17 | 45 | 1,60 |
| | 3,0 x 20 | 70 | 2,40 |
| | 3,0 x 30 | 60 | 2,40 |
| | 3,5 x 25 | 50 | 2,40 |
| | 4,0 x 30 | 55 | 2,80 |
| | 4,0 x 35 | 50 | 2,80 |
| | 4,0 x 40 | 45 | 2,80 |
| | 4,0 x 50 | 30 | 2,80 |
| | 5,0 x 30 | 25 | 2,40 |
| | 5,0 x 40 | 20 | 2,40 |
| | 5,0 x 45 | 25 | 2,80 |
| | 6,0 x 60 | 14 | 2,80 |



G Holzschrauben, Rundkopf verz.
3,0 x 20 30 1,60
3,0 x 30 22 1,60
4,0 x 30 35 2,40
4,0 x 40 40 2,80
5,0 x 15 16 1,60
5,0 x 20 40 2,80

H Holzschrauben, Linsenkopf, Messing
4,0 x 30 20 2,80
5,0 x 40 13 3,50
5,0 x 50 10 3,50
5,0 x 60 8 3,50

I Holzschrauben, Linsenkopf, Messing verchromt
3,0 x 20 35 3,35
4,0 x 20 25 3,35
4,5 x 30 20 5,25

K Holzschrauben, Flachkopf, Messing
2,4 x 13 80 2,80
2,4 x 17 70 2,80
3,0 x 20 40 2,80
3,0 x 25 40 2,80
4,0 x 40 15 2,80

Weitere Großauswahl an Schrauben, Nägeln und Dübeln finden Sie in unseren Geschäften!





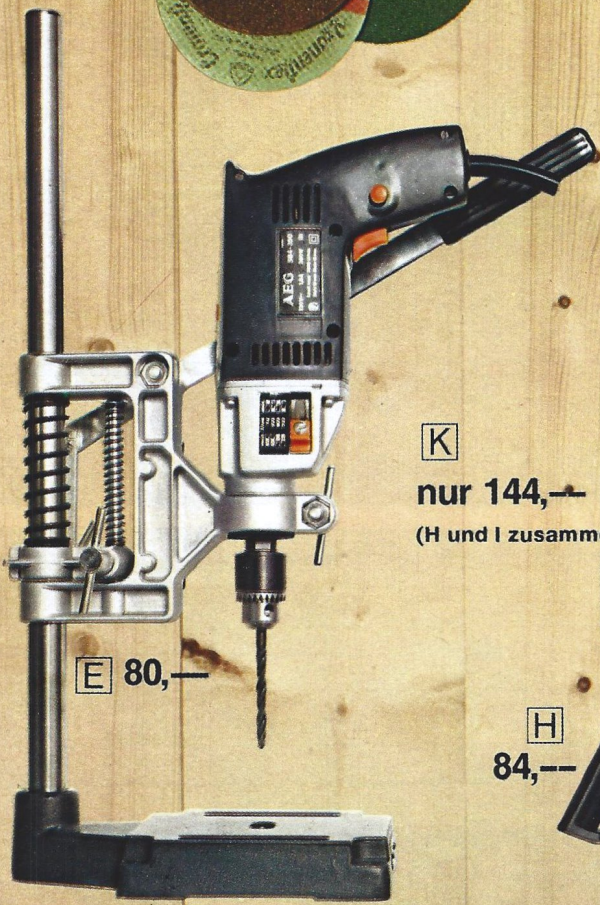
R ab 3,75



D 279,--


G 79,--

Heimwerker-




K
nur 144,--
(H und I zusammen)

E 80,--



I 65,--




H
84,--

- A **Zweigang-Schlagbohrer**, SB 2-350, 190 Watt Abgabeleistung, 1200 oder 1800 U/min. bei Vollast. Bohrt in Beton oder Stahl bis 10 mm, in Holz bis 20 mm Ø. 1,5 kg **169,--**
- B **Viergang-Schlagbohrer**, SB 4-350, 190 Watt Abgabeleistung, 740/1000/1600/2100 U/min bei Vollast. Bohrleistung wie C. Handgriff mit einstellb. Tiefenschlag. 1,9 kg **213,--**
- C **Zweigang-Schlagbohrer** SB 2-400, 200 Watt Abgabeleistung, 850 oder 1900 U/min. bei Vollast. Bohrt in Beton bis 12, in Stahl bis 10, in Holz bis 30 mm. **212,--**
- D **Zweigang-Schlagbohrer** SB 2 E 450 Elektronik, 250 Watt Abgabeleistung, 650 oder 1750 U/min bei Vollast. Bohrt in Stahl bis 13 mm, in Beton bis 16 mm und in Holz bis 30 mm. **279,--**
- E **Bohrständer**: 120 mm Ausladung, 60 mm Bohrhub. Für mm-genaue Arbeiten **80,--**
- F **Stichsäge-Zusatzgerät**: Schnitttiefe bis 40 mm, Schrägschnitt bis 45°, m. 5 Sägeblättern, Parallel- und Kreisschneider **81,--**
- G **Schwingschleifer-Zusatzgerät**: Fläche 210 x 110 mm. Mit 1 Satz Schleifpapier **79,--**

Regalkonsolen Möbel

A 83,--
mit Platten



B 133,50




C 81,60



Möbelgestelle

- A **Fernseh-Wagen**, Gestell schwarz mattiert, Höhe ca. 61 cm, 2 Platten 79 x 45 cm, weiß lackiert, zerlegbar, leicht laufend auf 4 Kugellrollen **83,--**
- Fernseh-Wagen**, (o. Abb.) Gestell verchromt Platten Nußbaum furniert, sonst wie vor **104,50**
- B **Mobilet** Mehrzweckwagen z. B. für Stereogerät, Plattenspieler, Tonbandgerät. Ausziehbarer Zwischenboden! Weiß mit Nußbaum-Seiten. Höhe ca. 44 cm, mit 4 Kugellrollen, Größe 70 x 40 cm. Stabil! **133,50**
- C **Tischgestell**, schwarz lack. Stahlrohr, Füße verchromt mit Schutzkappen. Stufenlos höhenverstellbar von 58-75 cm. Für runde oder quadratische Tischplatten! **81,60**
- D **Fernseh-Drehgestell**, ganz verchromt, Höhe ca. 47 cm, voll drehbar, ohne Platte **27,90**
- E **Tischplatte** für D, 3 cm dick, 80 x 40 cm, weiß lackiert oder Nußb. furniert **21,90**
- F **Fernsehtisch**, schwarz lackiertes Stahlrohr, 4 verchr. Kugellrollen, mit Zeitungsablage, 3 cm dicker Platte, 80 x 40 cm, Nußb. furniert oder weiß lackiert **71,50**

G ab -,60





A 169,--



B 213,--

**Bohrmaschinenpreise
einschl. Bohrfutter**

AEG

Programm

H Handkreissäge-Zusatzgerät: Schnitttiefe bis 37 mm, bis 45° Schrägschnitte, Parallelanschlag, mit hartmetallbestücktem Sägeblatt und Nuteinrichtung **84,--**

I Zusatztisch zu H: mit Winkelanschlag bis 60°, Parallelanschlag, Zinkenfräseinrichtung, Spaltkeil, Handschutz, Schraubzwinde. Schnitttiefe bis 32 mm **65,--**

K Hand- und Tischkreissäge: Kombination aus H und I mit allen Zubehörteilen **nur 144,--**

L Gummiteller für Schleifblätter, Lammfellhaube oder Trennscheibe (S. 89) **5,30**

M Lammfellhaube für Polierarbeiten **6,65**

N Schleifblättersatz: je ein feines und grobes Schleifblatt **Satz -,60**

O Steinbohrer mit Widia-Schneide 5 mm **2,25**
6 mm **2,45** 8 mm **3,10** 10 mm **4,30**

P Holz-Spiralbohrer mit Zentrierspitze 6, 8, 10 und 12 mm **Satz 7,10**

Q Überlastungsschutz-Stecker (o. Abb.) für A und B **16,--** für C und D **17,--**

R Trennscheibe für Eternit 178 mm Ø **3,75**

Trennscheibe für Metall, 178 mm Ø **3,75**


Schruppscheibe 178 mm Ø **6,60**




C 212,--

**Auf alle AEG-Maschinen
AEG-Werksgarantie!**

N -,60



O ab 2,25
P 7,10



F 81,--



L 5,30

M 6,65

gestelle

Möbelfüße

G Regal-Konsolen,

immer wieder praktisch! Schnell und leicht anzubringen und enorm stabil:

| | schwarz lackiert | weiß lackiert |
|--------------|------------------|---------------|
| 125 x 100 mm | -,60 | -,90 |
| 150 x 200 mm | -,95 | 1,20 |
| 200 x 250 mm | 1,20 | 1,60 |
| 250 x 300 mm | 1,75 | 2,20 |
| 300 x 350 mm | 2,05 | 2,55 |

H Möbelfüße

aus schwarz einbrennlackiertem Stahlrohr 25 x 25 mm sind praktisch und elegant! Ein Kunststoff-Stopfen schützt den Fußboden. Befestigungsplatte 65 x 65 mm. Schrauben 5 x 20 mm Seite 91. Gleitrollen zum Einsetzen in diese Füße auf Seite 94.

| Länge 25 cm | 2,40 | Länge 55 cm | 4,25 |
|-------------|------|-------------|------|
| 35 cm | 3,10 | 65 cm | 4,80 |
| 45 cm | 3,65 | 75 cm | 5,35 |


Eine nach Ihren Maßangaben zugeschnittene, kunststoffbeschichtete Spanplatte (Seite 21), deren Kanten mit Umleimern glatt „furniert“, wird zusammen mit vier Möbelfüßen zu einem schmucken, individuellen Tisch!



D 27,90
ohne Platte



E 21,90














F 71,50
mit Platte

Oberteil eines Möbelfußes



H ab 2,40








Möbelbeschläge: tolle Qualität!

- A Schranktür-Scharnier** für stumpf aufgeschlagene Türen. Unsichtbar anzubringen! Ø 26 mm, 2 St. **4,10** Ø 35 mm, 2 St. **4,30**
- B Aufsraub-Scharnier** für stumpf auf- oder einschlagende Türen. Unsichtbar! Verzinkt, mit Schrauben und Feder 2 St. **4,30**
- C Klappenhalter** mit automatisch einstellender Bremswirkung! 350 mm, vernickelt/weiß, mit Schrauben 2 St. **11,30**
- D Hochstellstütze** mit automatischer Ein- und Ausrüstung! 250 mm, Eisen vernickelt, mit Schrauben 2 St. **5,10**
- E Kugel-Möbelrollen**, 50 mm Ø, verchromt, M-8-Gewinde. 1 Satz hat 250 kg Tragkraft! Zum Einsetzen in Stahlrohrmöbelfüße mit dem Gewindegleiter F. Mit Kunststoff-Schutz! Satz 4 St. **13,50**
- F Gewindegleiter** für Stahlrohrmöbelfüße 25 x 25 mm, mit Gewinde für die Möbelrollen E, schwarz 4 St. **1,50**
- G Kugel-Möbelrollen** mit Befestigungsplatte für Holz-Möbelfüße, sonst wie E, einschl. Holzschrauben Satz 4 St. **13,50**
- H Schrankverbinder** zum Auf- und Anschrauben: herrlich einfach und sicher! Kunststoff weiß u. Metall, m. Schrauben 4 St. **2,30**
- I Stuhl- und Verbindungswinkel** mit je 4 Schraublöchern, Eisen vermessingt, mit Senkschrauben 25 mm 4 St. **1,10** 50 mm 4 St. **1,50** 60 mm 2 St. **1,10**
- K Verbindungsschrauben**, z. B. für Anbauschränke usw. Für Holzstärken von 34 bis 41 mm 4 St. **1,10**
- L Bodenträgerschiene**, vernickelt, Befestigung ohne Nuten! 2 Stücke 120 cm lang mit 10 Bodenträgern Packg. **5,90**
- M Bodenträger** aus Kunststoff, weiß mit Stift 40 St. **1,10**
- N Schrankrohr** (Kleiderstange) 20 mm Ø, nahtlos, hohe Tragkraft, weißer Plastiküberzug 60 cm lang **1,95** 120 cm lang **3,75**
- O Schrankrohrlager** zu N passend, Kunststoff weiß, zum Anschrauben seitlich, mit Schrauben 2 St. **-,60**
- P Stangenscharniere** (Klavierband), 32 mm offene Breite, Eisen vermessingt, mit Schrauben 60 cm **1,10** 90 cm **1,60**
120 cm **1,85** 150 cm **2,25**
dto. weiß Kunststoff 60 cm **1,95** 120 cm **3,95**
Wie P, aber 20 mm offene Breite 60 cm **1,15** 120 cm **1,85**
- Q Möbelaufsraubschloß** aus schlagfestem Kunststoff, weiß, mit Schlüssel, 20 mm Dorn 1,70
- R Möbelriegel** Kunststoff weiß mit Metallschieber, gerade, 70 mm, mit Anschlag und Schrauben 2 St. **-,80**
- S Klappenscharnier** m. Schr., Kst., weiß, 30 mm Ø 2 St. **4,50**
- T Magnetschnäpper** weiß, 6 kg Haftkraft 2 St. **1,65**

- U Magnetschnäpper** weiß, 4 kg Haftkraft 2 St. **1,10**
- V Möbelgriff** Bügelform 105 mm mit Schrauben, verchromt 2 St. **3,15** vermessingt 2 St. **3,15**
- W Möbelknopf** Walzenform 12 x 24 mm mit Schraube, verchromt 2 St. **2,90** vermessingt 2 St. **2,90**
- X Federtopfscharnier**, mit Platten u. Schrauben, 35 mm, 2 St. **6,10**
- Y Schrankaufhänger** mit Schrauben 2 St. **5,90**
- Z Schubkastenführung**, doppelte Führungsschiene mit Rollen und Schrauben, 40 cm ausziehbar Paar **16,75**
- a Kleiderbügelhalter**, ausziehbar, 30 cm lang St. **4,95**
- b Garderobenstange**, ausziehbar auf 26 cm, weiß St. **2,25**
- c Möbeltürscharniere** glatt, vernick. m. Schrauben Paar **3,10**
- d Möbeltürscharniere** gekröpft, sonst wie vor Paar **3,30**
- e ONI-Fixbänder** m. Stiften, zum Einbohren, vermess. Paar **3,75**
- f Möbelschnäpper** Rollfix -**85**
- g Bootslook-Schatullengriff** m. Schrauben, vermess. St. **2,85**
- h Bootslook-Eckwinkel** m. Stiften, vermess. 4 St. **4,95**
- i Möbelknopf** Pilzform, matt vermess. 20 mm 2 St. **4,15**
- j Möbelknopf** Pilzform, matt vernick. 20 mm 2 St. **4,35**
- k Möbelknopf** konische Form, matt vern. 22 mm 2 St. **5,-**
- l Möbelknopf** konische Form, matt vern. 22 mm 2 St. **4,65**
- m Möbelknopf** 50 mm Ø, schwarzer/weißer Rand, Mitte Ruster, Nußbaum, rot oder grün 2 St. **2,65**
- n Möbelgriff** weiß m. vern. Ader und Schild 100 mm St. **2,80**
- o Möbelknopf** weiß m. vern. Ader 32 mm 2 St. **2,70**
- p Stilgriff** antik brüniert 100 mm St. **4,-**
- q Stilknopf** antik brüniert 32 mm St. **3,30**
- s Schlüsselochblende**, antik brüniert 20 x 60 mm St. **2,30**
- t Stilgriff** Schmiedeeisen, Rosette mit Knopf St. **4,40**
- u Stilgriff** Schmiedeeisen, Rosette mit Ring St. **5,10**
- v Stilgriff** Schmiedeeisen, für Schubkästen St. **4,75**
- w Stilbeschlag** Schmiedeeisen als Blindscharnier Paar **3,75**
- x Schlüsselochblende** Schmiedeeisen 60 x 50 mm St. **2,05**
- y Möbelgriff** flachrund, vermess. 85 mm St. **2,40** 105 mm St. **2,65**
- z Möbelgriff** flachrund, vernick. 85 mm St. **2,40** 105 mm St. **2,65**

Hausnummern aus Kunststoff, plastisch, lichteht, wetterfest, 60 mm hoch, 15 mm dick, mit Befestigungsstiften, 1-0 und a-c, schwarz Stück nur **3,90**

Alle hier genannten Beschläge sind mit den erforderlichen Befestigungsteilen SB-verpackt.





Alles
VDE-geprüft
und
SB-verpackt

OSRAM
Hell wie der lichte Tag

Elektro-Installationsmaterial

- A** Schutzkontakt-Steckdose, u. P., weiß, 2fach, 16 Amp., 250 V **3,70**
- B** Schutzkontakt-Steckdose, a. P., weiß, viereckig, 16 Amp., 250 V **1,90**
- C** Schutzkontakt-Steckdose, u. P., weiß, rund, 16 Amp., 250 V **1,90**
- D** Schutzkontakt-Steckdose, u. P., weiß, viereckig, 16 Amp., 250 V **2,25**
- E** Schutzkontakt-Steckdose, u. P., weiß mit Ausschalter, 16 Amp., 250 Volt **7,10**
- F** Schutzkontakt-3-fach-Tischsteckdose mit Zuleitung 3 × 1,0 mm, 16 Amp., 250 V **8,-**
- G** Serienschalter, u. P., weiß, rund, 10 Amp. 250 V, mit schraubenlosen Anschlußklemmen **4,75**
- H** Serienschalter, u. P., weiß, viereckig, mit schraubenlosen Anschlußklemmen, 10 Amp., 250 V **4,80**
- I** Fußschalter, weiß, 2 Amp. 250 V **3,05**

- K** Exklusiv-Flächen-Ausschalter, u. P., Rahmen hellgrau, Wippe weiß 10 Amp., 250 V., mit schraubenlosen Anschlußklemmen **5,-**
- L** Schwachstrom-Läutewerk, a. P., weiß, 3-8 Volt, 1 Spule **3,25**
- M** OSRAM-Glühlampen 25, 40 oder 60 Watt 1,40, 100 Watt 1,65, Kugelform: 25 oder 40 Watt 2,-, Kerzenform: 25 oder 40 Watt 2,10, 60 Watt 2,30
- O** Sicherungspatronen, flink und träge, 10-25 Amp., VDE, 5 Stück SB-verpackt ab **2,35**
- P** Elastic-Dosenklemmen 840, grün oder schwarz, 12polig, 6 qmm **1,05**
- Q** Elastic-Lüsterklemmen, 12polig, 2,5 qmm **1,30**
- R** Gummileitung 3-adrig, mittelschwer, NMH-J3 × 1,0, schwarz, flexibel, VDE, 5-m-Ring **8,-** 10-m-Ring **15,35**
- S** Spannungsprüfer, 100-500 V **1,70**
- T** Schwachstrom-Klingelplatte, weiß, mit Namensschild, **2,-**

- U** Kunststoff-Isolierband, schwarz oder weiß, Rolle 4,5 m **-85**
- V** Schutzkontaktkupplung, weiß, 16 Amp. 250 V., VDE **1,90**
- W** Schutzkontakt-Stecker, schwarz, aus Vollgummi, schwere Ausführung, stoß- und schlagfest, wassergeschützt, 16 Amp., 250 V., VDE **2,95**
- X** Schutzkontakt-Stecker weiß, mit seitlicher Leitungseinführung, 16 Amp. 250 V., VDE **1,10**

Hier können wir Ihnen aus Platzgründen nur einen kleinen Teil der Auswahl unserer Elektro-Abteilung zeigen. In vielen Niederlassungen finden Sie ein weit größeres Programm, u. a. auch Leuchten, Taschenlampen, Elektrogeräte und vor allem:



die guten
VARTA-Batterien!

**Tischtennis
ist ein
schöner Sport!**



A 148,--
(ohne Netz)



B 399,--
(ohne Netz)



C 29,95

Fit bleiben – Sport treiben

Spiele Sie Tischtennis!

Es gibt kaum ein besseres Kreislauf- und Konditionstraining. Im Sommer im Freien, im Winter daheim, Tischtennis kann man immer und überall spielen.

A Tischtennistisch: 2teilige, mattgrün lackierte Spezialplatte der internationalen Turniermaße: Länge 274 cm, Breite 152,5 cm, Höhe 76 cm, mit stabilem, zerlegbarem Stahlrohr-Untergestell, hammer-schlag-lackiert, Füße mit Schutzkappen
komplett **148,--**
Untergestell allein **55,40**

B Wetterfester Tischtennistisch GEWOPAL aus Glasfaser-Kunststoff, absolut unempfindlich gegen Hitze, Kälte, Feuchtigkeit, Regen und Temperaturschwankungen. 16 mm dicke Tischplatte. Vorgescriebene Turniermaße. Dunkelgrüne Mattlackierung. 8 lackierte Beine aus rundem Metallrohr, einklappbar. Der Tisch besteht aus zwei Hälften, die mit den Zwingen der Netzgarnitur zusammengehalten werden.
C Tischtennispiel: 2 erstklassige Schläger mit Noppengummi, Griff mehrschichtig verleimt, Eisengarn-Turnier-Netzgarnitur,

3 Bälle und Spielregel. Im Karton **29,95**

D Netzgarnitur wetterfest **27,50**

E Netzgarnitur für Innenverwendung, erstklassiges 183 cm langes Netz mit lackierten Metallpfosten und starken Zwingen **21,90**

F Tischtennisschläger, mehrschichtig verleimter Griff, Noppen außen oder innen **13,85**

G Tischtennisschläger mit Kunstledergriff, Noppen außen **5,95** Noppen innen **6,15**

H Tischtennisbälle 2-Stern, gelb 3 St. **2,30**
weiß 6 St. **2,20**

Plastik-Schutzhülle für den Tischtennistisch (o. Abb.) mit Gummizug, schützt den Tisch im Freien vor Witterung **44,80**

Sie sollen auf jeden Fall zufrieden sein

Bücher für Heimwerker

Sicher sind die meisten Heimwerker Männer oder Frauen, die die Praxis und Erfahrung am Werkstück oder am Bau über alles schätzen. Recht so, denn kein Buch kann die praktische Arbeit mit Hand, Kopf und Werkzeug ersetzen. Aber es geht auch bei der Heimwerkerei nicht ganz ohne Theorie, zumindest nicht beim Anfänger. Dieser sollte sich

ganz auf die wesentlichsten Heimwerkertätigkeiten nach eigenem Geschmack begrenzen und zu dem gewählten Thema ruhig mal ein fachlich orientiertes Buch lesen! Wir empfehlen Ihnen die folgenden Werke.

In unseren Märkten finden Sie außerdem für viele Sachgebiete Arbeitsanleitungen und Prospekte der Hersteller. Fragen Sie danach!

I Selbermachen von Roland Göock
Auf 450 Seiten klare Worte und Bilder für alle im Haus und Garten vorkommenden Do-it-yourself-Arbeiten. Über 1100 meist farbige Illustrationen. Ein Buch für Anfänger wie für Fortgeschrittene! Ganzleinen **24,--**

K selbst umbauen und renovieren
Ein praktischer Ratgeber für alle, die in ihren vier Wänden vor einem Problem stehen. Sie lesen die Geschichte einer Althausrenovierung und finden unzählige Anregungen, wie man mit viel Phantasie und praktischem Geschick aus alten Häusern oder Wohnungen neuen Nutzen und viel Freude gewinnen kann. 64 Seiten, DIN A4, viele farbige Abb. **9,80**

L Selbst tapezieren und streichen, ein „Selbst“-Ratgeber für alle, die in Zukunft noch besser streichen oder tapezieren möchten. Von erfahrenen Profis für Laien geschrieben. 96 Seiten DIN A5, 49 Abbildungen, kartoniert **5,80**

Sie kaufen ohne Risiko:

Wir nehmen zurück oder tauschen um, wenn die Ware nicht dem Katalogangebot entspricht. Rücknahme nur innerhalb 8 Tagen gegen Vorlage des Kassenbons.

Sie kaufen bequem:

Die meisten Waren können Sie gleich von unseren Niederlassungen mitnehmen. Dazu stellen wir Ihnen gern **kostenlos** einen stabilen Auto-Dach-Gepäckträger leihweise zur Verfügung, der auf jeden Pkw paßt.


Sie kaufen preiswert:

Die angegebenen Preise sind unsere bei Erscheinen dieses Kataloges gültigen Abhol- und Barzahlungspreise und enthalten 11% Mehrwertsteuer. Bei der jetzigen Wirtschaftslage sind Preisschwankungen nach oben und unten leider nicht auszuschließen. Gültig sind daher immer unsere aktuellen Preise, die wir in Form von Preislisten und Warenauszeichnungen in unseren Märkten für Sie bereithalten.

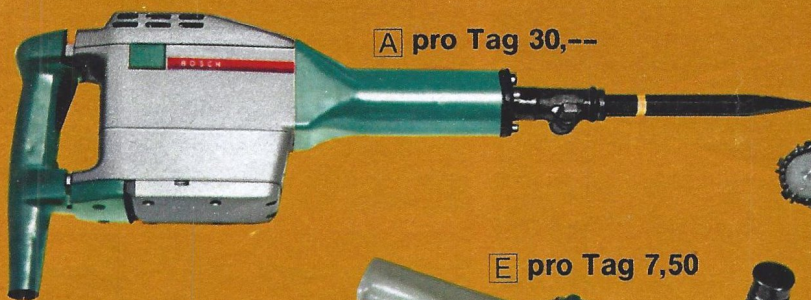
Bei sperriger, schwerer Ware kann der Transport von uns gegen geringe Kostenbeteiligung übernommen werden. Zahlung leisten Sie bitte in bar oder mit Verrechnungsscheck. Auch unsere Fahrer sind zum Inkasso berechtigt.

Holzmaße dürfen nach DIN 4073 durch unvermeidliche Bearbeitungsungenauigkeit und Klimaschwankungen in der Dicke bis 0,5 in der Breite bis 1,0-1,5 und in der Länge bis 50 mm von der Norm abweichen. Differenzen in den genannten Grenzen sind als handelsüblich zu tolerieren.

Copyright by MAX BAHR, Hamburg
Alle Rechte vorbehalten



Unser Spar-Service: Leihgeräte



A pro Tag 30,--




B pro Tag 3,--




C pro Tag 45,--

D pro Tag 13,--




E pro Tag 7,50



F pro Tag 5,--



I pro Tag 1,--



H pro Tag 5,--

K pro Tag 25,--



Kartuschen dazu St. -,15
Kopfbolzen 6 mm, 32, 40,
50, 65, 80 und 100 mm lang
in unseren Niederlassungen!
Preis: von -,35 bis -,60



Verkaufspreis 42,20

L

kostenlos zum Transport
bei uns gekaufter Ware



M pro Tag -,50

A **Bosch-Schlaghammer**, 220 V, 10 Amp., 850 W mit 2 Meißeln, **pro Tag 30,--**

B **Bukama-Heftgerät** zum Anbringen von Platten verschiedener Art, mit Zusatzteilen, ohne Klammern (s. Seite 76), Mindestdauer 3 Tage, **pro Tag 3,--**

C **Motor-Baumsäge Stihl**, 020 AV, 2 PS, mit Koffer, 5 Liter Kraftstoff, 2 Liter Sägekettenfett im Kanister, Werkzeug, **pro Tag 45,--**

D **Elektro-Handkreissäge AEG** (Seite 20), mit Hartmetall-Sägeblatt **pro Tag 13,--**

E **AEG-Winkelschleifer** zum Schneiden von Eternit usw. (Trennscheiben Seite 92), **pro Tag 7,50**

F **Schlagbohrmaschine AEG**, Zweigang (Seite 92/93), Mindestdauer 2 Tage, **pro Tag 5,--**

G **Fußboden- und Parkettschleifmaschine** mit Staubabsaugungs- und Fangvorrichtung, schleift äußersten Rand und bis 5 cm in die Ecke. Schleifpapiere Seite 12. Rechtzeitig anfordern! Mindestdauer 2 Tage. Die ersten 2 Tage **pro Tag 20,--** jeder weitere Tag **15,--**

H **Fliesenleger-Werkzeugkoffer**, kompl. gefüllt mit 11 Spezialwerkzeugen, Mindestdauer 3 Tage, **pro Tag 5,--**

I **Druckpistole für Dichtungsmassen** in Kartuschen, Mindestdauer 2 Tage, **pro Tag 1,--**

K **Bolzenschubgerät BS 100**, ohne Bolzen und Kartuschen (s. oben), **pro Tag 25,--**

L **Auto-Dachgepäckträger** auf jeden Pkw passend, zum Transport bei uns gekaufter Waren: **kostenlos**, **Höchstdauer 1 Tag** (24 Stunden), **jeder weitere Tag 3,--** (Verkaufspreis nur 42,20)

M **Tapezierschleifer** mit rostfreier Schiene und Tapetenmesser, Mindestdauer 8 Tage, **Höchstdauer 14 Tage**, **pro Tag -,50**

N **Betonmischer** mit Elektromotor, 220 V, Mindestdauer 8 Tage, **pro Tag 3,--**

O **AEG Schwingschleifer** mit Staubabsaugung (o. Abb.), Platte 225 x 110 mm, 250 W Aufnahme, Mindestdauer 2 Tage **pro Tag 8,--**

Alle Leihgeräte, mit Ausnahme des Betonmischers, können im Pkw transportiert werden. Bei Abholung zahlen Sie die doppelte Mindestmiete im voraus, Verrechnung bei Rückgabe. Personalausweis nicht vergessen! Mietpreise gelten „ab Lager“.



N pro Tag nur 3,--

Inhaltsverzeichnis

| | | |
|----------|------------------------------------|----------------------------------|
| A | Akustikplatten | 41 |
| | Auslegeware | 58-59 |
| B | Bastelbretter (Hobelbretter) | 16-17 |
| | Baustoffe und Hilfsmittel | 49 |
| | Betonmischer | 86, 98 |
| | Bodentreppen | 72 |
| | Borte, Regalborte | 22-25 |
| | Bücher | 97 |
| D | Dachpappen | 79 |
| | Dachflächenfenster | 72 |
| | Dämmplatten | 80 |
| | Deckenplatten | 11, 40-41 |
| | Dübel, Nägel, Schrauben | 90-91 |
| | Duschkabinen, Duschvorhänge | 50 |
| E | Elektro-Installationsmaterial | 96 |
| | Elektro-Werkzeuge | 20, 86-87, 92, 98 |
| | Eternit | 73, 82 |
| F | Falttüren | 60-61 |
| | Farben und Lacke | 18-19, 36-39 |
| | Fassadenplatten | 82 |
| | Fenster aus Holz, Kunststoff, Alu | 68-72, 75 |
| | Fensterbänke | 73 |
| | Fenster- u. Türdichtungen | 79 |
| | Feuerschutztüren | 75 |
| | Flechtzaun, Lamellenzaun | 85 |
| | Fußleisten | 13 |
| G | Garagen, Garten- und Gerätehäuser | 74 |
| | Garagentore | 75 |
| | Gardinenbretter, -blenden, -kästen | 32-33 |
| H | Hartfaserplatten | 80 |
| | Hartschaum (Styropor) | 40-41, 77 |
| | Hausnummern | 95 |
| | Hauttüren | 66-67 |
| | Heizkörper-Abdeckplatten | 73 |
| | Heizkörper-Verkleidungen | 35 |
| | Hobelbänke | 87 |
| | Holzschutzmittel | 18-19 |
| I | Innentüren | 60-65 |
| | Isoliermaterial | 77-80 |
| J | Jägerzäune | 84 |
| | Jalousetten | 34 |
| K | Kachelplatten | 43 |
| | Kantholz | 19 |
| | Karren | 86 |
| | Keramische Fliesen u. Mosaik | 44-48 |
| | Kleber und Leime | 18-19, 49 |
| | Kreissägen | 20, 87, 92, 98 |
| | Kunststoff-Fliesen | 43 |
| | Kunststoff-Platten | 6, 40-41 |
| L | Lamellentüren | 26 |
| | Latten | 18 |
| | Leih-Geräte | 98 |
| | Leisten | 13, 14-15, 41, 43 |
| | Leitern | 87 |
| | Lichtwellplatten und -bahnen | 83 |
| | Lochplatten | 88-89 |
| M | Malerwerkzeug | 36-39 |
| | Markisen | 34 |
| | Maschendrahtzaun | 84 |
| | Möbelbeschläge, -füße, -gestelle | 92-95 |
| N | Nagel, Schrauben, Dübel | 90-91 |
| O | Oberflächenbehandlungsmittel | 18-19 |
| P | Paneele für Wand und Decke | 6-9, 11 |
| | Parkett und Zubehör | 12 |
| | Profilbretter für Wände und Decken | 2-5, 10 |
| | PVC-Bodenbelag | 52-53 |
| R | Rauhspund-Hobeldielen | 10 |
| | Raumteiler | 24-25 |
| | Regale und Konsolen | 24-25, 87, 93 |
| | Regenrinnen | 81 |
| | Rigips-Bauplatten | 76 |
| | Rohrmanschetten | 79 |
| | Rollos | 34 |
| | Ruberstein | 42 |
| S | Sanitär-Installationsmaterial | 50-51 |
| | Sauna, auch Selbstbau | 100 |
| | Schaumstoff | 26 |
| | Schrankwände zum Selbstbau | 28-31 |
| | Selbstbau Möbel | 27-31 |
| | Spanplatten | 20-21 |
| | Sperrholz | 7, 8, 22 |
| | Spiegelkacheln | 50 |
| | Stahlzargen | 64-65 |
| | Steinwolle (Mineralwolle) | 78 |
| | Stülpchalung | 10 |
| T | Tapeten | 36-39 |
| | Teppichfliesen, Teppichboden | 54-59 |
| | Teppichklopfstangen | 86 |
| | Tischlerplatten | 23 |
| | Tischtennistische und Zubehör | 97 |
| | Trennwand-System | 12 |
| | Trittschalldämmplatten | 77 |
| | Türbeschläge | 26, 65, 67, 94-95 |
| | Türen | 26, 60-67, 75 |
| U | Unterspannbahn | 79 |
| V | Verkleidungen für Wände und Decken | 2-11, 22, 35-48, 76-77, 80 |
| | villin-Haken | 19 |
| | Vorhangschienen | 32-33, 50 |
| W | Wäschefähle und -Trockenkronen | 86 |
| | Wandbelag somvyl | 35 |
| | Werkzeuge | 20, 36-39, 48, 57, 87-89, 92, 98 |
| Z | Zäune | 84-85 |
| | Zargen | 64-65 |

Mit Erscheinen dieses Kataloges werden alle früheren Kataloge und Angebote ungültig!

MAX BAHR

HEIMWERKER-MÄRKTE

2000 Hamburg 53, Rugenbarg 81
(040) 80 49 33

2000 Hamburg 54, Kieler Straße 236
(040) 8 50 21 52

2000 Hamburg 71, Bramfelder
Chaussee 234 (040) 6 41 30 11

2000 Hamburg 74, Billstedter Platz 24
(040) 7 32 38 37

2000 Hamburg 76, Hammer Stein-
damm 5 (040) 2 00 40 60

2100 Hamburg 90, Karnapp 1-3
(040) 77 37 20

2300 Kiel, Deliusstraße 20
(0431) 6 13 73

2301 Kiel-Raisdorf, Mergenthalerstr.
(ab Herbst '74)(04307) 69 10

2350 Neumünster, Kieler Str. 399-413
(04321) 35 70

2400 Lübeck, Fackenburg Allee 78a
(0451) 4 51 15

2400 Lübeck, An der Untertrave 104
(0451) 7 75 14

2800 Bremen-Oslebshausen,
Tucholskystr. 2 (0421) 64 09 28

2801 Groß Mackenstedt b. Bremen,
Großer Heerweg, i. Hs. Rang-
Möbel (04206) 1 40

3000 Hannover, Am Tönniesberg 6/
Schlorumpfweg (0511) 46 36 36

3000 Hannover-Wülfel, Behnstraße 4
(0511) 86 32 53

3006 Großburgwedel b. Hannover,
Isernhägener Str., i. Hs. Rang-
Möbel (05139) 55 87

3500 Kassel-Bettenhausen, Heiligen-
röder Str. 21 (0561) 57 12 91

6800 Mannheim 81, Mannheimer
Landstraße 4, i. Hs. plaza
(06202) 7 19 96

Mitglieder der MAX BAHR-Fachhandels-Gemeinschaft:

7321 Aichelberg, Steigstraße 48
schad baumarkt (07164) 22 17

7030 Böblingen, Königsberger Straße 16,
Liebig Baumarkt (07031) 22 40 41

6741 Bornheim b. Landau/Pfalz, Südpfalz-Ein-
kaufcenter
Hornbach Baumarkt (063424) 2 21

2212 Brunsbüttel, Am Ölhafen,
Otto Jebens (04852) 25 70

4930 Detmold, Sinalcostraße 3
Dammann-Baumarkt (05231) 2 80 61-63

4600 Dortmund, Brackeler Hellweg 20,
hellweg baucenter (0231) 25 11 49

2200 Elmshorn, Hamburger Straße 134,
Heinr. Inselmann (04121) 7 34 33

2390 Flensburg, Neustadt 23
BAUMARKT BIEHL & CO.
(0461) 4 20 24

7800 Freiburg, Nägeleseestraße 4-6,
B und W Bauen und Werken GmbH
(0761) 7 16 89

8510 Fürth, Ecke Gebhardt-/Gabelsbergerstr.,
SBS Selbst-Bau-Service (0911) 77 39 24

4650 Gelsenkirchen, Grothusstraße 22-28,
hellweg baucenter (02322) 4 15 94

3400 Göttingen, Weender Landstraße 56-58,
SOLLINGER Bauzentrum (0551) 3 10 43

8041 Haimhausen b. München, Dorfstraße 20,
Haniel-Baumarkt (08133) 61 27

2000 Hamburg-Schenefeld, Blankeneser Ch. 22
Heinrich Petersen (040) 8 30 58 22

7033 Herrenberg, Schießmauer 4
Liebig-Baumarkt (07032) 57 04

2250 Husum, Liebigstraße 12-16
A. Leopold (04841) 24 01

8070 Ingolstadt, Ettinger Straße 38
heim-hobby-markt Hubert Schönreiter
(0841) 8 22 82

2210 Itzehoe, Schenefelder Chaussee 45,
Heinr. Inselmann (ab Herbst '74)

6750 Kaiserslautern, Steinstraße 27,
Hornbach Baumarkt (0631) 6 51 76

4150 Krefeld-Linn, Düsseldorf Straße 101,
Baumarkt Krings (02151) 4 08 28

8300 Landshut, Innere Münchener Straße 18-20,
heim-hobby-markt Hubert Schönreiter
(0871) 43 36

2432 Lensahn, Lübecker Straße 105,
Ostholst. Bau-Markt (04363) 17 66

5880 Lüdenscheid, Friedrichstr. 30
heimwerkerservice h. rickmeier + co.
(02351) 2 59 42

4710 Lüdighausen, Werkstraße 6
Jütte Baumarkt (02591) 60 44

3140 Lüneburg, Oedemer Weg 78-80,
Bruns & Möllendorff Heimwerker-
zentrum (04131) 4 26 00

4628 Lünen, Am Südbahnhof
Jütte Baumarkt (02306) 1 31 27

2223 Meldorf, Grabenstraße 14
Otto Jebens (04832) 71 01-02

7418 Metzigen, Robert-Koch-Weg 3,
schad baumarkt (07123) 20 00

8000 München 46, Ingolstädter Straße 58K,
Haniel-Baumarkt (089) 31 64 93

8500 Nürnberg, Witschelstraße 71
SBS Selbst-Bau-Service (0911) 31 41 52

4790 Paderborn, Detmolder Str. 2
BAU + Hobby (05251) 52 61-62

6780 Pirmasens, Zweibrücker Straße,
im basar-Einkaufszentrum,
Hornbach Baumarkt (06331) 6 24 28-19

2370 Rendsburg, Vinzierhof
Jan Fr. Gehlsen (04331) 73 05

7407 Rottenburg, Graf-Wolfegg-Straße 27,
schad baumarkt (07472) 80 91

3320 Salzgitter-Lebenstedt, Schlosserstr. 1-7,
SOLLINGER Bauzentrum (05341) 6 10 21

2851 Schiffdorf b. Bremerhaven, Bohlenstr. 22,
Heinrich Petersen (04706) 2 94

8223 Trostberg, Traunsteiner Str. 19,
heim-hobby-markt Hubert Schönreiter
(08621) 20 71

3090 Verden, Am Allerufer 8
Willi F. Meyer + Co. (04231) 20 94-96

7730 Villingen, Karlstraße 11
B und W Bauen und Werken GmbH
(07721) 5 72 91

5980 Werdohl, Friedenstraße 1
heimwerkerservice h. rickmeier + co.
(02392) 26 66/22 30

6908 Wiesloch, Am Stadttacker
PHILIPP Haus + Hobby-Markt
(06222) 5 11 90

8700 Würzburg, Häfnergasse 4 (0931) 5 94 76
SBS Selbst-Bau-Service

Sauna selbstgebaut



Original Tylö

A ab 659,-

H 58,30

TYLÖ

E 18,15

G 31,35

B 170,85

F 75,35

K 48,30

C 29,50

D 21,45

Saunatur
mit Fenster
(im Bausatz
enthalten)
402,50

Trimm Dich durch Saunabaden!

Saunabaden ist gesund. Darum wird es auch in Deutschland immer mehr gepflegt. Heimwerker bauen sich ihre Sauna selbst und sparen dabei viel Geld. Wir haben ja alles für Sie vorbereitet: Sie können einzelne Saunateile kaufen oder auch einen kompletten Bausatz bestellen, mit Bauanleitung natürlich. Wer nicht gerade zwei linke Hände hat, schafft es wirklich leicht selbst. Sehen Sie unten die fertig ausgearbeitete Stückliste für eine 4-6-Personen-Sauna mit den Innenmaßen 198 x 193 cm, 192 cm hoch = 7,33 cbm Inhalt, frei stehend. Beim Einbau in einer Raumecke kann noch Material gespart werden. Ausführung grundsätzlich mit Isolierung und Saunatur mit Fenster.

Stückliste für Selbstbau-Saunakabine, 7,33 cbm

| | | | |
|---|-----------|-------|--------|
| Latten 4 x 6 cm | 60 lfdm | 1,10 | 66,-- |
| Kantholz, gehob., 58 x 95 mm, 2,10 m lg. | 4 Stück | 12,90 | 51,60 |
| Profilbretter, nord. Fichte mit Saunaspondung, 12,5 x 100 mm, 2,10 m lang | 195 Stück | 2,90 | 565,50 |
| Isoliermatten Rollisol TEL-Filz, 50 mm dick, 80 cm breit, 10 m lang | 3 Rollen | 47,20 | 141,60 |
| Spanplatten, 19 mm dick | 4 qm | 12,50 | 50,-- |
| gehobelte Leisten, 18 x 58 mm, 2,10 m | 15 Stück | 4,30 | 64,50 |
| dto. 28 x 47 mm, 2,10 m lang | 2 Stück | 4,70 | 9,40 |
| Nägel, 3,1 x 80 mm | 500 g | | 3,-- |
| Mess.-Holzschrauben, 4 x 40 mm, | 12 Pakete | 3,-- | 36,-- |
| vilin-Haken Nr. 4 | 3 Pakete | 9,40 | 28,20 |
| vilin-Nägel, 25 mm | 2 Pakete | 1,-- | 2,-- |
| Lüftungsschieber 10 x 40 cm | 1 Stück | | 19,70 |
| *) Banklatten Abachi, 2 m lang | 20 Stück | 7,50 | 150,-- |
| *) Saunatur mit Fenster, DIN, re. od. li. | 1 Stück | | 402,50 |

Kompletter Bausatz:

1590,--

| | |
|---|--------|
| A Elektro-Saunaofen, Tylö 5 kW (bis 8 cbm) | 659,-- |
| 8 kW (bis 12 cbm) | 695,85 |
| B Temperatur-Kontrollgerät, TS 16, 15 Amp. | 170,85 |
| C Sauna-Kübel, geflammt | 29,50 |
| D Löyly-Kelle | 21,45 |
| E Sauna-Sanduhr, 20 Minuten Laufzeit | 18,15 |
| F Klima-Meßgerät | 75,35 |
| G Kopfstütze, höhenverstellbar | 31,35 |
| H Sauna-Ofen-Vollverkleidung für Tylö 5 u. 8 | 58,30 |
| I Sauna-Steine, 20 kg | 22,70 |
| K Sauna-Lampe | 48,30 |
| L Fuß-Badewanne, geflammt | 59,95 |
| M Thermometer | 18,15 |
| N Handgriff aus Holz | 9,35 |
| O Sauna-Tauchbecken, 70 x 110 x 70 cm (o. Abb.) | 569,80 |

Fordern Sie bitte in unseren Geschäften die ausführliche Bauanleitung für Sauna-Kabinen im Selbstbau!

*) auch einzeln verkäuflich!