




Das Gas

Gaschlosserei u. Klempnerei
" J u p i t e r "
Christian Müller
Ruf 10875
Dresden - A. 28
Kesseldorfer Straße 36

im Haus



Wozu kann
WAS im

Haushalt
dienen?

Zur
Bequemlichkeit
Sauberkeit
Sparsamkeit

für die ganze Familie

Drewag Dresden Gasgemeinschaft



Dein gutes Wort

Liebe Hausfrau, mußt Du lob:

Überall hilft Dir das - Gas!

Willst mit Freude und Vergnügen
Deinen Pflichten Du genügen,

Kochen, backen, braten, grillen,
Und so manchen Wunsch erfüllen,

Deinen **Aufwasch** gut besorgen,
Willst Du **heizen** früh am Morgen, -

Und zu allen Tageszeiten
heißes Wasser zubereiten,

Plätten, waschen oder baden -

Liebe Hausfrau, laß Dir merken,

Was so manche noch vergaß:

Überall hilft Dir das - Gas!

100 Jahre Gas im Haushalt!



Durch die Annehmlichkeiten der stetig zunehmenden Gasverwendung wurden im Deutschen Reiche bis heute allein


mehr als **10 Millionen**
Haushalte gewonnen!

Gas wird heute verbraucht von etwa
8 000 000 Gaskochern,
2 000 000 Gasherden,
2 000 000 Gas-Warmwasserbereitern,
600 000 Gasheizöfen



In gasversorgten Orten
sind fast neun Zehntel aller Haushalte
angeschlossen

Gas für heut' und alle Zeiten!



Kochen mit Gas

heißt: gut kochen,
schnell kochen,
sparsam kochen!





Die Gasküche

*In Grim und Loib, um nigrum Gurd -
 fort Job fuf waindubow bincörfel!*

Hat in der Küche man das Gas,
 Dann macht die Wirtschaft wirklich Spaß.
 Ob nun Gemüse, Braten, Fisch -
 Man sitzt gemütlich an dem Tisch,
 Putzt alles zu, gibt's in den Topf,
 Und man zerbricht sich nicht den Kopf!

Was mit dem Gasherd jedermann
 Allein an **Zeit** ersparen kann -
 Was für die Hausfrau sehr viel wert -,
 Schon ein Versuch ganz deutlich lehrt!

Im ganzen Reich, in jedem Gau
 Ist Freund und Helfer jeder Frau
 Das Gas, dieweil es unbedingt
 Erleichterung und Freude bringt!
 Und Ludwig sagt zu der Ottilie:

„Jetzt hast Du Zeit für die Somiliv!“

Gut kochen!

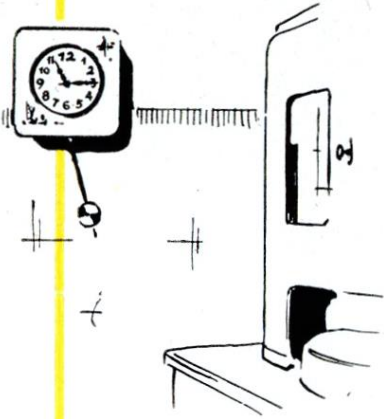


Der Wohlgeschmack von allen Speisen
Muß sich am Ehemann erweisen.
Sei noch so einfach auch der Braten,
Wenn knusprig er und braun geraten,
Dann sagt der Gatte froh und lacht:

„Ottilie, das war fein gemacht!
Nun kriegst Du auch das neue Kleid!“ -

Gablosam pflafft Zufriedenheit!

Schnell kochen!



Geschickt den Gashahn regulieren,
Wird schnellstens zu dem Ziele führen.
Nicht die geringste Vorbereitung!

Man liest dabei die Morgenzeitung,
Von Müh' und Arbeit - keine Spur!

Ein kurzer Blick nur auf die Uhr,
Und sieh: Schon ist das Mal bereit!

Sieh! Gablosam spart Dir an Zeit!

Sparfam kochen!

Zum **Ankochen** nimm **große** Flammen,
Zum **Garkochen** stellt man sie **klein!** -
Nur die Gedanken hübsch beisammen,
Dann sparst Du Gas und Geld Dir ein!

Mit wenig Geld ist viel zu machen,
Jedoch gelernt will alles sein . . !
Wie fröhlich kann die Hausfrau lachen,
Spart monatlich sie etwas ein!
Drum, wer dies Ziel vor Augen hält,
Der weiß:

„Gablosam spart an Geld!“




Кинни Тин Изи Озобвчинни?

Бизинт миџ Коџин мон
инд Бзотин,
Тин зоџин Сломмин
ниџ озобвчин!

*

Зин Озобвчин -
Озоб миџин Дин -
Озобвчин Дин Кинин
Сломмин Зин!



Drehst Du mit einigem Geschick
Den Hahn bald auf und bald zurück,
Dann regulierst nach Zeit und Länge
Du nach Bedarf die Wärmemenge!

Gaskocher, Herd und auch die **Brenner** -

Das wissen Frauen ja als Kenner -,
Die müssen, ob nun groß ob klein,
Auf alle Fälle **sauber** sein!

Die Brenner (nicht, wie's früher war!)

Sind ganz bequem herausnehmbar!

Einstellen mit dem **grünen Kern**

Zeigt jeder Fachmann Ihnen gern! -

Straff sei die Flamme stets und rein!

Nicht leuchtend, züngelnd darf sie sein!


Die Luftzufuhr stets gut in Gang.

Was blank geputzt, das hält auch lang!

Drum merke man für alle Zeit:

Wom kommt an Ozob Dinnf Dönbvchnit!

flamme
richtig



flamme
falsch

Die richtige Flammengröße


Die Flammengröße - das ist wichtig -, die ist nur **dann** gerade **richtig**,
Stellt man - das will beachtet sein - stets nach dem **grünen Kern** sie ein!
Man soll das Gas ja nur „**verwenden**“, **nicht** - wie im Bilde **rechts** -
„**verschwenden!**“

Die Flamme hübsch auf „**klein**“ **gestellt**, erfüllt den Zweck und spart an Geld!
Kaffee und Tee in allen Fällen muß ja nicht sichtbar überwellen!
Und kommt die Rechnung - siehe da -, dann heißt es: „Bravo, Erika!“

Turmkochen

Turmkochen, das ist sehr beliebt,
Weil es den größten Nutzen gibt!
Noch jeder hat es gern gemocht!
Ein jeder Topf wird angekocht,
Man braucht nicht groß herumzuwandern,
Man setzt den einen auf den andern.
Was langsam kochend vor sich geht,
Der Sparflamme am nächsten steht!
Im „obersten“ - ein guter Rat -
Ist Aufwaschwasser schon parat!





Grillen

Des Mannes Wunsch wird oft erfüllt,

Wenn eine Hausfrau auch gut **grillt!**

Die Pfanne, das vergift man kaum,


Setzt **hoch** man in den Bratenraum.

Mit milder Hitze bräunt sodann

Das Fleisch durch **große Flamme** man.

Und ist es fertig, das ist klar,

Sagt Onkel Leo: „Wunderbar!“



Braten

Es ist nun mal im Leben so:

Ein guter Braten, der macht froh!


Die Zeit, die man zum Braten nimmt,

Wird durch die Fleischhöhe bestimmt!

Ob Wild, ob Hammel oder Puten:


In Zustimmung noch 10 Minuten!

Fisch gleich servierfertig



Wie prächtig doch, es kommt der Fisch
Gleich aus der Röhre auf den Tisch!
Wie läßt sich - bei geschickten Händen -
Vielseitig doch das Gas verwenden!
Rezepte gibt für jedes Mahl
Das „**Gas-Kochbuch**“ ja ohne Zahl!
Auf feuerfester Tafelplatte
Von Glas, Porzellan, und was man hatte -

Worauf die Hausfrau nicht verzichtet -,
Da ist der Fisch gleich angerichtet!
Daß in der Röhre etwa gar
Die Platte springt, nein, die Gefahr
Gibt's nicht, wie jeder Fachmann weiß,
Sie wird ja ganz allmählich heiß!
Und was man für das beste hält:
Der Fisch bleibt ganz, und nichts zerfällt!





Das Backen ein Vergnügen!

„Na, Schäfchen, willst Du's mal
versuchen,
für Mutti den Geburtstagskuchen..?“

„Ach, Oati, das ist gar nicht schwer.
Die Flamme eingestellt, sieh her,
Anheizen, das ist nicht vonnöten,
Da ginge zu viel Gas ja flöten!

Man schiebt das Backgut einfach ein,
Und dann geht alles von allein!“

„Ei, Sapperlot“, der Oati lacht,
„Das sollst Du
weislich fein gemonst!“

★

Lobzettel

sind, wie sich's gebührt,
In den Rezepten angeführt!

Und - wohlgemerkt - wie stets
beim Gas:
Erprobt und unbedingt Verlaß!

★

Auch hier ist neben Sparsamkeit
Die allergrößte **Sauberkeit**

Als Endziel einer Höchstvollendung
Der Vorteil bei der Gasverwendung!

Aufnahmen
aus der Versuchsküche des Beyer-Verlages



Im niedrigem Ölbad sind flach,

Dann schieb es in das höchste Fach,
Denn flache Kuchen - wenn auch breit -

Die brauchen weniger an Zeit!



Ein Teig, der roß und gold und schaum,

Verlangt an Hitze ja viel mehr,
Und weil man dies herausgefunden,

Gehört ein solcher stets nach unten!

Dies zeigt der erste Backversuch

Und mancher Rat im Gaskochbuch*!



* Gasbuch kostenlos erhältlich in der Gasgeräteschau.



Das Einkochen

Einkochen war für Frau'n vordem
 Sehr mühsam und nicht angenehm!
 Wie einfach ist das hier mit Gas!
 Rasch in die Röhre mit dem Glas,


Gekocht, erhitzt bestimmte Zeit -
 Je nach Rezept -, dann ist's so weit!
 Und was da sonst dazugehört:

Das Dummorgbüß die Zwißfwan lißet!

Kein großer Einkochapparat! **Die Gläser steh'n im Wasserbad,**
 Und dies besorgt die
 brave Hanne
 Auf Blech wie in der
 Rostbratpfanne.
 Sieh da, das geht ja
 wie geschmiert!
 Wie leicht doch ist sterilisiert!




Der Gasherd, der für andre denkt




Er stellt jeweils, ob groß, ob klein,
Die Hitze ganz von selber ein,
hält auch die Wärme ganz genau,
Und er enthebt der Pflicht die Frau!
Sie bäckt nicht mehr nur nach „Gefühl“,
Ob es zu warm, und ob zu kühl,
Denn dies besorgt als stiller Geist
Der **„Wärmeregler“**, wie er heißt!
Er ist – was wert vor allen Dingen –
Om alim furdin anzubringen!

Des Gases Vorteil zu erweisen Dient wunderbar das Bügeleisen!




Besondere Erhitzerstücke
Verhindern leicht des Schicksals, Tücke.
Für hohl- und flacheisen
verschieden,
Gewähr für den Erfolg sie bieten!
Und eh' man's ahnt und eh'
man's weiß,
Da ist die Platte auch schon heiß!
Kein Schmutz, kein Fleck, noch sonst
dergleichen,
Mit Gas ist alles zu erreichen!
Denn Oati, der ruft hochbeglückt:
*„Dob Sworklund, Dofortz, is bin
utzüht!“*


Zweckmäßige Gasküchen im Haushalt



Koche

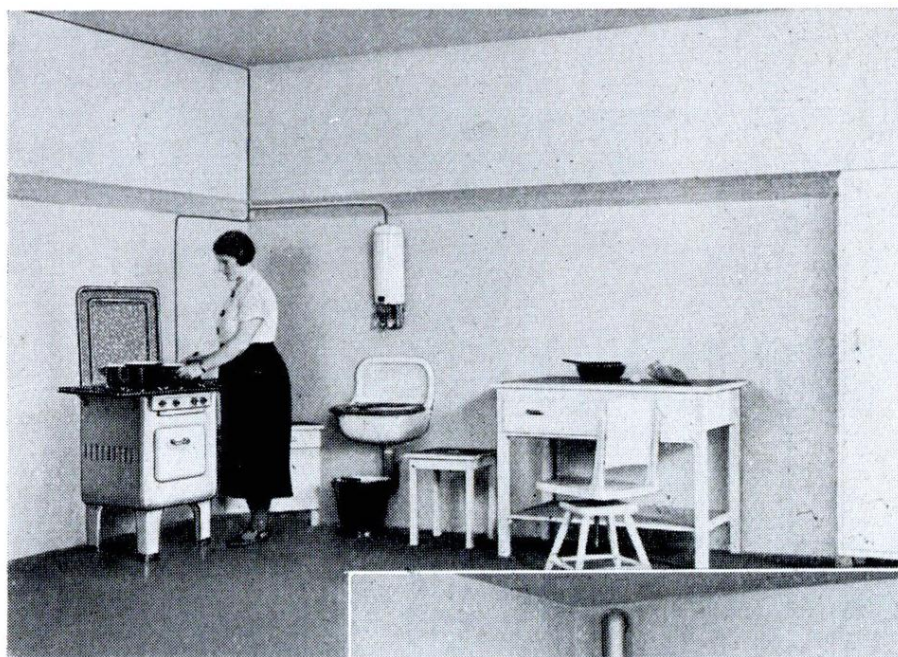


mit

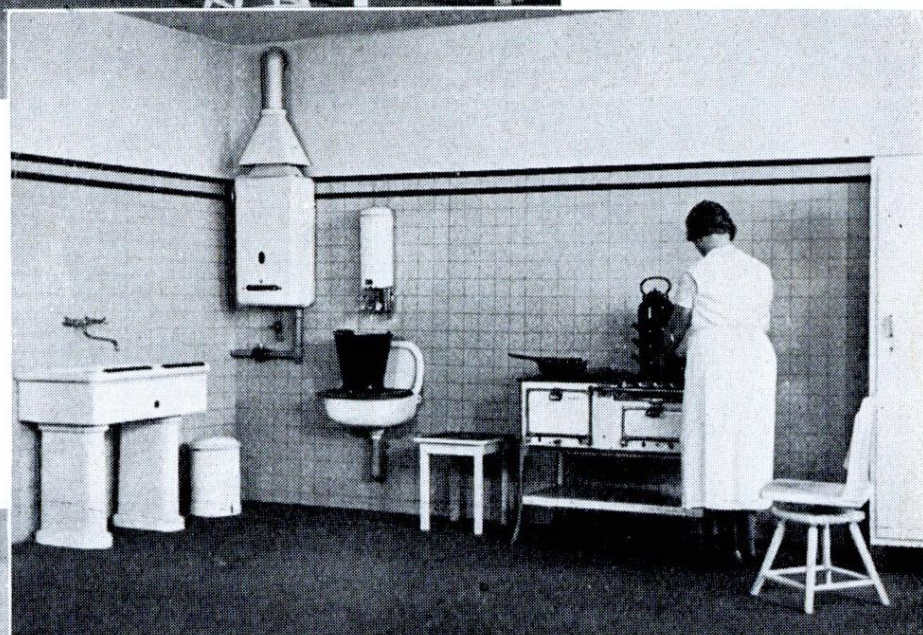


Gas!


Praktische Beispiele zeitsparender Gasküchen



Koche



mit



Gas!

Die Grundformen der Gasherde

herd mit offenem Wärmefach



herd mit hochliegender Bratröhre,
darunter Abstellblech

herd mit geschlossenem Wärmefach

Die Preise

sind in jedem Fachgeschäft und in der Gasgerätechau (Am See 2) zu erfahren



Gasherde mit Schalterhähnen

bauen heute alle Fabriken als das Vollendetste an moderner Ausführung. Die schönen glatten Flächen sehen gefällig aus und lassen sich bequem sauberhalten. Diese Herde sind nicht nur praktisch, sondern ein Schmuck für jede Küche.


Gasherde für größere Haushalte



mit seitlich (nach Belieben rechts oder links) hochliegender Bratröhre, mit 4 Kochstellen und Zwischenboden.



Mit Bratröhre und Wärmfach unter der Kochplatte sowie Zwischenboden

Gaskocher




Zweiflammiger Kocher mit
emaillierten Seitenwänden,
Rippenplatte und Schalter-
griffen

Zweiflammiger Kocher mit
emaillierten Seitenwänden




Geschlossener Kocher, weiß emailliert,
mit Schaltergriffen



Tischgaskocher mit Zwischenboden

Der Gasherd ist leicht zu reinigen!


Die innen und außen emaillierten Brennerkörper sind herausnehmbar. Die Brennereinsätze sind aus nichtrostendem Material hergestellt und lassen sich zum Säubern zerlegen.




Die Bratröhre ist einfach zu reinigen, denn die emaillierten Seitenwände und der Boden lassen sich zum Abwaschen leicht herausnehmen.




Jede Bratröhre muß von Zeit zu Zeit gefäubert werden!



fließendes warmes Wasser



Kleine Warmwasser- Bereiter




Der Erhitzer ist regulierbar und leistet in 1 Minute: **5 Liter Wasser von etwa 35° C**, oder **4 Liter Wasser von etwa 40° C**, oder **3 Liter Wasser von etwa 50° C** und ist unerschöpflich in der Menge! Direkter Anschluß des Gerätes an die Wasserleitung, einfach und sicher, so daß jeder damit umgehen kann!

Man dreht den Wasserhahn stark auf,
Und schon beginnt des Wassers Lauf,
So köstlich warm, wie kaum gedacht!
Dies alles der Erhitzer macht!
Bei Tag und Nacht, zu jeder Zeit
Heiß Wasser - eine Kleinigkeit!
Auf die Bequemlichkeit verzichten? -
Nein, sagt die Hausfrau, das mitnichten!



Schon das zu **seh'n** lohnt sicherlich!
Sieh selbst und überzeuge Dich!
Denn eine wirklich kluge Frau
Besucht die **Gasgeräteschau . . .!**
Und was die Hausfrau interessiert,
Und was persönlich man probiert
Hat dieserhalb, teils andererseits,
Dann seinen ganz besondren Reiz.
Und hat sie es dem Mann erzählt,
Dann bleibt nur ein's noch, was da fehlt!



Stets warm und frisch aus jeder Leitung!

Wie herrlich! Keine Zubereitung!

Ein wirklich wunderbares Ding!

Anschaffungskosten – ganz gering!

Wie einfach auch das Installieren,
Gasleitung ist nur fortzuführen,



Und das ist äußerst schnell gemacht,
Zapfhahnerhizer angebracht –
Denn jeder Mensch in Dorf und Stadt,
Wünscht immer das, was er nicht hat!
Gefällig ist die äuß're Form,
Die Billigkeit ist ganz enorm,
Und jeder halbwegs kluge Kopf
Sagt: „Zubereiten erst im Topf?“

Nein, der Gedanke liegt zu nah:

Aufdrehen – und dann ist es da!“

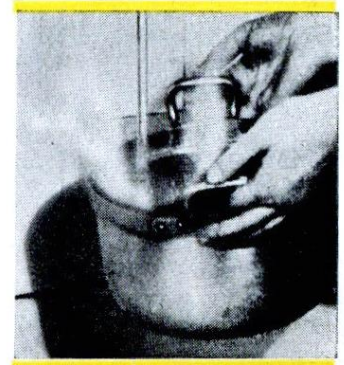
Und ob die Zahlungsart bequem . . ?

Sehr einfach – „Teilzahlungs-System!“

Der Zapfhahnsieder

Der Zapfhahnsieder – ein Gerät,
Das Tag und Nacht und früh und spät
Für Tee, Kaffee und anderen Zweck
Stets kochend Wasser gibt vom Fleck.

Läßt durch Veränderung im Nu,
Jegliche Wärmegrade zu . . !



Wie oft wohl braucht man an dem Tag
Heiß Wasser! Und wer's gerne mag,
Der wartet nicht Minuten lang –
Dreht auf und sagt nur: „Gott sei Dank!“

Zur Kinderpflege

Zur Kinderpflege unentbehrlich,
gar rasch zur Hand und un-
gefährlich,
Gibt dieser schlichte Apparat zum
Waschen wie zu schnellem Bad
Warm Wasser! - Eh' das Kind
noch schreit, da blitzt es schon
vor Sauberkeit!





Zum Händewaschen

Und kommt der Mann vom Dienst
nach Haus, da zieht er schnell den
Mantel aus,
Und wäscht die Hände sich geschwind -
und dann begrüßt er erst sein Kind!

Kleinwäsche

Kleinwäsche, die der Säugling trägt
und die man oft zu waschen pflegt,
Die Windeln, Höschen, Kinder-
kleider, die Leibchen, Jüpchen
und so weiter -
Wie rasch ist alles dies getan mit
dem Gerät am Wasserhahn!





Zur Morgentoilette

Der Hausherr springt aus seinem Bette, nun rasch die Morgentoilette!

Die Zeit ist knapp, er eilt gar sehr, „wo nehm' ich heißes Wasser her?“


Sieh da, das geht ja wie geschmiert: In fünf Minuten schon rasiert!

Zum Kochen

Das Mädchen in der Küche lacht: Jetzt heißt es aber schnell gemacht...

„Das heiße Wasser? Bitte schön, in 10 Sekunden ist's geschehn?“ -

Sie kocht, sie spült die Teller ab, und alles, alles geht im Trab!




Die warme Brause

Und nach der Arbeit, in der Pause, so eine schöne warme Brause

In paar Minuten - Kinder-spiel - welch ein erfrischend Wohlgefühl!

Und etwa teuer? - Keine Spur! Das kostet Pfennige ja nur!





Das Bad im Hause

Gas-Badeofen, das ist klar,
Im eignen Heim ist wunderbar . . . !
So mancher denkt: Das kann ich nicht,
Die Kosten fallen ins Gewicht!
Ach, liebe Hausfrau, nicht verzage:
„Teilzahlungs-System“, das löst die Frage!

Was war das früher unbequem -
Und heute - doch so angenehm!
Wer's miterlebt, noch heute weiß:
Bald war's zu kalt, bald war's zu heiß.
Man brauchte eine Menge Zeit,
Und schließlich war es dann so weit!

Und jetzt?! Man stellt die Sache an,
Man zieht sich aus, man kommt, und dann
Ist's fertig, und es zeigt das Bad
Genauestens so und so viel Grad!
„Und der Betrieb? - Ist er zu teuer?
Die Kosten - sind sie ungeheuer?“ -
Auch da sind Mittel schon erfunden:
Sonder-Tarif ist „Dienst am Kunden!“

Was leistet ein Gasbadeofen?

Er liefert in einer Minute etwa 15 Liter Warmwasser von 38° C. Ein normales Wannenbad ist so in 10 Minuten gebrauchsfertig!

Wird Luft mit der Tiefdruck?

Keine Sorge! - Die Sicherheits-Ausrüstungen schließen jedes Versagen aus. Die Flammen können überhaupt nur brennen, wenn warmes Wasser entnommen wird! Beim Abdrehen des Warmwasserhahnes schließt sich auch gleichzeitig der Gashahn selbsttätig!

So ist jede Gewähr für die Sicherheit gegeben!

Wo kann man sich davon überzeugen?

In der Gasgeräteschau (Am See 2 und Hauptstraße 5) wird Ihnen die überaus leichte Bedienung des Gasbadeofens vorgeführt!

„Bequem, praktisch und immer bereit“ - lautet die Besuchskarte des Gasbadeofens!

Was kostet ein Wannen = Vollbad?

Ein Vollbad von 150 Liter Wasser erfordert etwa 1,5 bis 1,8 cbm Gas! - Bei verbilligtem Gaspreis von 12 Pf. je cbm kostet ein Bad 18-22 Pf.

Drum, liebe Hausfrau, merk Dir das:
So billig ist ein Bad mit Gas!

Wohltätig ist des Bades Kraft, Durch Gas betrieben: fabelhaft!

*„Minna,
richten
Sie
ein
Bad! –*



*und
zwar
35 Grad!“*

*„Bitte
sehr, –
ist
schon –
parat!“*




Heißwasser-Automat

Zum Hausgebrauch, zu einer Kur -
Knapp 10 Minuten dauert's nur,
Da ist ein Vollbad, eh' man's glaubt,
- Wer ahnte so was überhaupt -
Pik-sauber zum Gebrauch parat,
Denn alles macht der - Automat!
Man stellt zunächst von vornherein
Genau die Wasserwärme ein,
Und hat dann weiter nichts zu tun,
Als „baden“ und dann auszuruhen! -
Und überdies und außerdem
Versorgt der Automat bequem
Zapfstellen noch im ganzen Hause!
Ob Strahl, ob Dusche oder Brause,
Ob Küche oder irgendwo -,
Und dann . . . , na ja, das sowieso . . . ,
Für diesen oder jenen Fall
Hat man Warmwasser überall!
Versagen - gänzlich ausgeschlossen!
Wer diese Freude je genossen,
Gibt der Frau Nachbarin den Rat:
„Sei klug und kauf' den Automat!“


Das Gasbad

„Na, siehst Du, kleines Herzelein,
Ging das nicht schnell? War das nicht fein?!“
„Ja, Mutti! - Bin ich erst mal groß,
Will ich das auch, das ist famos!“



Des Glück's und Wohlbefindens Keim - Das ist: Warm Wasser stets im Heim!

Es liebt der Mensch zu jeder Zeit
Recht wohlige Behaglichkeit!
Hat in dem Schlaf- und Badezimmer
Man täglich sein „heißwasser“ immer -
Geht man befriedigt und adrett -
Und froh zu Tisch - wie auch ins Bett!



„Nein, aber so was! Hör' mal, Klaus,
Wie sehen Deine Finger aus? - -!
Warm Wasser, schnell! Es ist schon spät!
Na, siehst Du wohl, wie rasch das geht?!


Der Stromautomat oder Durchlaufautomat

Der Automat hier auf dem Bild
Als ganz besonders praktisch gilt!
Man kann von ihm nach beiden Seiten
Das warme Wasser weiterleiten!
Links wäscht die Lore, rechts Kathrine,
Und in der Mitte die Maschine!
Wer halbwegs sich es leisten kann,
Der schafft sich diesen Helfer an!
Drum geht zur Gasgeräteschau,
Dort gibt man Auskunft jeder Frau.
Dort, wo man den Prospekt erhält -
Sind auch Apparate ausgestellt!
Und wer sich dafür interessiert,
Dem wird es praktisch vorgeführt!
Drum, liebe Hausfrau, sieh' Dir's an,
Und sage dann zu Deinem Mann:

*„Du Männe, sieh nur mal! Mit Gas!
Komm, sei so lieb und kauf mir das!“*




Dollständig geschlossener
Gas-heißwasser-
Stromautomat




Gas-Strom-

Zur Warmwasser-
Wohnung oder des
mit mehreren




Stromautomat
zur Versorgung von
mehreren Zapfstellen



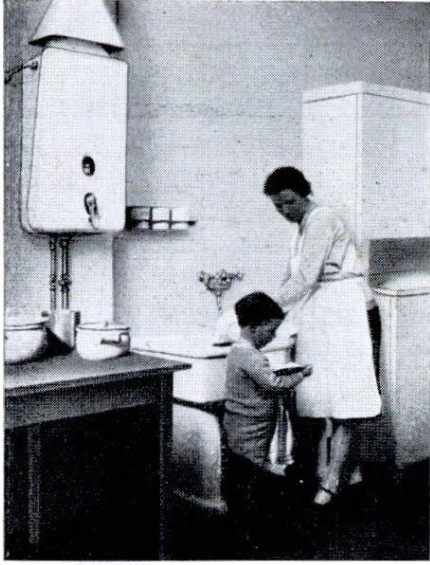
Stromautomat
mit Badewannen-Auslauf-
Armatur

Automaten

Versorgung der
Einfamilienhauses
Zapfstellen



Stromautomat
mit Schwenkauslauf



Das Höchstmass der Zufriedenheit

Gibt stets erhöhte „Sicherheit!“

Brauchst Du's nun heute oder später -
Drei ganz besondere Vertreter
An technischer Vollkommenheit
Sind für den Haushalt stets bereit!

Zum Ersten: Zur Beruhigung
Genügt das Wort **Zündsicherung:**
Ein **Gas-ausströmen** - selbst nur spärlich -,
Das **gibt's nicht!** Also: ungefährlich!
Der Hauptgasbrenner, wie man's nennt,
Ist - wenn die Zündflamme nicht brennt -
Aus wohldurchdachten, guten Gründen
In keiner Weise zu entzünden!

Ein zweiter Vorteil, den man hat,
Ist ein Warmwasser-Apparat,
Der selbsttätig, wie sich's gebührt,
Die Wassermenge reguliert!


Ein dritter Automat - der hält,
Was Hausfrauen gewiß gefällt -
Das Wasser - überzeugt Euch nur -
Auf ganz bestimmter Temp'ratue!
Die Menge und den Wärmegrad
Hält immer gleich der Automat!

Wer je die drei Geräte sah,
Greift an den Kopf und sagt: „Aha!“
Und jeder gute Ehemann
Weiß, was die Frau gebrauchen kann!


Was muß man bei der Umfassung beachten...?

Die DREWAG - Gasgeräteschau

Hauptstraße 5



und



Am See 2

macht es dem Interessenten leicht und bequem, alle vorhandenen Gasgeräte kennenzulernen und sich diese kostenlos vorführen zu lassen, denn die verschiedensten handelsüblichen Gasgeräte sind dort betriebsfertig angeschlossen.

Die Gasgeräteschau will nicht verkaufen, sondern nur belehren und beraten, welche Apparate für den jeweils gewünschten Zweck im Fachgeschäft oder beim Installateur zum Ankauf zu empfehlen sind!

Auf'm Ein beim Einbauß nimmt Geduld bewahrt,

- daß der **Kocherteil** sowie die **Bratröhre** leicht zu reinigen sind,
- daß **Brenner** sowie **Bratröhreninnenwände** bequem herausnehmbar sind und sich auch anstandslos und sicher wieder einsetzen lassen,
- daß **alle Flammen** auf jede Größe einstellbar sein müssen, ohne zurückzuschlagen!


Auf'm Ein beim Einbauß nimmt Voraussicht bewahrt,

- daß Sie sich das Gerät aussuchen, welches Ihren Anforderungen und Erwartungen entspricht,
- daß Sie sich ruhig Zeit nehmen und sich die verschiedensten Arten vorführen lassen,
- denn die auf dem Markt befindlichen Geräte sind sehr mannigfaltig in ihrer Ausführungsform, in ihrem Verwendungsbereich und in ihrer Preislage.

Die Anschaffungskosten eines Gasgerätes, das der Verbesserung Ihrer Wohnung dienen soll, können Sie sich leisten!

Das „**Teilzahlungs-System**“ ermöglicht geringe Anzahlung und Begleichung der Kaufsumme in Teilbeträgen, so daß der Haushalt nur unmerklich belastet wird! Lesen Sie hierüber bitte Näheres auf Seite 63!

Drum besucht die kluge Frau – unsere „Gasgeräteschau!“



Ein Külschrank, der „beheizt“ mit - „Gas?“

Das überrascht im höchsten Maß! -

Und doch! - Es ist tatsächlich so!

Und jede Hausfrau, die ist froh,

hat sie einmal ein solches Ding!

Der Platzbedarf, der ist gering.

Wie sind die Kinder doch entzückt,

Wenn man mit Fruchteis sie beglückt,

Und jedem Hausherrn es gefällt,

Sieht er den „Mosel“ kaltgestellt!

Was wünschenswert: zu jeder Zeit

Kristalleiswürfel! - Kleinigkeit!

Was sich nicht hält, kommt in den Schrank,

Denn darin hält sich's ziemlich lang!

Wer je mit diesem Schrank gekühlt,

Sich glücklich und zufrieden fühlt!

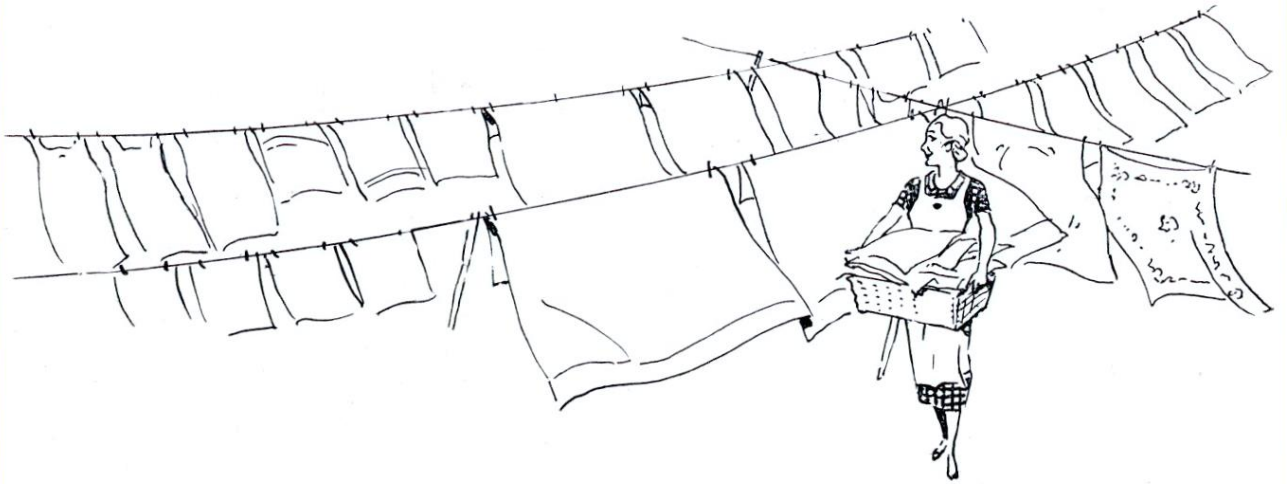
Der Kostenpunkt? - Ach, nicht so stark:

Unor 3 x 100 Mark!

Den Waschttag

leichter
gemacht!





Blitzschnell wässern ohne Wässern!

Wer kennt das Wort nicht, liebe Leute:
„Wir haben große Wäsche heute!“
Da wird sortiert, da wird gezählt
Und nachgesehen, ob nichts fehlt,
Ob klein die Stücke oder groß -
Das ist ganz gleich -, jetzt geht es los!
Wie wundervoll, wie schnell das geht
Beim **„gasbeheizten Waschgerät“!**

Man sieht mal nach, man guckt mal zu,
Im übrigen - da hat man Ruh'! -
Und ist es schließlich dann so weit,
Freut man sich ob der Sauberkeit!
Wie einfach ist's und gar nicht schwer:
Nur das Gerät, das nimmt man her:
Das dampft dann, kocht und wäscht und spült.


Wer das erlebt und nachgeföhlt
Und dann die weiße Wäsche sah,
Greift an den Kopf und sagt: „Aha,
Jetzt macht die Sache wirklich Spaß!
Ich wasche künftighin mit Gas!“

Der gasbeheizte Wäschesprudler

In diesem neuen Apparat,
Der wirkungsvoll im höchsten Grad
Und handlich und drum sehr beliebt,
Ganz blütenweiße Wäsche gibt,
Wird - durch ein Sprudelrohr erzielt -
Die Wäsche gründlich durchgespült.

Man wäscht bald nach, man wäscht bald vor,
Bis sich der größte Schmutz verlor -
Und dann - das ist des Sprudlers Zweck -
Verschwindet auch der letzte Fleck,
Und was der Hausfrau steter Traum:
Dampfbildung gibt es nicht im Raum!

So kann man, liebe Frauen, seht,
Dies kleine handliche Gerät -
Wie es erwünscht in manchen Fällen -
Bald hier und auch bald dorthin stellen!
Zur Anschaffung - wie angenehm -
Gilt auch bei ihm: „Teilzahlungs-System!“




Die Waschmaschine

Wie fröhlich ist der Hausfrau Miene:
„Die gasbeheizte Waschmaschine!“
Sie kommt zwar nicht für alle Tage,
für **große** Wäsche nur in Frage,
für Fremdenheime und Pensionen,
Hotels und wo viel Menschen wohnen.

Durch eine Trommel, die sich dreht -
Wie schon das kleine Bild verrät -,
Wäscht man hier rasch und intensiv.
Und eh' die Uhr kaum weiterlief,
Ist - ohne Mühe oder Fleiß -
Schon alles fertig und schneeweiß!


Und - was vielfach erwünscht als Ziel -
Das Wäschestück zugleich „steril“!
Und - hier natürlich, schließlich, endlich -
Teilzahlungs-System ganz selbstverständlich!




Preise der
Wasch-
maschinen
auf Anfrage

Die komplette Waschküche

für Wohnhäuser, Siedlungsgebäude,
Empfiehl sich ganz besonders heute
Und eignet zweifellos sich besser
Die Waschküche mit Münzgasmesser!
Da zeigt sich dann mit einem Schlag:
Der Waschttag ist kein - Plagetag!



Heut waschen Müllers, morgen Böhmers:
Die Hausfrau jedes Gasabnehmers
Wirft einfach ihre Münze ein,
Dann wäscht sie still für sich allein!
So regelt sich ganz nebenbei
Der Gasverbrauch der Mietpartei,
Und jeder zahlt sein eignes Gas
Und hält nach Möglichkeit recht Maß!
Wie man die Anschaffung erreicht . . ?
„Teilzahlungs-System“ macht's immer leicht!





Heize mit Gas!

Wie herrlich ist das Wohlgefühl,
 Wenn's draußen regnerisch und kühl -
 Und gar, wenn's etwa friert und schneit -,
 In köstlicher Behaglichkeit
 Im warmen Stübchen da zu sitzen
 Und jede Stunde auszunützen!
 Da ist - weil's schnell geht und bequem -,
 Die **Gasheizung** sehr angenehm!
 Denn an Bedienung äußerst leicht,
 Und diesbezüglich kaum erreicht!
 Durch einen Griff man reguliert,
 Falls es zu warm, und falls man friert:
 Die warme Luft im Raum sich hält,
 Ist's warm genug, wird abgestellt!
 Und in der Zeit des Überganges
 Ist sie ein Vorteil ersten Ranges!
 Ein kurzer Husch, wie man das tut,
 Dann abgestellt, und es ist gut!
 Die Gasheizung in ihrer Art
 Sehr viel an Zeit und Arbeit spart!

Drum sei der Hausfrau weiser Spruch:

Zum Kaufe stets das „Gute“ reizt!
 Von morgen ab wird „Gas geheizt!“

Die Vorzüge der Gasheizung

Erstens: Was einer Frau besonders lieb:
Stets fertig immer zum Betrieb!

Zweitens: Nicht das geringste Material
Für Küche, Zimmer oder Saal -
Ist etwa erst herbeizubringen!
Dies - merke man vor allen Dingen!

Drittens: Durchheizen ist sehr schnell erreicht,
Und abgestellt ist riesig leicht!
Bei Gas man Wärme nie verlor,
Denn „Überheizen“ kommt nicht vor!

Viertens: Wenn sachgemäß sie installiert,
Sei als ein Vorteil angeführt,
Daß Gasheizung - wie man ermißt -
Auch hygienisch günstig ist!

Fünftens: Luftwechsel ist vorhanden immer,
Und keine „Trockenluft“ im Zimmer!

Sechstens: Scheint's warm genug im Raum zu sein,
Stellt man auf „kleine Flamme“ ein,
Daß sich das Zimmer warm erhält!
Und dadurch spart man auch an Geld!

Was muß man vor dem Einbau einer Gasheizung wissen?

1. Es ist durch Ausmessen festzustellen, wie groß die zu beheizenden Räume sind!
2. Die richtige Ofengröße für jeden Raum ist durch das Größenausmaß des Raumes selbst bedingt! (Man beachte vor allem die Höhe!)
3. Nicht nur die Größe der einzelnen Räume ist maßgebend, sondern auch die Art und Lage derselben zueinander sowie die bauliche Beschaffenheit des Gebäudes selbst!
4. Der Wärmebedarf und damit die Größe des gewünschten Ofens hängt von der Durchschnitts-Innentemperatur ab, die man für den jeweiligen Raum wünscht!



5. Man tut klug, den Gasofen etwas größer zu wählen, als es der Raum an sich verlangt!

Die Wärmemenge des größeren Ofens läßt sich jederzeit verringern, die des kleineren und genau dem Raumausmaß entsprechenden Ofens jedoch nicht über seine Leistungsfähigkeit hinaus erhöhen!




6. Lassen Sie Ihre Räume vorher vom Fachmann besichtigen, nur er kann Ihnen wertvollen Rat geben! Fachleute stehen Ihnen zur Verfügung! Beachten Sie auch das beiliegende Verzeichnis, in dem Sie die Fach-Installateure Ihrer Wohngegend finden!

Was kostet die Gasheizung?


Die Drewag bietet Ihnen für Gasheizung einen besonders billigen Tarif!

*Die Anschaffung — auch hier bequem —
Erleichtert durch „Teilzahlungs-System!“*


Gasradiatoren



Element-Gas-Ofen mit offenem
Flammenraum für alle Zwecke




Block-Radiator mit geschlossenem
Flammenraum für Büros, Schulen,
Säle usw.




Gasheizofen für Garagen, feuer-
und frostsicher, vollkommen fugen-
dicht gebaut, darum auch für Labo-
ratorien und Versuchsräume aller
Art seit langem bestens bewährt


Gas-Heizkörper




Wand-Heizofen für Badezimmer oder Küche. Der Verbrennungsraum ist gegen Berührung geschützt. Auch für Zusatz- und Übergangsheizung.



Gas-Kamin für kleinere Räume, Läden und Büros; mit Reflektor zur Wärmeübertragung.




Glühkörper-Heizofen in kaminähnlicher Form. Die Glühkörper sind sehr starke Wärmestrahler von gefälliger Bauart.




Temperatur-Regler, der nach vorheriger Einstellung genau die Zimmerwärme regelt.

Wohnräume mit Gasheizung




„Mutti“, sagt das Kind und lacht,
„Heut hast Du's hier
schön warm gemacht!“

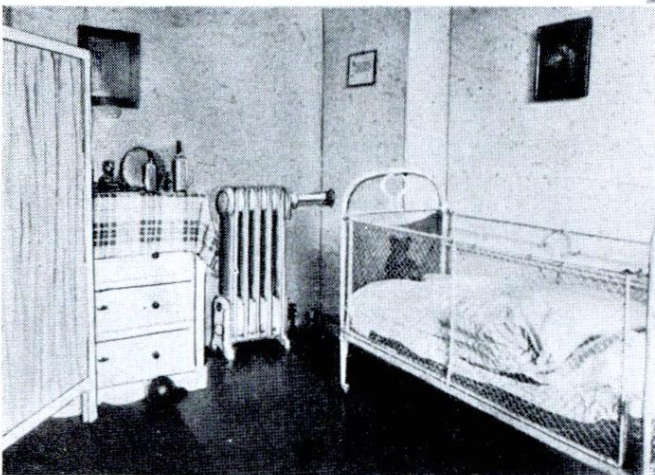
Wohnzimmer



Ankleidezimmer




Herrenzimmer




„Und der liebe Theddybär —
Gott sei Dank! —
der friert nicht mehr.“

Kinderschlafzimmer


Gasheizung in öffentlichen Räumen




In der Kirche



Im Schulzimmer



Im Fabrikkontor



Im Verkaufsraum



Gas überall

In den Küchen der Hotels und Restaurants, in Kantinen und Gemeinschaftsküchen ist Gas wegen seiner Bequemlichkeit und Sauberkeit - ein bevorzugter Brennstoff



**Giro-Zentrale
Dresden**


**Hotel Deutscher Hof,
Dresden**




**Im Deutschen
Hygiene-Museum**

Gas überall


*Fortschritt brachte, Nutzen schuf
Gas auch dem Handwerk im Beruf.*




Beim Konditor



Beim Fleischermeister




Beim Bäcker



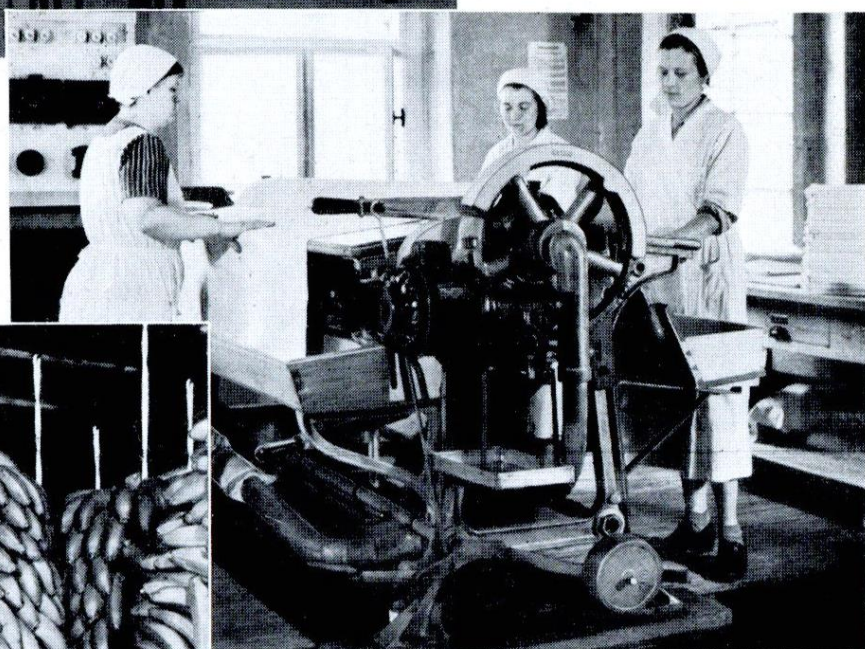
Beim Klempner

Gas überall

Auch an diesen Verbrauchsstellen ist das Gas ein nützlicher, nicht mehr zu entbehrender Helfer!




Im Restaurant



Gasplätterei

Hotel Deutscher Hof, Dresden




Gasbeheizte Bananen-Reiferei

Weißeritzstraße, Dresden

Gas überall


Kein ein Industriebetrieb verzichtet heute auf Gasverwendung. Viele Betriebe ziehen - wie die Bilder zeigen - Gas bevorzugt zur Arbeit heran.



**Bleischmelz-
Kessel
in einem
Kabelwerk**



In der Schmiede



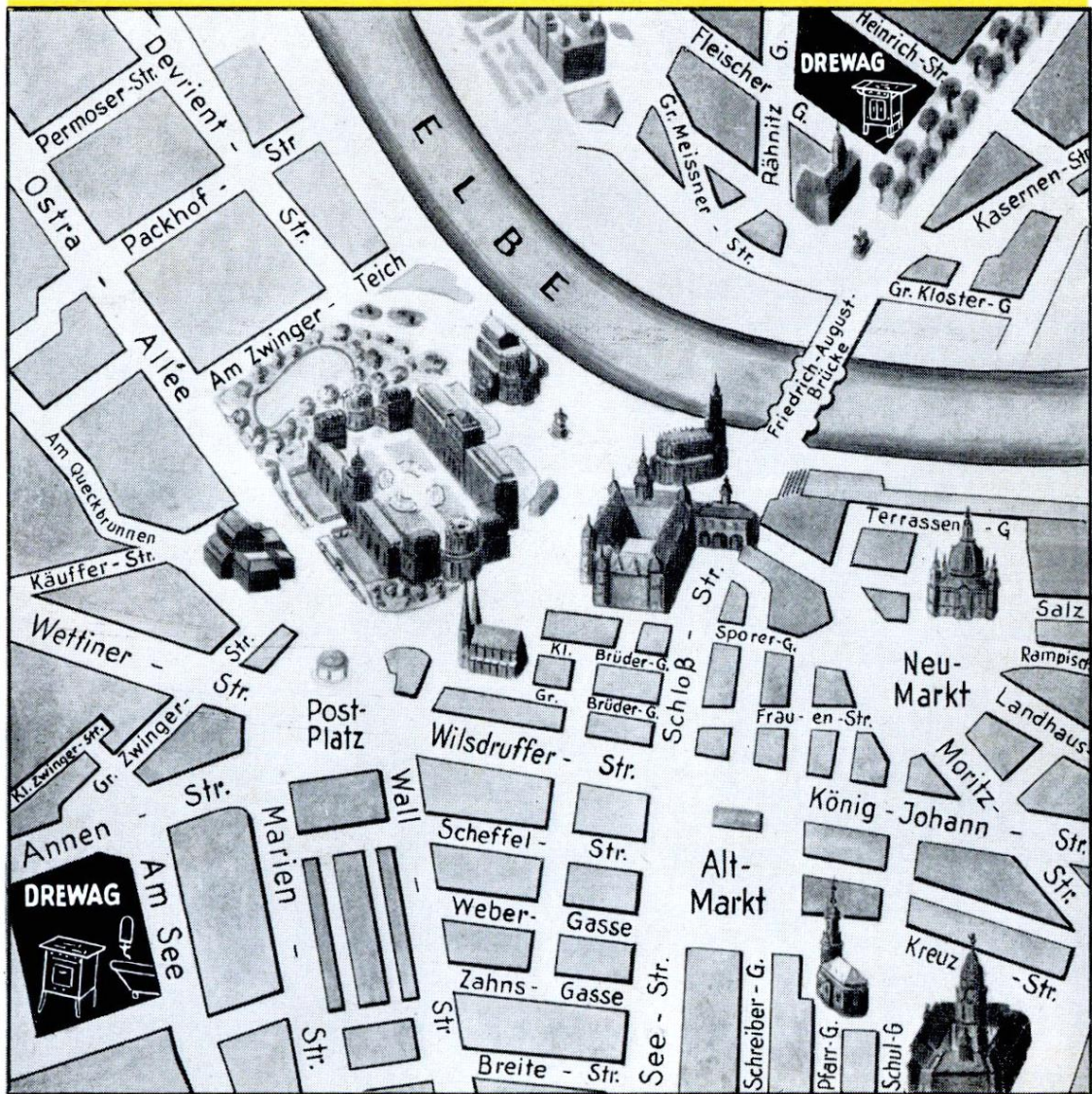
In der Großbügelei



Gasglühöfen

Wo ist die Gasgeräteschau

der Drewag?



*Ein kurzer Blick nur hier auf dieses Blatt:
Und jeder weiß, wohin zu gehn er hat!*

Die Gasgeräteschau in Altstadt und Neustadt ist geöffnet von 9 bis 18 Uhr,
Sonnabend 9 bis 17 Uhr!



Am See 2



Hauptstraße 5

*Suchst Rat, Belehrung, Hilfe Du
Für Gas in Haushaltfragen,
Hier dieses Büchlein wird im Nu
Dir alles Wicht'ge sagen!
Doch besser ist es, wenn Du schlau:*

**Komm selbst
zur Gasgeräteschau!**

Verlange dort das **Kochbuch** auch!
Sei klug! - Tu's augenblicklich!
Denn hast Du's einmal in Gebrauch,
Dann bist Du sehr bald glücklich!





Die Dienststellen und Rufnummern der Gasinspektionen

Wache Süd: Große Plauensche Straße 17b / Fernruf 25621
Tag und Nacht geöffnet

Wache Ost: Barbarossaplatz 1 / Fernruf 25621
Geöffnet: werktags 7-15 Uhr im Sommer
7^{1/2}-15^{1/2} Uhr im Winter

Wache West: Tharandter Straße 1 / Fernruf 25621
Geöffnet: werktags 7-15 Uhr im Sommer
7^{1/2}-15^{1/2} Uhr im Winter

Wache Nord: Hauptstraße 5 / Fernruf 25621
Geöffnet: werktags 7-15 Uhr im Sommer
7^{1/2}-15^{1/2} Uhr im Winter

Auskunftserteilung: Annenstraße / Fernruf 25071
Geöffnet: werktags 7-15 Uhr im Sommer
7^{1/2}-15^{1/2} Uhr im Winter

*Jst etwas los und stimmt was nicht,
Dann heißt es: keine Zeit verlieren!
Die Gaswache hat ja die Pflicht,
Zu helfen und zu kontrollieren!
Drum gilt allein für jedermann,
Nichts anderes tun als: Rufe an!*

An- und Abmeldung der Gasversorgung

bei Wohnungswechsel, Verlegung von Gewerbebetrieben usw.

Anmeldung!

Ist bei Wohnungswechsel die Gasentnahme ordnungsmäßig abgemeldet, so wird an dem vom bisherigen Abnehmer gewünschten Zeitpunkt der Schlußstand des Gasmessers abgelesen.

Wünscht der neue Abnehmer sofort Gas weiter zu beziehen, so wird nach erfolgter Anmeldung des Gasbezuges die Anlage in Betrieb belassen bzw. in Anwesenheit des Neuabnehmers oder dessen Stellvertreters neu in Betrieb genommen. – In allen anderen Fällen wird die Gasleitung plombiert und geschlossen.

Eine Wiedereröffnung des Gasbezuges ist sodann durch den neuen Abnehmer bei der zuständigen Gasinspektion oder Gaswache oder in der Anmeldeabteilung Annenstraße 9 (Ruf 25071) zu beantragen! Ablesen und Wiederinbetriebnahme erfolgt kostenlos!

Soll eine Gasverteilungsanlage, bei der ein Zähler nicht mehr eingebaut ist, oder eine veränderte derartige Anlage in Betrieb genommen werden, so ist in jedem Falle die Anmeldung durch einen zugelassenen Installateur erforderlich!

Die damit verbundenen Kosten sind vom Gasabnehmer zu entrichten! Die Anmeldung soll mindestens acht Tage vor dem Einzug bzw. vor beabsichtigter Gasabnahme erfolgen!

Abmeldung!

Diese hat mindestens eine Woche vor Aufgabe der bisherigen Gasabnahmestelle zu erfolgen.

Die diesbezüglichen Meldestellen sind:

Jede Gasinspektion oder Gaswache der Anmeldeabteilung Annenstraße 9 oder die Abteilung: Verbrauchsabrechnung, Wettinerstraße 14.

Die Abmeldung hat schriftlich zu erfolgen!

*Wer Ordnung liebt und danach trachtet —
Die Vorschriften stets wohl beachtet!*

Achtung! Neubauten!!

Wichtig für

**Gaszuführungseinbauten
Aufstellen von Gasherden, Gaskochern
Gas-Warmwasserbereitern
Gasheizöfen**



Es ist im Haushalt mit einem steigenden Verbrauch an Gas für Küchen, Heizung, Warmwasserbereitung usw. zu rechnen!

Was ist bei Gasanschlüssen in Neubauten zu beachten??

1. Rechtzeitige Rücksprache mit der DREWAG (Gasinspektion) über den gewünschten Gasanschluß im Grundstück!
2. Rechtzeitiges Anfertigen der Pläne für Gasinnenleitungen, und zwar schon beim Bauentwurf!! Nur so lassen sich spätere Decken- und Mauerdurchbrüche und damit doppelte Arbeit und doppelte Kosten vermeiden!
3. Keine Einzelleitungen vom Keller in die einzelnen Wohnungen! Solche wären teuer und unzweckmäßig!
Man wähle für alle Wohnungen eines Hauses eine gemeinsame, reichlich bemessene Steigleitung, von welcher die Zuleitungen nach den einzelnen Stockwerken und Wohnungen abzweigen!
4. Nur zugelassene Installateure sind berechtigt, die Gasinnenleitungen zu legen und die Geräte anzuschließen.
5. Für Heizöfen und größere Warmwasser-Geräte sind Abzugskanäle erforderlich! Man Sorge deshalb für genügende Zahl derselben zwecks etwaiger späterer Neuanschlüsse von Gasgeräten!
6. Lage und Anzahl der Öfen und Geräte sind zweckmäßig von vornherein im Bauentwurf festzulegen! Durch Verwendung dünnwandiger Kanäle aus besonders geeignetem Material ist eine unauffällige Einfügung in das Raumbild möglich!
Man wähle die Querschnitte nach den behördlichen bzw. technischen Vorschriften!

Kostenlose Auskünfte über alle diesbezüglichen Fragen erteilt jederzeit die **DREWAG**, Abteilung Gasvertrieb (Ruf 25071) und jede Gasinspektion (Sammelruf 24251)

*Nur der zumeist zufrieden lacht,
Der alles rechtzeitig bedacht!*

Was tun bei Gasgeruch?


*Kommt irgendwo in einem Haus
Ganz unerwartet Gas mal aus,
„Die Fenster auf, die Hähne zu,
Zum Fernsprecher! - und - Du hast Ruh'!“*

Der dem Gas eigene, durchdringende Geruch macht sich schon bei geringstem Ausströmen bemerkbar und warnt.



Was hat man in solchem Falle zu tun?

1. In dem Raum, in dem sich Gasgeruch bemerkbar macht, nachsehen, ob an allen Gasgeräten die Hähne geschlossen sind!
2. Sofort jedes im Raum befindliche Feuer oder Licht ausmachen! Kein Streichholz, kein Feuerzeug anzünden, kein elektrisches Licht einschalten!
3. Fenster und Türen öffnen, um Durchzug zu ermöglichen!
4. Den Gashaupthahn schließen (ist in der Nähe des Gasmessers eingebaut)!
5. Scheint der Gasgeruch verschwunden, lasse man eine andere Person prüfen, ob sie noch Gasgeruch empfindet!



Aber in allen derartigen Fällen empfiehlt es sich, schnellstens die **Gasinspektion (Gaswache!)** anzurufen und um sofortige Überprüfung der Anlage zu bitten!

Bei Gasgeruch aus unzugänglichen Räumen (verschlossene Zimmer oder Wohnungen) oder solchem aus unterirdischen Leitungsanlagen, z. B. Keller, Straßenleitungen u. dgl., sofort die Gaswache verständigen!

fernruf-Nummern der Gaswachen 25 621.

*Verdenkt man Dir's gewißlich nicht,
Zunächst Dir selbst zu nützen,
So ist's des Volksgenossen Pflicht,
Auch andere zu schützen!*

Was will die Gasgemeinschaft?

Den Dienst am Kunden!

Durch den Zusammenschluß
der Gasinstallateure
des Gasfachhandels
mit dem Gaswerk

ist in Gemeinschaftsarbeit die bestmögliche Versorgung
der Bevölkerung mit Gasgeräten und Einrichtung für
die Gasverwendung gewährleistet.

Sicherheit der Anlagen und Zuverlässigkeit in der Ar-
beitsweise der Geräte bieten durch Ausbildung und
fortwährende Unterrichtung

die zugelassenen Installateure und
der zugelassene Fachhandel.

Darum

Gasgeräte und Anlagen

nur von Mitgliedern der Gasgemeinschaft.

Im Jahr

1000 Deutschen bekannt,

daß etwa 90 % Haushalte Gas verwenden

daß über 25 000 Gaswarmwasserbereiter und

„ 7 500 Heizöfen in Betrieb sind

abgesehen von der großen Anzahl der Gaskocher, Herde und anderer Gasgeräte.

Wissen Sie,

daß in 2 Geräte-Ausstellungen - **Am See 2** und **Hauptstraße 5** - dem Abnehmer alle Geräte vorgeführt werden

die Gaswerke jederzeit Auskünfte und Beratungen unverbindlich erteilen und

sowohl Geräte als auch Installationen nach Teilzahlungssystem finanzieren.

Erläutigen Sie sich

in der Werbeabteilung, bei der Abteilung Gasvertrieb oder auf den Inspektionen **Ost, Süd, West, Nord.**

Inhalts - Verzeichnis

Die Gasküche	6, 7	Das Waschen	40
Brennerflammen	8	Wäschesprudler	41
Flammengrößen	9	Waschmaschinen	42
Turmkochen	9	Die Waschküche	43
Grillen	10		
Braten	10		
Fischbraten	11		
Backen	12, 13	Gasheizung	45
Einkochen	14	Vorzüge der Gasheizung	46
Wärmeregler	15	Vor Gasheizung zu beachten	47
Bügeln	15	Gasradiatoren	48
Moderne Gasküchen	16, 17	Gasheizkörper	49
Gasherde	18, 19	Temperaturregler am Gas-	
Gaskocher	20	heizofen	49
Reinigen der Brenner und des		Gasheizung	
Gasherdes	21	in Wohnräumen	50
		in öffentlichen Räumen	51
		Gas im Handwerk	52-54
		Gas in der Industrie	55
Warmwasserbereiter	24		
Zapfhahnsieder	25		
Anwendungsbeispiele	26, 27		
Das Bad im Hause	29		
Leistung und Kosten des Bade-		Gasgeräteschau	56, 57
ofens	30	Gasinspektionen und -wachen	58
Moderne Baderäume	31		
Heißwasser-Automat	32		
Warmwasserversorgung	33		
Stromdurchlaufautomaten			
.	34, 35, 36	Gasversorgung, An- und Ab-	
Bei Anschaffung zu beachten	37	meldung	59
Gasbeheizter Eisschrank	38	Gas für Neubauten	60
		Gasgeruch?	61
		Die Gasgemeinschaft	62

Bearbeitung: Oberingenieur Dipl.-Ing. G. Bock, Dipl.-Ing. E. Buchhold
 Gestaltung und Herstellung: Buchdruckerei Wilh. Klemich & Co., GmbH., Dresden A 1

