


# Waschvollautomaten


# CORDES



**ABC ...  
AM BESTEN CORDES**




**Waschvollautomat 660  
und  
Waschvollautomat 661  
mit Temperaturelectronic**




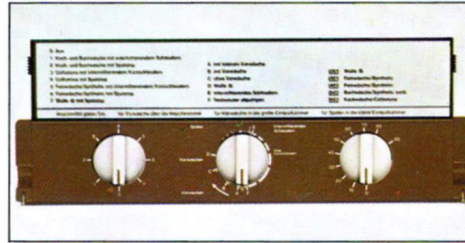
Technische Perfektion auf kleinstem Raum: Zwei Waschvollautomaten mit dem neuen intermittierenden Schleudersystem bis 800 U/min. Die Wäsche wird luftig-duftig-knitterfrei. Bügelfreies bleibt endlich bügelfrei, durch Kurzschleuder-Programm.

Toploader. Völlig glatte Oberfläche. Wandbündig aufstellbar. Große Laufruhe durch Federbeinstoßdämpfer. 3 Waschmittelspülungen. 3-Knopf-Automatik. Individuelle Programmwahl, stufenlose Temperaturwahl - zukunftsicher. Wollsiegel-Waschprogramm. Intensivprogramm für stark verschmutzte Wäsche. Zweilaugenverfahren. Laugenabkühlung. Spülstop. Fremdkörpersichere, wartungsfreie Laugenpumpe. Auf 3 Rollen fahrbar. Vollfluttrummel mit Sicherheitsklappenverschluss, herausnehmbar. Trommel- und Laugenbehälter aus 'Edelstahl rostfrei'. Thermische Deckelsicherungsverriegelung.

H/B/T:	64/44/60 cm
Fassungsvermögen:	4 kg
Gewicht:	82,5 kg
Anschlußwert:	2,2 oder 3,2 kW
Heizleistung:	2 oder 3 kW




**Waschvollautomat 662  
und  
Waschvollautomat 663  
mit Temperaturelectronic**



Zwei Toploader in Küchennormhöhe 85 cm. Passen in jedes Küchenprogramm. Mit dem neuen intermittierenden Schleudersystem bis 800 U/min.

Aufbau und Technik entsprechen den Waschvollautomaten 660/661. Mit 4 höhenverstellbaren Füßen.

H/B/T:	85/44/60 cm
Fassungsvermögen:	4 kg
Gewicht:	87,5 kg
Anschlußwert:	2,2 oder 3,2 kW
Heizleistung:	2 oder 3 kW




**Waschvollautomat 632  
und  
Waschvollautomat 633**




Die bewährten Waschvollautomaten in Raumsparbauweise, 43 cm schmal. Zum An- und Unterbauen. 632 ist 64 cm niedrig; 633 ist 85 cm hoch. Toploader. 4 kg Fassungsvermögen. 3-Knopf-Automatik. Individuell einstellbare Programme für alle Gewebearten, stufenlose Temperaturwahl. Gleichzeitige Waschmittelzugabe für Vor- und Klarwäsche. Zweilaugenverfahren. Zwei Wasserstände, Laugenabkühlung. Spülstop. Flusensichere Laugenpumpe, Fremdkörper können mühelos entfernt werden. Auf Rollen fahrbar. Vollfluttrummel und Laugenbehälter aus 'Edelstahl rostfrei', Trommel leicht herausnehmbar. Deckelsicherung.

H/B/T:	64 (85)/43/55 cm
Fassungsvermögen:	4 kg
Gewicht:	88 bzw. 115 kg
Anschlußwert:	2,22 oder 3,22 kW
Heizleistung:	2 oder 3 kW



### Waschvollautomat 644 mit Temperaturelectronic




Ein Raumspargerät mit Temperaturelectronic. Nur 43 cm schmal. Und mit allen Vorzügen ausgereifter Cordes-Technik.

Toploader. 4 kg Fassungsvermögen. 64 cm niedrig. Automatische Waschmitteleinspülung. 2-Knopf-Automatik mit Wahlschalter für 16 Programme. Zweilaugenverfahren. Zwei Wasserstände. Laugenabkühlung. Spülstop. Flusensichere Laugenpumpe, Fremdkörper können mühelos entfernt werden. Laufrollen. Trommel und Laugenbehälter aus 'Edelstahl rostfrei'. Herausnehmbare Trommel. Deckelsicherung.

H/B/T:	64/43/55 cm
Fassungsvermögen:	4 kg
Gewicht:	88 kg
Anschlußwert:	2,22 oder 3,22 kW
Heizleistung:	2 oder 3 kW



### Waschvollautomat 689




Bewährter Waschvollautomat. Küchen-normhöhe 85 cm. Fassungsvermögen 4,5 kg Trockenwäsche.

2-Knopf-Automatik. 13 Waschprogramme für alle Gewebearten. Automatische Waschmittelzugabe für Vor-, Klarwäsche und für Wäschepflegemittel. Zweifache Türsicherung. Trommel 'Edelstahl rostfrei'. Schleudern mit 600 U/min. Laugenabkühlung. Spülstop. Flusensieb, leicht herausnehmbar. Hydraulische Stoßdämpfer, gute Standfestigkeit.

H/B/T:	85/60/55 cm
Fassungsvermögen:	4,5 kg
Gewicht:	100 kg
Anschlußwert:	3,3 kW
Heizleistung:	3 kW



### Waschtrockner 720 kombinierter Waschvollautomat und Trockner




Programm	Einstellung	
Kochwäsche mit Schleudern	95/7	1
Kochwäsche pflegleicht mit Spülstop	95/7	2
Kochwäsche pflegleicht mit Kurzschleudern	95/7	3
Buntwäsche mit Schleudern	60/7	4
Feinwäsche / Synthetik mit Spülstop	60/7	5 A mit Intensiv Vorwäsche
Feinwäsche / Synthetik mit Kurzschleudern	60/7	6 B mit Vorwäsche
Buntwäsche mit Schleudern	40/7	7 C ohne Vorwäsche
Feinwäsche / Synthetik mit Spülstop	40/7	8 D verkürzte Hauptwäsche
Feinwäsche / Synthetik mit Kurzschleudern	40/7	9
Buntwäsche mit Schleudern	30/7	10
Feinwäsche / Synthetik mit Spülstop	30/7	11
Feinwäsche / Synthetik mit Kurzschleudern	30/7	12
Wolle mit Spülstop	30/7	11 E
separates Schleudern		1 G
separates Kurzschleudern		12 H
Restwasser abpumpen		1 P


Waschen - spülen - schleudern und trocknen in einem Gerät. Mit intermittierendem Schleudersystem bis 800 U/min.

Fassungsvermögen beim Waschen 4,5 kg  
beim Trocknen 2,0 kg  
3-Knopf-Automatik. 3 Waschmitteleinspülungen. 12 Programme für alle Gewebearten. Wollsiegel-Waschprogramm. Intensivprogramm für stark verschmutzte Wäsche. Spülstop. Intermittierendes Kurzschleuderprogramm für Feinwäsche bzw. Synthetiks. Trocknungszeiten von 0-140 Min. Knitterschutz durch Kaltluftstrom. Große Laufruhe durch hydraulische Stoßdämpfer.

H/B/T:	85/60/55 cm
Fassungsvermögen:	4,5 bzw. 2 kg
Gewicht:	100 kg
Anschlußwert:	3,3 kW
Heizleistung:	beim Waschen 3,0 kW beim Trocknen 2,2 kW




## Wäschetrockner 703 mit Electronic




Raumspargerät: nur 43 cm schmal.  
64 cm niedrig.  
Die Schlepperei und das Aufhängen der nassen Wäsche haben ein Ende. Jetzt sind Sie unabhängig von Wetterlaunen. Einen Trockenraum brauchen Sie nicht mehr.

4 kg Fassungsvermögen - eine volle Waschmaschinenfüllung! Extrem leise. 2-Knopf-Automatik. Auf Rollen fahrbar. Arbeitet in 7 Trocknungsstufen und 2 Lüftungseinstellungen. Mit Warm- bzw. Kaltluft. Elektronische Feuchtigkeitssteuerung. Nach Beendigung des Trocknens Abkühlung der Wäsche im Kaltluftstrom, verhindert Knitterbildung. Große gelochte Trommel, kunststoffbeschichtet. Überhitzungsschutz und Deckelsicherung - beim Öffnen kommt die Trommel sofort zum Stillstand. Leicht zu reinigendes Flusensieb.

H/B/T:	64/43/60 cm
Fassungsvermögen:	4 kg
Gewicht:	43 kg
Anschlußwert:	3,17 kW
Heizleistung:	2 bzw. 3 kW




## Wäscheschleuder 116





Die leistungsstarke Wäscheschleuder für Gewerbe und Großhaushalte. Laufruhig - standfest - zuverlässig.

6 kg Fassungsvermögen. Deckelverriegelung und automatische Bremsvorrichtung. 1450 U/min. Besonders robuster Motor. Trommel aus 'Edelstahl rostfrei'. Frei aufstellbar.

Höhe:	65 cm
Durchmesser:	48 cm
Fassungsvermögen:	6 kg
Gewicht:	31 kg



## Wäscheschleuder 135




Kräfteparend und wäscheschonend - in 3 Minuten ist alles handtrocken.

3,5 kg Fassungsvermögen. Verzinkt/verkupferte Schleudertrommel mit Deckelverriegelung und automatischer Bremsvorrichtung. 1450 U/min. Frei aufstellbar.

Höhe:	58 cm
Durchmesser:	34 cm
Fassungsvermögen:	3,5 kg
Gewicht:	12 kg



## Geschirrspülautomat 713/714



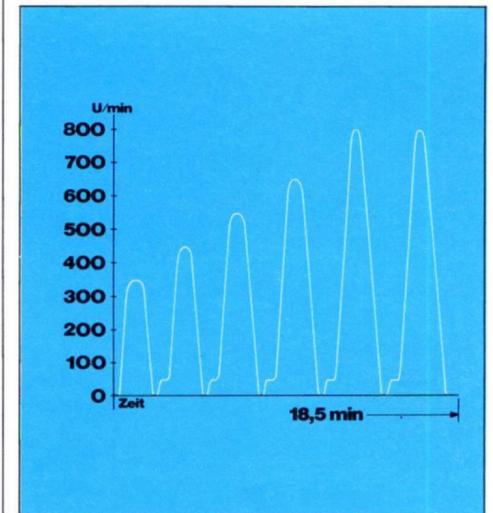
Mit patentiertem Schrägspülarm für Vollraumnutzung. Schafft auch den großen Abwasch mühelos, glanzklar und blitzblank trocken. Fassungsvermögen: 10 internationale Maßgedecke plus Serviergeschirr.  
 1-Knopf-Automatik. 2 Temperaturwahltasten für 55° C oder 65° C. 2 rotierende Doppelsprüharme und Deckendüse. Sprühdruk regelbar.  
 6 Programme. Zusätzlich Trockenheizung. Türsicherheitsschalter. Klarspülmittelvorratsbehälter mit automatischer Dosierung und Einspülung. Eingebaute Wasserenthärtungsanlage mit optischem Signal für Salzergänzung. Innenbehälter und Innentür 'Edelstahl rostfrei'.  
 713 ohne Deckendüse, ohne Trockenheizung und ohne optische Salzmangelanzeige. Spülbehälter aus hochwertigem Hostalen PP.

H/B/T:	85/59,5/60 cm
Fassungsverm.:	10 intern. Maßgedecke
Gewicht:	62 kg
Programmdauer:	max. 75 Min.
Anschlußwert:	3,2 kW



Seit über 70 Jahren ist die Firma Cordes Schrittmacher im Bau von Waschvollautomaten, Bügelautomaten und Heißmangeln. Von Anfang an wurde hohe Qualität immer weiter verbessert. So entstand das große Programm für perfekte Wäschepflege. Heute hat Cordes für jeden Haushalt das richtige Gerät. In Leistung und Qualität.

CORDES-Kundendienst. Unser mobiles Technikerteam ist bekannt für Schnelligkeit und Zuverlässigkeit. Anruf oder Postkarte genügen. Wir kommen sofort!



Das neue Schleudersystem. Luftig - duftig - knitterfrei. Intermittierendes Schleudern 800 U/min. Der Schleudervorgang wird immer wieder unterbrochen. Langsame Trommelbewegungen schichten die Wäsche dann um und lockern sie auf. Diese Methode garantiert das neue Schleuderesultat.

Die Zeichen für Sicherheit und Qualität



Änderungen vorbehalten

**ABC...  
AM BESTEN CORDES**

***Cordes***

Wilh. Cordes KG, 474 Oelde 3, Lette, Telefon 05245/911