
**56er-Format mit
66er-Technik.**


**Der neue
Wega color 2055.**

WEGA





Neueste Farbfernsehtechnik: Zuverlässig und zukunftssicher.



Mit dem neuen Wega color 2055 entscheiden Sie sich für ein langlebiges und servicefreundliches Farbfernsehgerät. Denn dieses Gerät bietet die gleiche Technik wie die erfolgreiche 66er-Klasse von Wega: mit dem neu entwickelten CXS-Chassis (Color with Extended Security), der weiter verbesserten Generation nach dem Testsieger (laut Stiftung Warentest vom Juli 1978: Wega color 3043 mit 5 x Plus als einziger!).

Das neue CXS-Chassis ist durch „Kalt“-Technik mit geringem Stromverbrauch langlebiger, durch Netztrennung sicherer und durch konsequenten Einsatz integrierter Schaltkreise (IC) höchst servicefreundlich. Und es ist auf die Fernseh Zukunft vorbereitet: auf Videoanschluß, Kabelfernsehen, Pal/Secam, Bildschirmtext und Videotext.

Und zum Schluß:

Eine kleine, doch erwähnenswerte Zusatzeigenschaft. Sie können den neuen Wega color 2055 abends ruhig einmal vergessen – er geht von selbst schlafen. Das Gerät schaltet sich ca. 2 Min. nach Sendeschluß automatisch ab.

Mit dem neuen Wega color 2055 setzt Wega einen neuen Maßstab. Bei 56 cm-Farbfernsehgeräten.

66er-Komfort oder 56er-Kompromiß – so war es bis jetzt meist. Ab sofort brauchen Sie beim Kauf eines 56er-Colorgerätes keinen Kompromiß mehr zu schließen. Mit dem neuen Wega color 2055 kommt die Spitzentechnik der 66er-Colorgeräte im 56er-Format!

Technische Spitzenleistungen und höchster Bedienungskomfort – beim Wega color 2055 in einem Gehäuse aus edlem Holz, das sich in Ihr Wohnkonzept integriert.

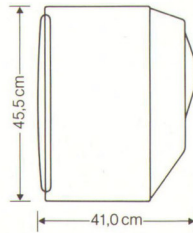
Formschön und kompakt: So fügt sich Technik harmonisch in die Wohnumgebung ein.

Dem gleichen ästhetischen Anspruch wie die Wega-Colorgeräte mit 66 cm-Bildschirm wird auch der neue Wega color 2055 mit 56 cm-Bildschirm gerecht.

Bei diesem Gerät befinden sich alle Bedienelemente unsichtbar hinter einer Blende – die Konsequenz aus der zunehmenden Anwendung modernster Mikro-technologie.


So konnte eine Form geschaffen werden, bei der alles aufdringlich Technische innen bleibt. Im Wega color 2055 hat die Spitzentechnik der 66er-Colorgeräte von Wega – nach der Devise „so kompakt wie nur möglich“ – ihre idealen Proportionen im 56er-Format gefunden.

In solch platzsparenden Abmessungen, daß sich mit dem Wega color 2055 manches Einrichtungsproblem im Regal oder auf dem Sideboard von allein löst.



Individuell: Vier edle Hölzer, passend zu Ihrem Wohnstil.

Mit dem neuen Wega color 2055 beweist sich einmal mehr, daß Wega keine Massenserien, sondern Farbfernseher individuell für den persönlichen Wohnstil bietet.



Kiefer Eiche rustikal



Nußbaum Mahagoni

Denn beim Wega color 2055 entscheiden Sie, welches der Geräte in echtem, edlem Holz am besten zu Ihrem Wohnstil und zum Charakter Ihrer Einrichtung paßt. Sie haben die Wahl unter vier edlen Hölzern.

Funktionsgerecht: Auch das gehört zum vollkommenen Fernsehvergnügen.

An diesem Gerät ist nichts, was kompliziert ist oder Kopferbrechen verursacht. Mit der Fernbedienung, der universellen Steuerzentrale für Ihr Fernsehvergnügen, haben Sie alle Funktionen vom Sessel aus exakt im Griff. Alle Bedienelemente an der Fernbedienung und am Gerät selbst sind übersichtlich und zum schnelleren Auffinden der gewünschten Funktion mit einem Bildsymbol gekennzeichnet.

Beim neuen Wega color 2055 gehört der Fortschritt zur Grundausstattung.

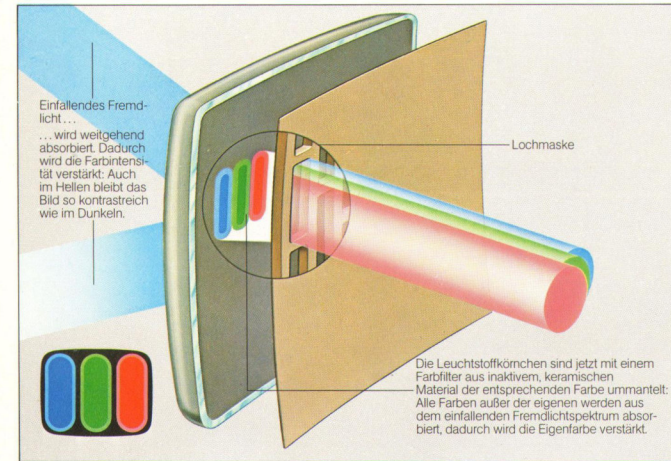


Bild und Farben: Mehr Helligkeit, mehr Kontrast bei Tag und Nacht.

Das gab es noch nie bei einem Farbfernsehgerät des 56-cm-Formats: Den neuen Wega color 2055 brauchen Sie nicht mehr in eine finstere Ecke zu schieben, um den „Frühschoppen“ zu sehen!

Denn Wega bringt erstmals in einem 56 cm-Farbfernsehgerät die neue **High Contrast-Farbbildröhre**. Ihr Bild ist bei Tag und am Abend gleichbleibend kontrastreich. Tief im Schwarz, leuchtend im Weiß, intensiv in den Farben und gestochen scharf. Ein neuer Filterleuchtschirm schluckt fremdes Licht, anstatt es zu reflektieren. Damit bleibt das Bild im Hellen so kontrastreich wie im Dunkeln. Das bedeutet: Fernsehen bei Tageslicht strengt das Auge nicht mehr an wie bisher!

Der Klang: Ein akustischer Genuß.

Wega gehört zu den Pionieren bei der Verbesserung des Fernsehens bis hin zur HiFi-Endstufe nach DIN 45 500. Wega verwen-

det einen separaten Ton-ZF-Verstärker und schafft dadurch den Superparallelton: einen klaren, offenen, natürlichen Ton. Ohne all die Störgeräusche, die beim herkömmlichen Intercarrier-Verfahren vorkommen konnten.

HiFi-Ton: Durch 10 Watt Sinus-Tonendstufe nach DIN 45 500.

Jetzt lohnt es sich auch, diese Klangqualität weiter zu verstärken oder aufzunehmen. Über die HiFi-Buchse nach DIN-Norm können Sie Ihre HiFi-Anlage oder Ihr HiFi-Tonbandgerät anschließen. Bei Aufnahme, und das ist wichtig für musikalische Fernsehereignisse, die Sie in hoher Qualität aufzeichnen wollen, erfolgt der Ausgang mit konstantem Pegel. Bei der Wiedergabe des Fernsehens über die HiFi-Anlage ist die Lautstärke über die Fernbedienung regelbar.

Die Außenlautsprecher- und Kopfhörerbuchsen ermöglichen außerdem den Anschluß von HiFi-Lautsprecher bzw. HiFi-Kopfhörer. Bei Anschluß eines Außenlautsprechers schaltet sich der Innenlautsprecher automatisch ab.

Der Bedienungskomfort: Mehr, als Sie bei einem 56er-Farbfernseher erwarten.

Mit der **Fernbedienung** haben Sie die Kontrolle über alle Funktionen: Direktwahl von 16 Programmen – Direktumschaltung, um mal eben in ein anderes Programm zu sehen – Feinabstimmung, Helligkeit, Farbstärke, Lautstärke und selbstverständlich Ein/Aus. Zusätzliche technische Feinheiten: der Quick-Ton (diese Taste schaltet den Ton „quick“ aus, wenn z. B. das Telefon Sie ruft. Und danach ebensoschnell wieder ein). Und das Bild-Normal (diese Taste holt die beste Grundeinstellung immer wieder zurück, auch wenn Ihr Sohn einmal alles verstellt hat).



Alle Funktionen übrigens auch am Gerät selbst, unsichtbar verborgen hinter einer Blende, die zugleich als **Kindersicherung** dient.



Auch die Sendersuche macht Ihnen der neue Wega color 2055 ganz einfach: mit seinem **elektronischen, automatischen Sendersuchlauf**. Das Gerät sucht sich blitzschnell den gewünschten Sender, der sich durch einfachen Knopfdruck speichern läßt. Damit ist er für Sie jederzeit abrufbereit. Bild- und Tonsignal werden dabei ständig aufeinander abgestimmt und optimiert.

Technische Daten Wega color 2055.

56 cm „High Contrast“ Farbbildröhre

„CXS“-Chassis mit

- Netztrennung durch „Switch Mode“-Netzteil
- automatischem Sendersuchlauf
- 16 Programmen
- automatischer Abschaltung ca. 2 Minuten nach Sendeschluß
- Kanalabstimmmanzeige mit 5elementiger LED-Kette
- Programmanzeige mit LED-Display

● Superparallelton-Verfahren

HiFi-Endstufe mit 10 W
Sinusleistung nach DIN 45 500.
Anschluß von Kopfhörer und
Außenlautsprecher sowie Band-
gerät oder HiFi-Anlage.

Fernbedienung:

16 Programme Direktwahl,
Helligkeit, Farbstärke, Lautstärke,
Feinabstimmung, Quick-Ton, Bild-
Normal und Aus in „Stand by“.

Netzspannung:

220 V/50 Hz

Leistungsaufnahme:

ca. 115 W

Gehäuseabmessung:

(Breite x Höhe x Tiefe in cm)
70,6 x 45,5 x 41,0

Gerätegewicht:

29,5 kp

Gehäuseausführungen:

Kiefer, Nußbaum, Eiche rustikal,
Mahagoni.