

Die Technik hält,
was die Form verspricht.

Formgestaltung hat bei Wega nicht nur die Aufgabe, für eine schöne, funktionell richtige Form der Geräte zu sorgen. Sie hat darüber hinaus eine zweite Aufgabe. Sie zeigt, daß Wega-Geräte – und das gilt für Fernseh- und Farbfernsehgeräte ebenso wie für HiFi-Anlagen, Kompaktgeräte und Lautsprecher –

in ihrer technischen Leistung Spitzenprodukte sind. Denn jedes Gerät profitiert von mehr als 40jähriger Erfahrung und Entwicklungsarbeit und dem ständigen Bemühen, neue Formen zu finden. Diese progressive Arbeit bei Form und Technik findet ihre Anerkennung in zahlreichen nationalen und internationalen Auszeichnungen für vorbildliche Wega-Produktgestaltung.

Kompaktgeräte

WEGA studio 3202

Dieses Kompaktgerät in flacher, eleganter Form erfüllt nahezu die Anforderungen der HiFi-Norm.

2x15 Watt Musikleistung, 2x10 Watt Sinus-Dauerton. 4 Wellenbereiche. Automatische Stereo/Mono-Umschaltung. Getrennte Höhen- und Baßregelung. Der eingebaute Automatikspieler Dual 1211 wechselt bis zu 6 Platten jeder Größe vollautomatisch.

Breite 72, Höhe 19 (mit Haube), Tiefe 33 cm. Gehäuse: Nußbaum natur, Teak, Palisander oder weiß; Plexiglas-Abdeckhaube.

WEGA studio 3206 hifi

Dieses Kompaktgerät erfüllt die HiFi-Norm DIN 45500 und ist trotzdem sehr preiswert. 2x16 Watt Musikleistung, 2x10 Watt Sinus-Dauerton. 4 Wellenbereiche. Klirrfaktor: $\leq 0,5\%$, automatische Stereo/Mono-Umschaltung. Konturtaste. Eingebauter Automatikspieler Dual 1214 mit Vorverstärker und HiFi-Keramik-System CDS 700.

Breite 72, Höhe 19 (mit Haube), Tiefe 33 cm. Gehäuse: Nußbaum natur, Teak, Palisander oder weiß. Plexiglas-Abdeckhaube.

WEGA studio 3207 hifi

Dieses Kompaktgerät im Wega-Studio-Design ist eine technische Spitzenleistung; es übertrifft die HiFi-Norm DIN 45500 in allen Werten. Silizium-Transistoren im Verstärker sorgen für eine Musikleistung von 2x25 Watt, 2x18 Watt Sinus-Dauerton. 4 Wellenbereiche. 3 Feldeffekt-Transistoren im UKW-Tuner, FM-Empfindlichkeit: $\leq 1,5 \mu\text{V}$. 5 Stationstasten. Abschaltbare UKW-Scharfabbildung.

Rausch- und Rumpelfilter. 4 Schieberegler. Kopfhöreranschluß. Eingebauter Automatikspieler Dual 1215 mit High-Track-System Shure M 75 D.

Breite 72, Höhe 19 (mit Haube), Tiefe 33 cm. Gehäuse: Nußbaum natur, Teak, Palisander, weiß, anthrazit oder sand; Plexiglas-Abdeckhaube.

WEGA studio 3208 hifi


Was sich an moderner HiFi-Technik in einem gut gestalteten Kompaktgerät unterbringen läßt, ist im Wega studio 3208 hifi.

2 x 40 Watt Musikleistung, 2 x 30 Watt Sinus-Dauerton. 5 Wellenbereiche. 3 Feldeffekt-Transistoren im UKW-Tuner. FM-Empfindlichkeit: $\leq 1,5 \mu\text{V}$. 7 Stationstasten. Abschaltbare Abstimmautomatik. 2 Instrumente zur Abstimmungsanzeige. Rausch-, Rumpel- und Präsenzfilter. Taste Kontur/Linear. Klirrfaktor: $\leq 0,5\%$. Kopfhöreranschluß. 4 Lautsprecheranschlüsse. Eingebauter HiFi-Automatikspieler Dual 1218 mit Wechselautomatik, kardangelagertem Tonarm und High-Track-System Shure M 91 MG-D.


Breite 77,5, Höhe 17, Tiefe 39 cm. Gehäuse: Nußbaum natur, Teak, Palisander oder weiß.

WEGA studio 3300 hifi


Dies ist das HiFi-Zentrum für den, der Spitzentechnik in eigenwilliger, aber zugleich praktischer Form will. Im ausschwenkbaren Oberteil: Verstärker mit 2x40 Watt Musikleistung, 2x30 Watt Sinus-Dauerton. Empfindlicher 5-Bereichstuner mit FET und elektronischer UKW-Abstimmung, 7 Stationstasten, Kontur/Linear-Taste. Aktive, extrem steil wirkende Rausch- und Rumpelfilter. Klirrfaktor: $\leq 0,5\%$. Kopfhöreranschluß. Elektronisch abgesicherte Leistungsendstufen. Eingebauter Studiospieler Dual 1218 mit Wechselautomatik, kardangelagertem Tonarm und High-Track-System Shure M 91 MG-D, Antiskating-Einrichtung, Drehzahl-Feinregulierung und Tonarmlift. Breite 42,5, Höhe 44, Tiefe 42,5 cm. Gehäuse: weiß, anthrazit oder orange.




WEGA studio 3202



WEGA studio 3207 hifi



WEGA studio 3300 hifi



WEGA studio 3206 hifi




WEGA studio 3208 hifi


Farbfernsehgeräte

WEGA color 908

Ein Farbfernseh-Tischgerät, das trotz großer 56-cm-Rechteck-Bildröhre sehr günstige Abmessungen hat. Natürliches, gut abgegrenztes Farbbild bei gleichzeitig kontrastreichem Schwarzweiß-Empfang. Volltransistorisierter Allband-Kanalwähler mit elektronischer Abstimmung. 7 Programmtasten. Schieberegler für Farbsättigung und Farbton. Anschlüsse für Zweitlautsprecher und Fernbedienung Wega 990. Breite 67, Höhe 45, Gesamttiefe 52 cm. Gehäuse: Nußbaum, Teak oder Palisander.



WEGA color 908



WEGA color 910

WEGA color 910


Die 66-cm-Rechteck-Bildröhre mit ihrer brillanten Farbwiedergabe sowie hochwertige Bauelemente und Silizium-Transistoren kennzeichnen dieses Farbfernsehgerät. Es zeichnet sich durch hohe Betriebssicherheit und viele Automatikfunktionen aus und ist deshalb in der Bedienung problemlos. Elektronische Abstimmung. 7 Programmtasten. Anschlüsse für Zweitlautsprecher und Fernbedienung Wega 990. Breite 74, Höhe 52, Gesamttiefe 56 cm. Gehäuse: Nußbaum, Teak, Palisander oder weiß.

WEGA color 913


Die 66-cm-Bildröhre in 110°-Ablenktechnik spart Platz in der Tiefe und gibt dem Gerät seine elegante, flache Form. Transistoren, Dioden und integrierte Schaltkreise sorgen für größte Betriebssicherheit. Automatikfunktionen, elektronisch abgestimmter Kanalwähler. 7 Stationstasten mit Programmvorwahl. Schieberegler. Anschlüsse für Zweitlautsprecher und Fernbedienung Wega 991. Breite 74, Höhe 51, Gesamttiefe 46 cm. Gehäuse: Nußbaum natur oder weiß.

WEGA color 914

Die klare und schöne Form dieses neuen Farbfernsehgerätes wird bestimmt durch die anthrazitfarbene, lederartige Front. Die 66-cm-Rechteck-Bildröhre in 110°-Ablenktechnik sowie moderne Bauelemente sorgen für farbrichtigen Empfang und höchste Betriebssicherheit. Elektronisch abgestimmter Kanalwähler. 7 Stationstasten mit Programmvorwahl. 15 Automatikfunktionen. Schieberegler. Anschluß für Zweitlautsprecher und Fernbedienung Wega 991. Breite 74, Höhe 51, Gesamttiefe 46 cm. Gehäuse: Nußbaum natur, Teak, Palisander oder weiß, jeweils mit anthrazitfarbener Front.



WEGA color 913



WEGA color 914

Fernsehgeräte, Steuergeräte

WEGA vision 767 electronic

Ein tragbares Fernsehgerät mit 51-cm-Rechteck-Bildröhre, dessen Form bereits mehrfach ausgezeichnet wurde, zum Beispiel mit dem Bundespreis »Gute Form«. Sehr breiter, voll versenkbarer Tragegriff. Elektronische Abstimmung. 6 programmierbare Stationstasten. Die »Colorfalle« verhindert Moiré-Störungen und sorgt bei Farbsendungen für ein scharfes Bild. Große Betriebs- und Transport-sicherheit durch weitgehende Transistorisierung. Breite 56, Höhe 41, Gesamttiefe 35 cm. Gehäuse: weiß oder anthrazit mit weißer Front.

WEGA vision 783

Komfortable und zugleich einfache Bedienung kennzeichnen dieses neue Fernsehgerät mit 61-cm-Rechteck-Bildröhre. Dafür sorgen der volltransistorisierte, elektronisch abstimmbare Kanalwähler, 6 programmierbare Stationstasten sowie 4 Schieberegler. Breite 68, Höhe 48, Gesamttiefe 39 cm. Gehäuse: Nußbaum oder weiß.

WEGA vision 784

In Technik und Bedienungskomfort entspricht dieser neue Fernseher dem Gerät Wega vision 783. Das Besondere ist seine individuelle Form, die sich aus dem Kontrast der lederartigen, anthrazitfarbenen Front und dem Edelholzgehäuse ergibt. 61-cm-Rechteck-Bildröhre. Volltransistorisierter, elektronisch abstimmbarer Kanalwähler. 6 Stationstasten für Programmvorwahl. 4 Schieberegler. Breite 68, Höhe 48, Gesamttiefe 39 cm. Gehäuse: Nußbaum, Teak, Palisander oder weiß, jeweils mit anthrazitfarbener Front.

WEGA 3105 hifi

Hinter der eleganten, flachen Pultform dieses Steuergerätes verbirgt sich hochwertige HiFi-Technik. Es entspricht in allen Werten der HiFi-Norm DIN 45500. Musikleistung 2x25 Watt. Fünfwellenbereichsempfänger mit hoher FM-Empfindlichkeit und elektronischer Abstimmung. 5 Stationstasten, Konturtaste zur gehörrichtigen Lautstärkeregelung, automatischer Stereo-Decoder. Breite 57, Höhe 12, Tiefe 29 cm. Gehäuse: Nußbaum natur, Teak oder Palisander.

WEGA Ib 3515


Das ist die in Form und Technik passende Lautsprecherbox zum Steuergerät Wega 3105 hifi und zur Phonoeinheit Wega 3415. Ihre Leistung entspricht allen Anforderungen der HiFi-Norm DIN 45500. Ausgestattet mit Tiefton- und Hochton-System. Dauerbelastbarkeit: 25 Watt. Frequenzbereich: 40 ... 20000 Hz. Impedanz: 4 bis 8 Ohm. Volumen: ca. 14 l. Breite 45, Höhe 29, Tiefe 10 cm. Gehäuse: Nußbaum natur, Teak oder Palisander.

WEGA 142


Die Form dieses Rundfunkgerätes wurde mit dem Bundespreis »Gute Form« ausgezeichnet. Die Pultform sorgt für bequeme Bedienung von oben vom Sitzplatz aus. Große Skala im Blickfeld. Weitreichender Empfang auf 4 Wellenbereichen. Anschlüsse für Zweitlautsprecher, Tonabnehmer und Tonband. Voller Klang durch 5 Watt Ausgangsleistung. Breite 56, Höhe 12, Tiefe 27 cm. Gehäuse: Nußbaum natur, Teak, Palisander oder weiß.

WEGA 3106 hifi


Receiver für höchste Ansprüche in HiFi-Technik. Ausgezeichnet für »Gute Industrieform«. Hochempfindlicher Tuner mit leistungsstarkem Verstärker und 2x30 Watt Musikleistung. Fünfwellenbereichsempfänger mit gespreiztem 49-m-Band. 5 vorprogrammierbare Stationstasten. Hohe FM-Empfindlichkeit. Elektronische Abstimmung, Konturtaste, sowie aktive, extrem steil wirkende Rausch- und Rumpelfilter sind Beispiele für den Bedienungskomfort dieses Spitzengerätes. Breite 60, Höhe 12, Tiefe 26 cm. Gehäuse: Teak oder Palisander.



WEGA vision 767 electronic




WEGA vision 783




WEGA vision 784



Wega 3105 hifi WEGA Ib 3515



WEGA 142



WEGA 3106 hifi

WEGA hifi 3120

Im Design und in der Technik gehört dieser neue HiFi-Receiver in die Spitzenklasse. Modernste Bauelemente – Quarz- und Keramikfilter, integrierte Schaltkreise und MOS-FET – sorgen für einwandfreien Empfang und höchste Wiedergabequalität. Musikleistung 2x65 Watt, 2x45 Watt Sinus-Dauer- ton. FM-Empfindlichkeit: $\leq 0,8 \mu\text{V}$. Elektronische Bereichsumschaltung. 9 Bereichs- und 6 Funktions- tasten, 5 Schieberegler. Klirrfaktor: $\leq 0,1\%$. Rausch-, Rumpel- und Präsenzfilter. Getrennter Schwungrad- antrieb für AM und FM. Breite 60, Höhe 11,5, Tiefe 35 cm. Gehäuse: metallic, weiß oder anthrazit.

WEGA 3420


Das ist die Phonoeinheit, die in Form und Leistung optimal auf das Steuergerät Wega hifi 3120 abgestimmt ist. Sie übertrifft, wie das Steuergerät, die HiFi-Norm 45500 in allen Werten. Eingebaut ist der Automatik- spieler Dual 1219 mit Wechselautomatik, kardan- gelagertem Tonarm, High-Track-System Shure DM 103 ME sowie ein- stellbarer Antiskating-Kom- pensation. Breite 41,5, Höhe 19,5 (mit Haube), Tiefe 35 cm. Gehäuse: metallic, weiß oder anthrazit.

WEGA Ib 3520


Flache HiFi-Laut- sprechereinheit, abgestimmt auf das neue Steuergerät Wega hifi 3120. Sehr pla- stisches und durchsichtiges Klangbild durch ein Tiefton- System, ein Kalottenmittel- ton- und ein Kalottenhochton- System. Dauerbelastbarkeit: 50 Watt, Spitzenbelastbarkeit 65 Watt. Frequenzbereich: 23 ... 25000 Hz. Übergangs- frequenz der Weichen: 500 Hz und 2000 Hz. Impedanz: 4 bis 8 Ohm. Volumen: ca. 21 l. Breite: 58,5, Höhe 29,5, Tiefe 12 cm. Gehäuse: metallic, weiß oder anthrazit.

WEGA Ib 3521


Das ist die kompakte HiFi-Lautsprechereinheit, die zum Steuergerät Wega hifi 3120 entwickelt wurde. Wie Wega Ib 3520, zeichnet sie sich besonders in den hohen und mittleren Frequenzlagen durch einen sehr breiten Abstrahlwinkel aus. Außerdem bringt sie durch ihr größeres Tiefton- System und ihr größeres Volumen einen weiteren Frequenzumfang und eine noch bessere Baßwiedergabe. Mit 3 Systemen: Tiefton, Kalottenmittelton und Kalot- tenhochton. Dauerbelastbar- keit: 50 Watt, Spitzenbelast- barkeit 70 Watt. Frequenz- bereich: 20 ... 25000 Hz. Übergangsfrequenz der Wei- chen: 500 Hz und 2000 Hz. Impedanz: 4 bis 8 Ohm. Volumen: ca. 43 l. Breite: 58,5, Höhe 29,5, Tiefe 25 cm. Gehäuse: metallic, weiß oder anthrazit.




WEGA hifi 3120



WEGA 3420



WEGA Ib 3520



WEGA Ib 3521

