

Wega 119

6 AM-(10 FM-)Kreise; 5 Rö + 1 Tgl

4 Wellenbereiche (UKML), getrennte AM/FM-Abstimmung mit Doppelknopf, Schwungradantrieb, KW-Lupe; 4 AM-ZF-Kreise, AM-ZF 460 kHz, Schwundregelung AM auf 2 Röhren; 6 FM-ZF-Kreise, FM-ZF 10,7 MHz, Schwundregelung FM auf 1 Röhre, FM-Begrenzung, Rauschunterdrückung

6 Drucktasten (4 Wellenbereich, TA, Aus)

NF-Teil

5-W-Endstufe; Anschlüsse für TA, Außenlautsprecher, Einbaumöglichkeit für Magnetton-Normbuchse; Klangregler

1 Lautsprecher

perm.-dyn., 18 × 13 cm

Antenne

Netzantenne


Stromversorgung

110, 130, 155, 220, 240 V, ~, 50 W

Ausführung und Gewicht

Teakholz, mittel geölt, 55 × 22 × 22 cm; Gewicht 6,8 kg

ECC 85, ECH 81, EF 89,
EABC 80, EL 84, B 250 C 75



Wega 119

289,—*



Wega 321


6 AM-(12 FM-)Kreise; 6 Röh +
2 Ge-Dioden + 1 Tgl

4 Wellenbereiche (UKML), ge-
trennte AM/FM-Abstimmung
mit Doppelknopf, Schwung-
radantrieb, KW-Lupe; 4 AM-
ZF-Kreise, AM-ZF 460 kHz,
Schwundregelung AM auf
2 Röhren; 8 FM-ZF-Kreise,
FM-ZF 10,7 MHz, Schwund-
regelung FM auf 1 Röhre,
FM-Begrenzung, Rausch-
unterdrückung

7 Drucktasten (4 Wellenbereich,
TA, Ferritantenne, Aus; TB
= TA + L); 2 Klangtasten
(Sprache, Musik)

Wega 321

339,—*



Wega 322

349,—*

NF-Teil

5-W-Endstufe; Anschlüsse für
TA, Magnetton, Außenlaut-
sprecher; getrennte Höhen-
und Tiefenregler

3 Lautsprecher

1 perm.-dyn., 26×15 cm, 2 el.-
stat., 7 cm Ø

Antennen

Drehbare und abschaltbare
Ferritantenne für ML, Ge-
häusedipol

Stromversorgung

110, 130, 155, 220, 240 V, ~,
50 W

Ausführung und Gewicht

Holz, dunkel poliert, 57×34×
27 cm; Gewicht 12 kg

ECC 85, ECH 81, EBF 89,
ECC 83, EL 84, EM 84,
OA 172, OA 172, B 250 C 75

Wega 322

Technische Daten wie Wega
321, jedoch anderes Gehäuse

Ausführung und Gewicht

Nußbaum, natur mattiert,
58 × 34 × 28 cm; Gewicht 12 kg

Wegaphon 506

Phonosuper; Rundfunk-Chassis: 6 Rö + 1 Tgl, 6/10 Kreise, UKML, KW-Lupe, 6 Drucktasten, 1 Klangtaste (Sprache/Musik), getrennte Höhen- und Tiefenregler, 5-W-Endstufe

Plattenspieler Dual 300 A

1 Lautsprecher

perm.-dyn., 21 × 15 cm; Anschlüsse für Außenlautsprecher, Einbaumöglichkeit für Magnetton-Normbuchse

Stromversorgung

110, 130, 155, 220, 240 V, ~, 50 W

Ausführung und Gewicht

Nußbaum, natur mattiert, Plattenspiellerraum Ahorn, 65 × 33 × 27 cm; Gewicht 14 kg

Wegaphon 506

439,—*

ECC 85, ECH 81, EF 89,
EABC 80, EL 84, EM 84a,
B 250 C 75



Wegaphon 506

Wegaphon 602

Stereo-Musiktruhe; Rundfunk-Chassis: 7 Rö + 2 Ge-Dioden + 1 Tgl, 6/12 Kreise, UKML, KW-Lupe, 8 Drucktasten, 1 Klangtaste (Sprache/Musik), getrennte Höhen- und Tiefenregler, Stereo-NF-Verstärker mit 2 Endstufen je 4 W, 8-W-Gegentakt-Endstufe bei Mono

Stereo-Plattenwechsler PE 66; 1 Ablagefach für Platten; Zugschalterbeleuchtung für Phonoteil und Plattenraum

2 Lautsprecher

je 1 perm.-dyn. Breitband-System, 26 × 15 cm, je Kanal; Anschlüsse für Stereo-Magnetton, Stereo-Zusatzlautsprecher (mit Abschaltmöglichkeit der eingebauten Lautsprecher), Außenlautsprecher

Stromversorgung

110, 130, 155, 220, 240 V, ~, 60 W


Ausführung und Gewicht

Nußbaum, natur mattiert, Plattenwechsellerraum Ahorn, 105 × 77 × 39 cm; Gewicht 37 kg


Wegaphon 602

781,—*

ECC 85, ECH 81, EBF 89,
ECC 83, ECL 86, ECL 86,
EM 84, OA 172, OA 172,
B 250 C 125



Wegaphon 602



Vision 722

Vision 722

59-cm-Tischgerät

18 Rö + 1 Ge-Diode + 3 Tgl;
mit und ohne UHF; 3 Bild-
ZF-Stufen, Bild-ZF 38,9 MHz,
2 geregelte Stufen, getastete
Regelung, 1 Ton-ZF-Stufe,
16 kV, stabilisiert
Fernbedienung für Laut-
stärke, Helligkeit, Kontrast,
Ein/Aus

1 Lautsprecher

perm.-dyn., 16 × 11 cm; An-
schluß für Außenlautsprecher

Besonderheiten

Automatik für Bildhöhe, Bild-
breite, Leuchtfleckunterdrük-
kung; Klarzeichner umschalt-
bar; Schwarzwertübertragung;
Einschaltbrummsperre

Stromversorgung
220 V, ~, 170 W

Ausführung und Gewicht

Edelholz, dunkel Polyester-
hochglanz, oder Nußbaum,
natur mattiert, 60,5 × 51 ×
40,5 cm; Gewicht 30 kg

Vision 722
mit UHF

998,—*

ohne UHF

899,—*


anschraubbare Beine

16,—*

Fernbedienung 791

35,—*

PCC 88, PCF 80 (PCF 82),
PC 86, PC 86, EF 80, EF 80,
EF 80, PCL 84, ECH 81,
PCL 82, ECH 81, PL 36,
PY 88, DY 86, EF 80,
PABC 80, PL 84, OA 70
(OA 160), E 50 C 5, E 50 C 5,
E 250 C 350, AW 59-90



Vision 723

Vision 723

59-cm-Tischgerät

18 Rö + 1 Ge-Diode + 3 Tgl;
mit und ohne UHF; 3 Bild-
ZF-Stufen, Bild-ZF 38,9 MHz,
2 geregelte Stufen, getastete
Regelung, 1 Ton-ZF-Stufe,
16 kV, stabilisiert
Fernbedienung für Laut-
stärke, Helligkeit, Kontrast,
Ein/Aus

1 Lautsprecher

perm.-dyn., 18 × 13 cm; An-
schluß für Außenlautsprecher

Besonderheiten

Automatik für Zeilensynchro-
nisierung, Bildhöhe, Bild-
breite, Leuchtfleckunterdrük-
kung; Klarzeichner umschalt-
bar; Schwarzwertübertragung;
Einschaltbrummsperre

Stromversorgung
220 V, ~, 160 W

Ausführung und Gewicht

Edelholz, dunkel poliert, oder
Nußbaum, natur mattiert,
60 × 48 × 41 cm; Gewicht
30 kg

Vision 723
mit UHF

998,—*


ohne UHF

899,—*

Fernbedienung 791

35,—*

PCC 88,	PCF 80 (PCF 82),
PC 88 (PC 86),	PC 86,
EF 183,	EF 80, EF 80,
PCL 84,	ECH 84, PCL 85,
ECH 84,	PL 36, PY 88,
DY 86,	EF 80, PABC 80,
PL 84,	OA 70, E 50 C 5,
E 50 C 5,	E 220 C 350-3,
AW 59-90	



Vision 725

Vision 725

59-cm-Tischgerät

18 Rö + 1 Ge-Diode + 3 Tgl;
mit und ohne UHF; 3 Bild-
ZF-Stufen, Bild-ZF 38,9 MHz,
2 geregelte Stufen, getastete
Regelung, 1 Ton-ZF-Stufe,
16 kV, stabilisiert
Fernbedienung für Laut-
stärke, Helligkeit, Kontrast,
Ein/Aus

1 Lautsprecher

perm.-dyn., 18 × 13 cm; An-
schluß für Außenlautsprecher

Besonderheiten

VHF-Tuner mit gespeicherter
Feinabstimmung; Automatik
für Zeilensynchronisierung,
Bildhöhe, Bildbreite, Leucht-
fleckunterdrückung; Schwarz-
wertübertragung; Einschalt-
brummsperre; Bildröhre mit
Verbundschuttscheibe auch in
Antireflex-Ausführung liefer-
bar

Stromversorgung
220 V, ~, 160 W

Ausführung und Gewicht

Teak oder Palisander, natur
mattiert, Front hellgrau
Schleiflack, 63 × 49 × 32 cm;
Gewicht 30,5 kg

Vision 725

Teak (mit UHF)

1068,—*

Teak mit Antireflex
und UHF

1088,—*

Palisander mit Antireflex
und UHF

1118,—*

ohne UHF: abzüglich 99,—*
Stahlrohrgestell, anthrazit

42,—*

Fernbedienung 791

35,—*

PCC 88, PCF 82, PC 88
(PC 86), PC 86, EF 183,
EF 80, EF 80, PCL 84,
ECH 84, PCL 85, ECH 84,
PL 36, PY 88, DY 86, EF 80,
PABC 80, PL 84, OA 70,
E 50 C 5, E 50 C 5,
E 220 C 350-3, 23 SP 4