



Fernsehen

SAB

Fernsehen

## Eine neue Welt der Freude

Wer Unterhaltung wünscht und gleichzeitig dabei entspannen will, der findet im Fernsehen einen Lebenskomfort ohnegleichen.

**SABA** bietet Ihnen alles, was Fernsehen zum Genuß macht:  
Prägnante Bildwiedergabe  
Vollendete Klangschönheit  
Bequeme Fernsteuerung  
Schwarzwälder Präzision

30 Jahre Erfahrung im Radiobau sind die beste Gewähr für Ihre Wahl:

**SABA**-Fernseher

**SCHAUINSLAND**


**SABA**



**SABA**

**Fernsehen**

Ihr Fachgeschäft:



## Fernsehen ist ein Vergnügen!

Bequem im Sessel sitzen und ferngesteuert Bild und Klang nach Belieben einstellen: Das wäre doch auch etwas für Sie!

SABA-Fernsehempfänger sind nach dem neuesten Stand der Technik gebaut und stehen in 6 verschiedenen Typen zu Ihrer Wahl.



# Königin von SABA


Eine exklusive SABA-Truhe, die höchste Ansprüche erfüllt. In vollendeter Eleganz ist hier der erlesene Geschmack vereint mit allen Spitzenleistungen der Fernseh-, Rundfunk- und Phono-Technik:



Außenmaße	Breite:	Höhe:	Tiefe:
in cm:	ca. 184	110	55

Eingebauter **SABA-Fernsehempfänger** · 53 cm Bildröhre  
Fernsteuerung · Kanalanzeige mit Sichtfenstern

Eingebauter **SABA-Rundfunkempfänger** für alle Wellenbereiche · Motorischer Sendersuchlauf **SABA-Radio-Pilot** Automat. Scharfabstimmung (**Super-Motor-Electronic**) und **SABA-Fernsteuerung** mit allen Feinheiten.



Eingebauter **Plattenwechsler** **1**  
für alle Geschwindigkeiten  
sowie Pausenschaltung und  
Repetierknopf (DUAL 1003)

Eingebautes **Tonbandgerät** **2**  
für Wiedergabe und Aufnahme  
mit Mikrofon-Ausstattung

Schließbares und geräumiges  
**Schallplatten- und Tonband-**  
**Archiv** **3**

**Elegante Hausbar** mit Innen-  
beleuchtung und Vitrinen-  
Ausstattung **4**

**Gesamtausführung:** 4-türig ·  
Mit ausgesuchtem Edelholz-  
Furnier · Dunkel poliert

**SABA** Schauinsland T 505

**Extragroßes Bild für große Räume**

**53 cm Bildröhre** · Metallhinterlegter Bildschirm · 10 Fernseh-Kanäle und 2 Reserve-Kanäle · Standfeste Bildwiedergabe durch getastete Verstärkungs-Automatic und Phasensynchronisierung · Voneinander unabhängige Helligkeits- und Kontrastregelung · Breitband-Gehäuseantenne · Großflächige Kanalanzeige mit 12 Sichtfenstern · Hochwertiger Konzertlautsprecher · Anschluß für 2. Lautsprecher · Stufenloser Klangregler für Bässe und Höhen · Hervorragende Störsicherheit durch Zwischenfrequenz 38,9 MHz und hohe Selektion (40 bzw. 36 db) · Anschluß für Fernsteuerung · Abziehbarer Schaltschlüssel · Edelholzgehäuse · Netzspannung 220 Volt ~ · Leistungsaufnahme ca. 130 Watt · 17 Röhren, siehe Röhren-Bestückungstabelle



**SABA** Schauinsland T 504

**Das bevorzugte Gerät für die Wohnung**

**43 cm Bildröhre** · 10 Fernsehkanäle und 2 Reservekanäle · Standfeste Bildwiedergabe durch getastete Verstärkungs-Automatic und Phasensynchronisierung · Voneinander unabhängige Helligkeits- und Kontrastregelung · Breitband-Gehäuseantenne · Großflächige Kanalanzeige mit 12 Sichtfenstern · Hochwertiger Konzertlautsprecher · Anschluß für 2. Lautsprecher · Stufenloser Klangregler für Bässe und Höhen · Hervorragende Störsicherheit durch Zwischenfrequenz 38,9 MHz und hohe Selektion (40 bzw. 36 db) · Anschluß für Fernsteuerung · Abziehbarer Schaltschlüssel · Edelholzgehäuse · Netzspannung 220 Volt ~ · Leistungsaufnahme 130 Watt · 17 Röhren, s. Röhren-Bestückungstabelle.

Außenmaße	Breite	Höhe	Tiefe
in mm	512	448	484



Außenmaße	Breite	Höhe	Tiefe
in mm	622	572	514

**Voranzeige**



**SABA** Schauinsland T 504 - 4 N  
4-Normen - Fernseh - Empfänger der europäischen Normen: 625 E (Europa), 625 B (Belgien), 819 B (Belgien), 819 F (Frankreich)

**43 cm Bildröhre** · 12 Fernseh-Kanäle · Standfeste Bildwiedergabe durch getastete Verstärkungs-Automatic und Phasensynchronisierung · Voneinander unabhängige Helligkeits- und Kontrastregelung · Großflächige Kanalanzeige mit 12 Sichtfenstern · Davon unabhängig eine zweite Skala mit 4 Sichtfenstern für Normenanzeige · Hochwertiger Konzertlautsprecher · Anschluß für 2. Lautsprecher · Stufenloser Klangregler für Bässe und Höhen · Hervorragende Störsicherheit durch Zwischenfrequenz 38,9 MHz und hohe Selektion (40 bzw. 36 db) · Anschluß für Fernsteuerung · Abziehbarer Schaltschlüssel · Edelholzgehäuse · Netzspannung 220 Volt ~ · Leistungsaufnahme ca. 145 Watt · 19 Röhren

**Lieferbar: Herbst 1955**

Außenmaße	Breite	Höhe	Tiefe
in mm	534	455	485

## Röhren-Bestückungstabelle

SABA-Fernseher SCHAUINSLAND

Geräte-Typ ▶	T 504 S 524	T 505 S 505	S 44
Anzahl Röhren ▶	17	18	
Bild-Röhre ▶	MW 43-64 MW 53-20	MW 43-64	
Röhren-Typen	PCC 84	PCC 84	
	PCF 82	PCF 82	
	4xEF80	5xEF80	
	PL 83	PL 83	
	EF 80	PCF 82	
	ECL 80	ECL 80	
	ECL 80	ECL 80	
	ECC 82	PCF 82	
	PL 81	ECL 80	
	PY 83	PL 81	
	EY 86	PY 83	
	PABC 80	EY 86	
PL 82	PABC 80		
	PL 82		
Germanium-Gleichrichter	1 OA160	1 OA160	
Selen-Gleichrichter	1 E 220 C 350	1 E 220 C 350	

**SABA** Schauinsland S 524



Ein geschmackvolles Standgerät ohne Türen, dessen wohnlicher Gesamteindruck durch das geräumige Bücherfach unterstrichen wird

43 cm Bildröhre · 10 Fernsehkanäle und 2 Reserve-Kanäle · Standfeste Bildwiedergabe durch getastete Verstärkungs-Automatic und Phasensynchronisierung · Voneinander unabhängige Helligkeits- und Kontrastregelung · Breitband-Gehäuseantenne · Großflächige Kanal-anzeige mit 12 Sichtfenstern · Hochwertiger Konzertsprecher · Anschluß für 2. Lautsprecher · Stufenloser Klangregler für Bässe und Höhen · Hervorragende Störsicherheit durch Zwischenfrequenz 38,9 MHz und hohe Selektion (40 bzw. 36 db) · Anschluß für Fernsteuerung · Abziehbarer Schaltschlüssel · Edelholzgehäuse · Netzspannung 220 Volt ~ · Leistungsaufnahme 130 Watt · 17 Röhren, siehe Röhren-Bestückungstabelle

Außenmaße	Breite	Höhe	Tiefe
in mm	530	850	495

## Fernsteuerung



**SABA****Schauinsland S 44****Luxustruhe mit 3 D-Raumklangterzett**

**43 cm Bildröhre** · Beleuchtete Kanalanzeige mit 12 Sichtfenstern · **Technische Ausstattung wie SABA-Truhe S 505**  
18 Röhren, siehe Röhren-Bestückungstabelle

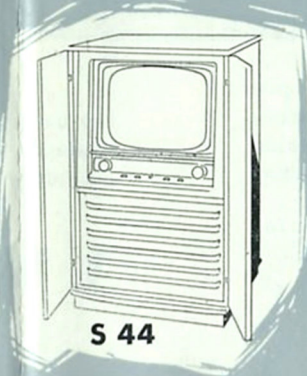
Außenmaße in mm	Breite	Höhe	Tiefe
	560	880	534

**SABA****Schauinsland S 505**

**Geschmackvolle Luxustruhe für höchste Ansprüche mit extragroßer Bildwiedergabe und 3 D-Raumklangterzett**

**53 cm Bildröhre** · Metallhinterlegter Bildschirm · 10 Fernseh-Kanäle und 2 Reserve-Kanäle · Standfeste Bildwiedergabe durch getastete Verstärkungs-Automatic und Phasensynchronisierung · Voneinander unabhängige Helligkeits- und Kontrastregelung · Breitband-Gehäuseantenne · Großflächige Kanalanzeige mit 12 Sichtfenstern · Hochwertiger Konzertlautsprecher · Anschluß für 2-Lautsprecher · Stufenloser Klangregler für Bässe und Höhen · Hervorragende Störsicherheit durch Zwischenfrequenz 38,9 MHz und hohe Selektion (40 bzw. 36 db) · Anschluß für Fernsteuerung · Abziehbarer Schaltschlüssel · Edelholzgehäuse · Netzspannung 220 Volt ~ · Leistungsaufnahme 130 Watt · 17 Röhren, siehe Röhren-Bestückungstabelle

Außenmaße in mm	Breite	Höhe	Tiefe
	660	990	540

**S 44****S 505**