

# Programm— Illustrierte

NORDMEDE



spectra  
color TV

spectra  
color TV

telecontrol IV

12

1 2 3 4 5 6 7 8

1 2 3 4 5 6 7 8

1 2 3 4 5 6 7 8

BBC

telecontrol III

8

1 2 3 4 5 6 7 8

1 2 3 4 5 6 7 8

BBC

Das ist

**NORDMENDE**

# Ihr sicheres Zeichen für hart

Seit Jahren ist NORDMENDE ein Begriff für Qualität auf höchstem Stand. Wir wissen: Dieser Ruf verpflichtet uns, die NORDMENDE-Leistung immer wieder neu zu bestätigen. Und dafür haben wir die optimalen Voraussetzungen geschaffen: Durch ständige Forschung und Entwicklung. Durch die Produktion in modernsten Fertigungsanlagen. Durch ein kompromißloses Qualitäts-Kontrollsystem. Damit setzt NORDMENDE wieder und wieder Maßstäbe für die Unterhaltungs-Elektronik. Maßstäbe, an denen Sie die Leistung messen sollten!

**NORDMENDE-**  
**Qualität-**  
in über 1000  
Einzelkontrollen  
auf 5 Prüfstrecken  
bestätigt!

Kein Farbfernsehgerät, das nicht jeden einzelnen der strengen Tests eines Kontrollsystems mit 5 Prüfstrecken einwandfrei bestanden hat, verläßt das Werk!




#### Prüfstrecke 1:

**Das Material-Untersuchungslabor.** Hier werden alle Bauelemente für Nordmende-Geräte scharf unter die Lupe genommen. Auch zur Fertigung bereits freigegebene Bauteile werden immer wieder strengen Prüfungen unterzogen.



#### Prüfstrecke 2:

**Die Punkt-für-Punkt-Kontrolle.** 399 bis 704 verschiedene Tests an allen Hauptbaugruppen. Unabhängig vorgenommen von den vielen Prüfungen der Einzelbaugruppen.



# geprüfte Höchst-Qualität!



**Prüfstrecke 3:**  
**Chassis-Endprüfung am Band.**  
20 bis 50 Einzelprüfungen. Dazu Zwischenprüfung der Baugruppen und Qualitätskontrollen unter Sonderbedingungen wie Fall-, Rüttel- und Klimatests.



**Prüfstrecke 4:**  
**Die Geräte-Total-Prüfung.**  
21 verschiedene Tests. Die NORDMENDE-Sendezentrale versorgt alle Meßstationen im Haus mit Testsignalen für Bild- und Ton-Prüfungen – auch unter Extrembedingungen.



**Prüfstrecke 5:**  
Nochmalige Qualitätskontrollen nach bereits vielfacher Prüfung der Geräte. (Sogar versandfertige Modelle werden in Stichproben wieder ausgepackt und ein weiteres Mal überprüft.)  
**Die härteste Prüf-Etappe: der 25-Stunden-Betriebstest!**  
1. 1 Stunde Funktionstest mit minuziöser Kontrolle aller Funktionen unter Höchstbelastung. Dann Spezialtransport auf LKWs zur Prüfung der Transportfestigkeit.  
2. Anschließend: 24-Stunden-Dauerlauf-Test. Hier muß jedes Gerät beweisen, daß es unter Dauer-Bearbeitung perfekt funktioniert.



# Das ist **NORDMENDE** Ihre Gewähr für zuverlässig

## Das ist das Chassis FCI 25 mit der servicefreundlichen Modul-Technik!


Alle Vorzüge modernster Modul-Technik kommen Ihnen bei diesem Chassis FCI 25 der NORDMENDE-Farbfemseher zugute! Die NORDMENDE-Modul-Konzeption – mit besonders betriebssicheren, steckbaren Bausteinen – vereinfacht den Service und erspart Ihnen Kosten! So kann Ihr Fachhändler z. B. mit Hilfe des neuen, dynamischen Prüfsystems Full-Check 25 von NORDMENDE im Fall eines Falles einen Fehler sehr schnell aufspüren und, wenn nötig, das defekte Modul austauschen.

## Das ist das zukunftsichere M.O.S.-Micro-Modul!

NORDMENDE brachte bereits vor Jahren die M. O. S.-Micro-Technik für Fernseher. Die winzigen, betriebssicheren Bauelemente ersetzen Hunderte von konventionellen Bauteilen (die somit auch nicht defekt werden können). Ihr Vorteil: Sie sichern maximale Lebensdauer bei minimalem Service-Aufwand. M. O. S.-Micro-Technik – das ist Zukunftstechnik, auf die niemand mehr verzichten kann!

## Das ist der drahtlose Infra-Kopfhörer!

Ungebunden und ungestört durch Kabel können Sie den Fernsehton über den neuen drahtlosen, federleichten Kopfhörer empfangen. Und unabhängig vom Fernseher regeln Sie direkt am Kopfhörer individuell Ihre Lautstärke. Kein Auswechseln von Batterien – Akku in die Steckdose aufladen, und schon ist der Kopfhörer wieder empfangsbereit.





## Ultraschall-Fernbedienung Telecontrol IV!

Für alle wichtigen Funktionen. 12 Programme direkt wählbar. Einstellung von Farbsättigung, Lautstärke, Helligkeit, Sound-Stop. EIN/AUS.




## Das ist die sensationelle Inline-Bildröhre!

Ein entscheidender Fortschritt in der Bildröhren-Entwicklung! Durch das Inline-System wird das Farbbild selbst in hellen Räumen sichtbar brillanter. Die Farbeinstellung wird leichter. Sie haben noch mehr Freude an Farbe!




# ssige Zukunftstechnik!


Video-Endstufe grün





Video-Endstufe rot




Ton-Endstufe



ZF-Verstärker



HF-Modul



Zeilengenerator





Bild-Kipp-Modul



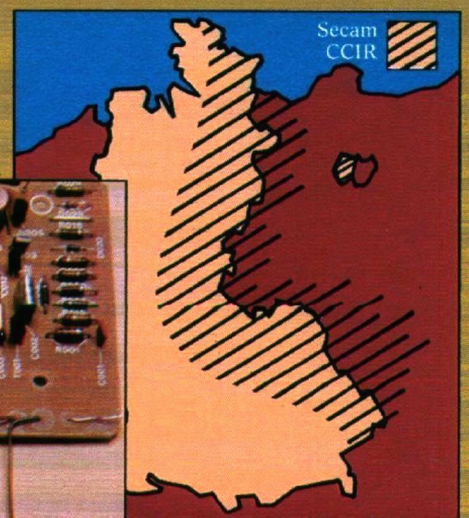

## teletimer!

Die pünktliche Programmeinschaltung durch Ultraschall. Ein Bedienungskomfort, den NORDMENDE erstmals bei Farbfernsehern einsetzte. Sie können den teletimer bis zu 2 Stunden vorprogrammieren. Und er schaltet auch nach Wunsch selbständig Ihren Farbfernseher aus.



## PAL/Secam-Decoder CCIR!

In Gebieten mit der Empfangsmöglichkeit von Secam-Farbsendungen kann in jeden NORDMENDE-Farbfernseher (ausgenommen Farb-Portables mit 36-cm- und 46-cm-Bildschirmdiagonale) zusätzlich der PAL/Secam-Decoder CCIR eingebaut werden.



# Und auch das ist Guter Kauf mit modernem Fachhandel!

Fernseher und andere Geräte der Unterhaltungs-Elektronik gehören zu den modernsten technischen Erzeugnissen. Nur der Spezialist versteht die Elektronik, die in ihnen steckt, bis ins Detail. Bei ihm sind diese hochentwickelten Geräte in den richtigen Händen. Deshalb bekommen Sie die NORDMENDE-Markenfabrikate in Fachgeschäften und den spezialisierten Fachabteilungen der Kaufhäuser. Denn der Fachhändler ist auch für Sie der richtige, zuverlässige Partner. Suchen Sie sich Ihren Fachhändler. Bei ihm werden Sie immer wieder gut beraten und bedient. Denken Sie bei jedem Preisvergleich auch daran.

#### **NORDMENDE-Garantie-Urkunde**


Beim Kauf eines Gerätes erhalten Sie vom Fachhändler eine Garantie-Urkunde. In diesem wichtigen Dokument sind die Garantieleistungen von NORDMENDE und die des Fachhändlers festgelegt. Ein zusätzlicher Pluspunkt für Sie!

#### **Schneller Liefer- und Aufstell-Service.**

Mit dem Verkauf eines Gerätes sind die Leistungen Ihres Fachhändlers keineswegs beendet. Er liefert prompt und frei Haus. Er stellt das Gerät fachgerecht für Sie auf, stellt es ein und sagt Ihnen alles über die Bedienung!


#### **Fachgerechter Antennen-Service.**

Ihr Fachhändler prüft auf Wunsch Ihre Antenne und installiert gegebenenfalls eine neue Antennen-Einrichtung, so daß Sie den bestmöglichen Empfang haben!



#### **Qualifizierte Betreuung zu jeder Zeit.**

Ihr Fachhändler ist mit seinem spezialisierten Service im Falle eines Falles für Sie bereit. Er hat die erfahrenen Techniker, er hat moderne Service-Einrichtungen, wie z. B. das bereits auf Seite 4 erwähnte Prüfsystem Full-Check 25 (siehe Abb. rechts). Auch nach Jahren können Sie sich noch auf seine Betreuung verlassen.



# Kundendienst durch den



## Sie finden auf den Seiten:

8-37

Farbfernseher  
AV-Systeme

38-53

Schwarzweiß-Fernseher

56-63



Uhrenradios  
Rundfunkgeräte (mono)

64-75

Stereo-Geräte  
Plattenspieler und  
Lautsprecherboxen

76-87

Cassetten-Recorder  
Recorder-Kombinationen  
Transistor-Koffer  
Reisesuper




# Der völlig, völlig, völlig neue Spectra-color **TM<sub>3</sub>** infra

Völlig neu mit *Inline-Technik!*  
Völlig neu das *Ton-System!*

Völlig neu das *TeleMetric-Centrum TM<sub>3</sub>!*

Das Bedienungs-Centrum, das ›antwortet!‹ Sie geben das Kommando für die Bild-/Ton-einstellung – TeleMetric meldet sofort die exakte Ausführung:




**TeleMetric I** signalisiert Ihnen durch den wandernden gelben Lichtpunkt, daß die Bildhelligkeit nach Ihrem Wunsch eingestellt wird.

**TeleMetric III** ›antwortet‹ mit dem roten Lichtpunkt auf Ihr Kommando zur Farbeinstellung: Sie sehen bequem vom Sessel aus, daß die Farbabstimmung genau Ihrer Fernsteuerung folgt!

**TeleMetric II** reagiert sofort auf jeden Impuls zur Ton-Einstellung: Der grüne Lichtpunkt zeigt an, daß Ihr Befehl präzise ausgeführt wird, auch wenn Sie auf Sound-Stop geschaltet haben.



Und jetzt drahtloses **AUDIOSELECTRONIC**-System



Serienmäßig drahtloser asc-infra-Kopfhörer  
Der neue federleichte, frisurschonende asc-infra-Kopfhörer bringt Ruhe ins Wohnzimmer – auf noch bequemere Art: ohne Kabel! Regeln Sie unabhängig Ihre individuelle Lautstärke direkt am Kopfhörer. Das ist **NORDMENDE** asc-infra-Technik!



Drahtlose Ton-Übertragung auf Ihre HiFi-Anlage und auf Ihr Tonband.





Dieser asc-infra-Adapter (Sie erhalten ihn gegen Aufpreis) macht drahtlose Ton-Übertragung auf Ihre HiFi-Anlage oder aufs Tonband möglich.



Die neue 66-cm-Inline-Farbbildröhre

Durch die sensationelle Inline-Bildröhre haben Sie noch mehr Freude am Farbfernsehen, denn das völlig neue Spectra-Farbbild ist jetzt noch farbrillanter, farbreiner – selbst in taghellen Räumen.

Spectra-Farbbild ist jetzt noch farbrillanter, farbreiner – selbst in taghellen Räumen.



**Drahtlose Fernbedienung durch  
Telecontrol IV und teletimer**

Mit Total-Selectronic, d. h.: 12 Programme direkt, Farbsättigung, Helligkeit, Lautstärke, Sound-Stop, EIN/AUS. Diese Funktionen schalten Sie durch leichteste Berührung vom Sessel – mit der neuen Ultraschall-Fernbedienung Telecontrol IV. Nach dem Ausschalten bleibt die Bild-/Toneinstellung elektronisch gespeichert. Und wenn Sie wieder einschalten aus Bereitschaftsstellung – sofort Bild und Ton. Der teletimer: Sie verpassen keine Sendung mehr! Vorprogrammiert – bis zu 2 Stunden möglich – schaltet dieser ›Aufpasser‹ Ihren Spectra pünktlich ein und aus.

**AUDIOSELECTRONIC  
mit Kabelverbindung**

Selbstverständlich ist ›Spectra-color TM3 infra‹ zusätzlich noch mit der bewährten asc-Buchse ausgestattet. 4 Hörerlebnisse durch Privat-Ton, Magnet-Ton, Multi-Ton und Raum-Ton.

Technische Einzelheiten und Ausstattung wie ›Spectra-color TM3‹ (siehe Seite 10/11)

# Spectra-color **TM<sub>3</sub>**

## Eine völlig neue Bild-/Ton-Regie durch das TeleMetric-Centrum **TM<sub>3</sub>**!

Präziser und einfacher war ein NORDMENDE-Farbfemseher niemals zu steuern: Die drei Instrumente des von NORDMENDE ganz neu entwickelten TeleMetric-Centrums **TM<sub>3</sub>** signalisieren Ihnen mit wandernden Lichtpunkten die Einstellungsstärke von Helligkeit, Ton und Farbe. So können Sie Bild und Lautstärke leicht und »auf den Punkt genau« abstimmen – mit der Ultraschall-Fernbedienung Telecontrol IV von Ihrem Sitzplatz aus! Selbstverständlich können Sie auch alle Funktionen am Gerät direkt einstellen. Und wenn Sie den »Spectra-color **TM<sub>3</sub>**« ausschalten – die zuletzt vorgenommene individuelle Bild-/Toneinstellung bleibt elektronisch gespeichert.

### **Spectra-color **TM<sub>3</sub>** infra Spectra-color **TM<sub>3</sub>****

66-cm-Panorama-Rechteck-Farbbildschirm mit Inline-Technik; Ultraschall-Fernbedienung Telecontrol IV mit 12-Kanal-Direktwahl und Einstellung von Farbsättigung, Helligkeit, Lautstärke, Sound-Stop, EIN/AUS-Funktion, teletimer; Elektronen-Auge; 3 TeleMetric-Instrumente für Bildhelligkeit, Ton, Farbe; asc-Buchse; Großflächen-Schlüsseltaste; Konzertlautsprecher (10 Watt Musikleistung entspricht 7 Watt Sinusleistung); nachträglicher Einbau PAL/Secam-Decoder CCIR möglich; Sofort-Bild und -Ton aus Bereitschaftsstellung. Anschluß an audiovisuelle Systeme möglich.

### **AUDIOSELECTRONIC**

Vier verschiedene Hörerlebnisse nach Ihrer Wahl.

1. Privat-Ton: mit asc-Kopfhörer!
2. Magnet-Ton: für Tonbandaufnahmen!
3. Multi-Ton: über HiFi-Anlage!
4. Raum-Ton: für Zweitlautsprecher!


### **Das beliebte asc-Tonsystem – auf Wunsch auch bei diesem Spectra drahtlos!**

Zu diesem Modell »Spectra-color **TM<sub>3</sub>**« bekommen Sie auch nachträglich noch einen asc-infra-Nachrüstset, den Ihnen Ihr Fachhändler jederzeit ganz einfach einbauen kann. Auf jeden Fall haben Sie bei diesem Spectra die beliebte AUDIOSELECTRONIC für Kabelverbindung.

### **Keine Sendung mehr verpaßt mit der neuen Ultraschall-Fernbedienung Telecontrol IV mit teletimer!**

Alle wichtigen Funktionen können Sie durch leichteste Berührung fernsteuern sowie 12 Programme direkt wählen und in beliebiger Reihenfolge umschalten! Der teletimer schaltet Ihren »Spectra-color **TM<sub>3</sub>**« nach Ihrer Vorwahl pünktlich ein und aus. Kein Anfang einer interessanten Sendung wird mehr verpaßt. »Spätscher« können beruhigt einschlafen, denn der teletimer sorgt fürs Ausschalten!





#### Electronen-Auge

Ein dezentes Leuchtsignal wie bei einem Computer. Mattrot leuchtend wird angezeigt, welches Programm Sie eingeschaltet haben!

#### Und immer wieder das beliebte Spectra-Design – passend zu Ihrer Einrichtung!

10 bildschöne Ausführungen zu Ihrer Wahl: Spectra-Rot, Spectra-Weiß, Spectra-Schwarz, Spectra-Orange, Spectra-Grün, Edelholz mitteldunkel, Nußbaum natur, Eiche, Teak, Rio-Palisander.

#### Großflächen-Schlüsseltaste

Die formschöne Großflächen-Schlüsseltaste beim Spectra-color TM3 dient nicht nur der Ein/Aus-Funktion, sondern Sie können sie nach dem Ausschalten vom Gerät abziehen, so daß das Gerät abgeschlossen ist.

# Spectra-color L<sub>2</sub>UX

begeistert Sie  
jeden Tag aufs neue!

## Spectra-color L<sub>2</sub>UX

Sehen Sie sich das Bedienteil dieses modernen ›Spectra-color L<sub>2</sub>UX‹ genau an: Das ist überzeugende Eleganz in zeitlosem Stil. Übersichtlich und funktionell gestaltet. Alle wichtigen Funktionen wie Programmwahl, Farbsättigung, Helligkeit, Lautstärke und Ein/Aus steuern Sie mit der Ultraschall-Fernbedienung Telecontrol III. Bequem von Ihrem Sessel aus! Und wenn Sie abschalten, bleibt die zuletzt vorgenommene Bild-/Toneinstellung elektronisch gespeichert. Telecontrol III hat den beliebten NORDMENDE ›teletimer‹. Mit ihm verpassen Sie keine Sendung mehr! Denn bis zu zwei Stunden können Sie den ›teletimer‹ auf Sendestart vorprogrammieren. Und Spätscher können jetzt beruhigt einschlafen: Der wachsame ›teletimer‹ schaltet Ihren ›Spectra-color L<sub>2</sub>UX‹ auf die vorprogrammierte Minute aus. Farben von unübertroffener Brillanz und Leuchtkraft bietet die 66-cm-Inline-Farbbildröhre im ›Spectra-color L<sub>2</sub>UX‹ selbst in taghellen Räumen. Das ist Farbfernsehen, das Sie jeden Tag immer wieder begeistern wird! Überzeugen Sie sich!

## Spectra-color L<sub>2</sub>UX -

66-cm-Panorama-Rechteck-Farbbildschirm mit Inline-Technik; Ultraschall-Fernbedienung Telecontrol III mit den Funktionen Programmwahl (8 Programme direkt), Farbsättigung, Helligkeit, Lautstärke, Ein/Aus, teletimer; Sofort-Bild/-Ton aus Bereitschaftsstellung; Elektronen-Auge; Luxoscope; 8 Strato-Selectoren für die Programmwahl, 8 Selectronic-Tasten für Bild- und Toneinstellung direkt am Gerät; 2 Rota-Regler für Kontrast und Klang; asc-Buchse; Großflächen-Schlüsseltaste (ermöglicht das Abschließen des Fernsehgerätes); Konzertlautsprecher; Anschluß an AV-Systeme möglich; nachträglicher Einbau PAL/Secam-Decoder CCIR möglich.



## 66-cm-Inline-Farbbildröhre

Noch mehr Freude am Farbfernsehen bietet die sensationelle Inline-Farbbildröhre. Selbst in taghellen Räumen ist das Spectra-Farbbild jetzt noch farbrillanter, noch farbreiner.



**AUDIOSELECTRONIC**


4 verschiedene Hör-Erlebnisse ganz nach Ihrer Wahl!

**Privat-Ton:** Bringen Sie Ruhe ins Wohnzimmer mit dem asc-Kopfhörer!

**Magnet-Ton:** Nehmen Sie den Fernsehsehton aufs Tonband!

**Multi-Ton:** Leiten Sie den Fernsehsehton über Ihre HiFi-Anlage!

**Raum-Ton:** Nutzen Sie den Anschluß für Zweitlautsprecher!




## Total-Selectronic

Die leichteste Berührung der Strato-Selectoren genügt! Sie steuern alle wichtigen Bedienungsfunktionen schonend und einfach. Am Gerät ebenso wie an der Ultraschall-Fernbedienung NORDMENDE Telecontrol III.

## 10 bildschöne Spectra-Ausführungen zu Ihrer Wahl!

Spectra-Rot, Spectra-Weiß, Spectra-Schwarz, Spectra-Orange, Spectra-Grün, Edelholz mitteldunkel, Nußbaum natur, Eiche, Teak, Rio-Palisander.





**NORDMENDE Telecontrol III**  
Mit der Ultraschall-Fernbedienung Telecontrol III können Sie 8 Programme direkt wählen! Alle wichtigen Funktionen werden über Total-Selectronic gesteuert. Mit dem wachsamem ›teletimer‹ verpassen Sie keine Sendung mehr!

# Perfektion der Farbe — Harmonie der Eleganz!

Es gibt viele gute Gründe, sich für einen Spectra-color-Farbfemseher zu entscheiden. Die moderne Technik zum Beispiel, die für jeden Spectra genutzt wird. Die Harmonie der Eleganz, die jedem Spectra eigen ist und die ihn so beliebt gemacht hat. Perfektion des Komforts, die Ihnen das Fernsehen leichter, bequemer und exakter steuern hilft. Und nicht zuletzt die überzeugende Farbqualität durch die 66-cm-Inline-Farbbildröhre. Sie ist unübertroffen in Farbbrillanz und Farbtransparenz. Selbst in taghellen Räumen!

Diese beiden Spectra-color-Geräte haben selbstverständlich auch Anschlußmöglichkeit an audiovisuelle Systeme und Audioselectronic – vier Hör-Erlebnisse nach Ihrer Wahl (1. Privat-Ton, 2. Magnet-Ton, 3. Multi-Ton, 4. Raum-Ton). Konzertlautsprecher mit 10 Watt Musikleistung bieten eine große Klangfülle. Hochmoderne Technik und Repräsentation ohne Aufdringlichkeit – das ist Spectra-color von NORDMENDE.

Der ›Spectra-color L2UT‹: Ein repräsentatives Schrankmodell in vollendeter Spectra-Schönheit. Mit aufklappbaren Türen, die auch geöffnet das Design nicht stören. Auf gleichem Niveau ist die Technik: ›Spectra-color L2UT‹ hat das neue TeleMetric-Centrum TM3. Drei Instrumente, die Genauigkeit in Ihre „persönliche“ Bild-/Ton-Regie bringen. Sie erkennen mit einem Blick, welche Bild-/Toneinstellung Sie gewählt haben! ›TeleMetric I‹: signalisiert Ihnen deutlich den Grad



der Bildhelligkeit! ›TeleMetric II‹: markiert exakt die Stärke der Toneinstellung! ›TeleMetric III‹: zeigt Ihnen klar die Intensität der Farbsättigung! Die zuletzt vorgenommene Einstellung – ob direkt am Gerät oder mit der neuen Ultraschall-Fernbedienung Telecontrol IV – bleibt elektronisch gespeichert, auch nach dem Abschalten.

Der hochelegante ›Spectra-color L2X‹ – es gibt ihn in 10 bildschönen Spectra-Ausführungen – ist ausgestattet mit Strato-Selectoren und elektronischen Gleitreglern. Sein auffälliger Chic begeistert – und fällt dennoch niemals störend auf.

#### **Spectra-color L2X**

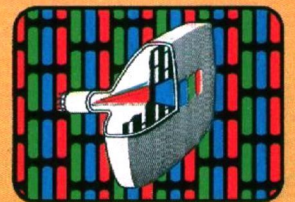
66-cm-Panorama-Rechteck-Farbbildschirm mit Inline-Technik; 8 Strato-Selectoren für die Programmwahl; 4 Electronen-Gleitregler für Lautstärke, Farbsättigung, Kontrast, Helligkeit; 2 Rota-Regler für Farbton und Klang; Electronen-Auge; asc-Buchse; Großflächen-Schlüsseltaste; Konzertlautsprecher (10 Watt Musikleistung entspricht 7 Watt Sinusleistung); Anschluß an AV-Systeme möglich; nachträglicher Einbau PAL/Secam-Decoder CCIR möglich; Anschlußmöglichkeit für elektronische Fernbedienung. Ausführungen: siehe nebenstehende Seite

#### **Spectra-color L2UT**

66-cm-Panorama-Rechteck-Farbbildschirm mit Inline-Technik; Ultraschall-Fernbedienung Telecontrol IV mit 12-Kanal-Direktwahl und Einstellung von Farbsättigung, Helligkeit, Lautstärke, Sound-Stop, EIN-/AUS-Funktion, teletimer; Electronen-Auge; 3 TeleMetric-Instrumente für Bildhelligkeit, Ton, Farbe; asc-Buchse; Großflächen-Schlüsseltaste; Konzertlautsprecher (10 Watt Musikleistung entspricht 7 Watt Sinusleistung); nachträglicher Einbau PAL/Secam-Decoder CCIR möglich. Anschluß an audiovisuelle Systeme möglich. Ausführungen: Spectra-Weiß, Nußbaum natur, Eiche, Rio-Palisander

**Das beliebte asc-Tonsystem –  
auf Wunsch auch  
bei diesem Spectra drahtlos!**

Zu dem Modell ›Spectra-color L2UT‹ bekommen Sie auch nachträglich noch einen asc-infra-Nachrüstset, den Ihnen Ihr Fachhändler jederzeit ganz einfach einbauen kann. Auf jeden Fall haben Sie bei diesem Spectra die beliebte AUDIOSELECTRONIC für Kabelverbindung.



#### **Neu! 66-cm-Inline-Farbbildröhre**

Noch mehr Freude an Ihrem Spectra-Farbfemseher durch die sensationelle Inline-Bildröhre, Farben von unübertroffener Brillanz und Reinheit.




**Electronen-Auge**

Ein dezentes Leuchtsignal auf mattrottem Grund signalisiert Ihnen klar wie bei einem Computer, welches Programm Sie eingeschaltet haben!




**8 Strato-Selectoren**

Die leichteste Berührung dieses hochsensiblen Bedienungssystems genügt – und Sie haben ›Ihr‹ Programm.



**Electronen-Gleitregler**

Vier superleicht steuerbare Regler mit NORDMENDE-Elektronik. Stufenlos stellen Sie Lautstärke, Helligkeit, Kontrast und Farbsättigung ein!




**Passend zu jeder Einrichtung!**

10 bildschöne Spectra-Ausführungen zu Ihrer Wahl!

Spectra-Rot, Spectra-Weiß, Spectra-Schwarz, Spectra-Orange, Spectra-Grün, Edelholz mitteldunkel, Nußbaum natur, Eiche, Teak, Rio-Palisander.

# Das ist der neue PRESTIGE CD COLORMETRIC *infra*

## Hörbar, sichtbar, meßbar neu!



### Hörbar neu!

**Mit den 10-Watt-Konzert-lautsprechern.**

Eine Klangqualität, die aufhorchen läßt, bringt NORDMENDE mit dem neuen Prestige. 2 Lautsprecher – 10 Watt Musikleistung = 7 Watt Sinusleistung.

**Mit dem drahtlosen Tonsystem asc-infra.**

Serienmäßig drahtloser Kopfhörer. Jetzt können Sie bei NORDMENDE ›Prestige CD colormetric infra‹ auch den Fernseh-ton mit dem federleichten, frisur-schonenden Kopfhörer hören. Regeln Sie die Lautstärke unabhängig vom Fernseher direkt am Kopfhörer.



**Drahtlose asc-Tonübertragung auf HiFi:**

Jetzt können Sie den Fernseh-ton drahtlos über Ihre HiFi-Anlage leiten – mit dem sensationellen asc-infra-Adapter!

**Drahtlose asc-Tonbandaufnahme.**  
Mit demselben asc-infra-Adapter!

### Sichtbar neu!

Höchste Bildbrillanz durch die revolutionäre 66-cm-Inline-Farbbildröhre.



NORDMENDE bringt nun für alle Farbfernseher mit 66-cm-Farbbildschirm die zukunftsweisende Inline-Bildröhre. Farbbilder sind selbst in taghellen Räumen sichtbar brillanter.

### Meßbar neu!

Bequeme Bild-/Ton-Kontrolle durch TeleMetric.

Mit einem Blick auf die Leuchtanzeigen des TeleMetric-Centrums lesen Sie jetzt jederzeit genau die Einstellungsstärke von Bildhelligkeit, Ton und Farbe ab:



**TeleMetric-Instrument I** markiert die Bildhelligkeit.

**TeleMetric-Instrument II** signalisiert die eingestellte Tonstärke.

**TeleMetric-Instrument III** zeigt die Farbintensität an.



**Und neu:  
Ultraschall-Fernbedienung  
Telecontrol IV mit teletimer!**

Zukunftsorientiert für 12 Programme! Blitzschnell wählen Sie jedes Programm direkt – ohne Umweg über andere Programme – und alle anderen wichtigen Funktionen durch leichteste Berührung. Der bis zu 2 Stunden vorprogrammierbare teletimer schaltet Ihren Prestige nach Wunsch pünktlich ein und aus. Die zuletzt vorgenommene individuelle Bild-/Toneinstellung bleibt auch nach dem Ausschalten elektronisch gespeichert. Bei Einschalten des Gerätes aus Bereitschaftsstellung sofort Bild und Ton.

**AUDIOSELECTRONIC**

**mit Kabelverbindung**

Selbstverständlich ist der ›Prestige CD colormetric infra‹ zusätzlich noch mit der bewährten asc-Buchse ausgestattet.

- ① Privat-Ton: mit Kopfhörer
- ② Magnet-Ton: für Tonbandaufnahmen
- ③ Multi-Ton: über HiFi-Anlage
- ④ Raum-Ton: für Zusatzauslautsprecher

Technische Einzelheiten und Ausstattung wie ›Prestige CD colormetric‹ (siehe Seiten 18/19)

# PRESTIGE CD COLORMETRIC

## der schlanke Elegante

Im Styling und in der Technik ungewöhnlich: Er hat die sensationelle 66-cm-Inline-Farbbildröhre. Das ist Farbfernsehen in begeisternd brillanten, naturschönen Farben! Prestige hat zwei Konzertlautsprecher. 10 Watt Musikleistung = 7 Watt Sinus – ein hörbarer Fortschritt in der Klangleistung! Und er hat die völlig neue TeleMetric-Bedienungstechnik. TeleMetric-Instrumente signalisieren Ihnen durch gleitende Lichtpunkte in jedem Moment genau den Einstellungsgrad von Bild und Ton. Gesteuert durch die Ultraschall-Fernbedienung Telecontrol IV mit der zukunftsorientierten 12-Kanal-Direktprogrammwahl. Natürlich können Sie Programm, Bild und Ton auch direkt am Gerät einstellen. Der Prestige-Komfort für Verwöhnte läßt keine Ansprüche unerfüllt. Von der Ultraschall-Fernbedienung Telecontrol IV bis zum asc-Tonsystem für ein neues Fernseh-Hören.

### Prestige CD colormetric infra und Prestige CD colormetric

66-cm-Panorama-Rechteck-Farbbildschirm mit Inline-Technik; Ultraschall-Fernbedienung Telecontrol IV mit 12-Kanal-Direktwahl und Einstellung von Farbsättigung, Helligkeit, Lautstärke, Sound-Stop, Ein-/Aus-Funktion, teletimer; Electronen-Auge;

3 TeleMetric-Instrumente für Bildhelligkeit, Ton, Farbe; asc-Buchse; Großflächen-Schlüsseltaste; 2 Konzertlautsprecher; AV-Anschluß möglich; nachträglicher Einbau PAL/Secam-Decoder CCIR möglich; Sofort-Bild und -Ton aus Bereitschaftsstellung; serienmäßig dabei: Diabolo-Fuß.

### AUDIOSELECTRONIC


4 verschiedene Hör-Erlebnisse ganz nach Ihrer Wahl:

- ① Privat-Ton: Bringen Sie Ruhe ins Wohnzimmer mit dem asc-Kopfhörer!
- ② Magnet-Ton: Nehmen Sie Fernsehton aufs Tonband!
- ③ Multi-Ton: Leiten Sie den Fernsehton über Ihre HiFi-Anlage!
- ④ Raum-Ton: Große Klangfülle durch die neuen 10-Watt-Konzertlautsprecher und Anschlußmöglichkeit für Zusatzlautsprecher!

### Auf Wunsch das drahtlose Tonsystem asc-infra

Wenn Sie sich nachträglich für einen drahtlosen Kopfhörer und drahtlose Tonübertragung (siehe auch Seite 16) entscheiden: In dieses Prestige-Modell kann Ihnen Ihr Fachhändler jederzeit zusätzlich einen Nachrüstsatz für asc-infra einbauen.

Sie haben die Wahl unter vier außergewöhnlichen Prestige-Versionen (der elegante Diabolo-Fuß gehört immer dazu):



Prestige-Weiß

Nußbaum natur

Teak

Rio-Palisander



### Telecontrol IV mit teletimer

Mit Telecontrol IV steuern Sie alle wichtigen Funktionen durch Berührungselektronik. Sie können jedes der 12 Programme direkt wählen und umweglos die Stationen wechseln! Auf dem teletimer dieser neuen Fernbedienung wählen Sie einen Zeitpunkt vor, und „Ihr“ Prestige schaltet sich wunschgemäß ein oder aus. Außerdem: Die zuletzt vorgenommene Bild-/Toneinstellung bleibt elektronisch gespeichert.

color  
Triabolo

# Der kleine tragbare Farbfernseher, jetzt mit Fernbedienung!

*Der grazile Tragbare, der an jeden Platz paßt.*

Ob raumsparend auf elegantem Fuß, ob in eine Schrankwand oder wo immer Sie ihn hintragen!

*Jetzt von jedem Platz aus drahtlos fernzusteuern.*

Z. B. vom Bett aus oder Ihrem bequemsten Wohnzimmeressel oder dem Liegestuhl auf der Terrasse!




Und weiterhin »color Triabolo« auch ohne Fernbedienung!  
Nach wie vor können Sie den schicken Tragbaren auch ohne Ultraschall-Fernsteuerung bekommen – mit Komfort-Bedienung wie 8 Strato-Selectoren und elektronischen Gleitreglern!



#### Programm-Leuchtanzeige

Mattrot aufleuchtende Ziffern signalisieren Ihnen, welches Programm Sie eingeschaltet haben!



#### »Unsichtbarer« Tragegriff

Der Griff, an dem Sie »color Triabolo« bequem tragen, ist abnehmbar. Nichts stört die Eleganz!



**Triabolo-Presto-Fuß.** Es gibt ihn auf Wunsch zu »color Triabolo«. Mit einem Griff lassen sich Gerät und Fuß verbinden oder trennen. Auf dem Fuß ist es jederzeit leicht drehbar.

#### AUDIOSELECTRONIC

4 verschiedene Hör-Erlebnisse ganz nach Ihrer Wahl:

- ① Privat-Ton: Fernsehton über den asc-Kopfhörer!
- ② Magnet-Ton: Fernsehton aufs Tonband aufnehmen!
- ③ Multi-Ton: Fernsehton über Ihre HiFi-Anlage leiten!
- ④ Raum-Ton: Konzertlautsprecher und Anschluß für Zweitlautsprecher!



**color Triabolo telecomfort 5001 S**

51-cm-Panorama-Rechteck-Farbbildschirm mit Inline-Technik; Ultraschall-Fernbedienung telecomfort 5001 mit den Funktionen: Programmwahl (8 Programme), Farbsättigung, Helligkeit, Lautstärke, EIN/AUS; Ziffernleuchtanzeige; Großflächen-Schlüsseltaste; soft-line-Ausführung; AV-Anschluß möglich; nachträglicher Einbau PAL-/Secam-Decoder CCIR möglich; Sofort-Bild und -Ton aus Bereitschaftsstellung; asc-Buchse; abnehmbarer Tragegriff; auf Wunsch lieferbar: Triabolo-Presto-Fuß (anthrazitfarbig). Ausführungen: nußbaumfarbig/Anthrazit, Weiß.

**color Triabolo**

51-cm-Panorama-Rechteck-Farbbildschirm mit Inline-Technik; 8 Strato-Selectoren für Programmwahl; 4 Electronen-Gleitregler für Lautstärke, Farbsättigung, Kontrast, Helligkeit; 2 Rota-Regler für Farbton und Klang; Electronen-Auge; Großflächen-Schlüsseltaste; asc-Buchse; abnehmbarer Tragegriff; soft-line-Ausführung; AV-Anschluß möglich; nachträglicher Einbau PAL-/Secam-Decoder CCIR möglich; Anschlußmöglichkeit für elektronische Fernbedienung; auf Wunsch lieferbar: anthrazitfarbiger Triabolo-Presto-Fuß. Ausführungen: nußbaumfarbig/Anthrazit, Weiß.

**NORDMENDE telecomfort 5001**

Das ist die handgerechte Ultraschall-Fernbedienung, mit der Sie alle wichtigen Funktionen fernsteuern können – ganz einfach durch leichtes Antippen: Programmwahl, Farbsättigung, Bildhelligkeit, Lautstärke und Ein/Aus. Die letzte Bild-/Toneinstellung bleibt elektronisch gespeichert. Auch nach dem Ausschalten.

# Jung, modern, perfekt die neuen Color-Tragbaren!



Soft-line – das ist ein moderner Stil unter den Farbportables der NORDMENDE Spitzenklasse. Und im soft-line-Look präsentieren sich der ›COLOR 1400‹ – mit 36-cm-Panorama-Farbbild – und der ›COLOR 1800‹ – mit 46-cm-Panorama-Farbbild. Ein Stil mit eigenem Charakter! Ohne Ecken, ohne Kanten! Abgerundetes Design überall – funktionell, attraktiv, modern und jung. Beide Farbportables sind ausgerüstet mit integrierten Griffschalen. Sie machen einen Platzwechsel problemlos.

Die automatische AFC-Feinabstimmung (bei ›COLOR 1400‹) sorgt für optimalen Empfang – ganz gleich, ob Sie nun irgendwo draußen, auf der Terrasse oder im Haus farbfernsehen. Auch in tagheller Umgebung sorgt die sensationelle Inline-Bildröhre für unübertroffene Brillanz und Helligkeit des Farbbildes. Die schwenkbare Teleskop-

Antenne mit 75-Ohm-Anschluß und der beigefügte UHF-Dipol halten sie überall empfangsbereit. Auch in der Bedienung lassen ›COLOR 1400‹ und ›COLOR 1800‹ keine Wünsche offen. Vier Electronen-Gleitregler, acht Selectronic-Tasten bieten hohen Bedienungskomfort. Dazu: Die Anschlußmöglichkeit an audiovisuelle Systeme und die bewährte Großflächen-Netz-Schlüsseltaste. Die COLOR-Tragbaren von NORDMENDE haben das, was Sie heute von Farbportables erwarten können.



#### COLOR 1400


36-cm-Panorama-Rechteck-Farbbildschirm mit Inline-Technik;  
 8 Selectronic-Tasten für Programmwahl; 4 elektronische  
 Gleitregler für Farbsättigung, Lautstärke, Helligkeit, Kontrast;  
 Ziffernleuchtanzeige; Großflächen-Schlüsseltaste; Front-  
 lautsprecher; soft-line-Ausführung; integrierte Griffschalen;  
 versenkbare Teleskopantenne; AV-Anschluß möglich; AFC-  
 Feinabstimmung; Anschlußmöglichkeit für elektronische  
 Fernbedienung.  
 Ausführungen: Anthrazit/ Weiß, Anthrazit/ Rot, Anthrazit/ Orange

#### COLOR 1800

46-cm-Panorama-Rechteck-Farbbildschirm mit Inline-Technik;  
 8 Selectronic-Tasten für Programmwahl; 4 elektronische  
 Gleitregler für Farbsättigung, Lautstärke, Helligkeit, Kontrast;  
 Ziffernleuchtanzeige; Großflächen-Schlüsseltaste; Front-  
 lautsprecher; soft-line-Ausführung; integrierte Griffschalen;  
 versenkbare Teleskopantenne; AV-Anschluß möglich;  
 Anschlußmöglichkeit für elektronische Fernbedienung.  
 Ausführungen: Anthrazit/ Weiß, Anthrazit/ Rot, Anthrazit/ Orange.



**Integrierte Griffschalen**  
 Problemlos tragen Sie Ihren  
 Farbportable überall dorthin, wo  
 Sie Ihr Lieblingsprogramm  
 erleben möchten.  
 Funktiongerechte Griffschalen  
 sind kaum sichtbar so placiert, daß  
 sie sich völlig in das anspruchsvolle  
 Design des kompakten Voll-  
 kunststoff-Gehäuses einordnen.



**Selectronic-Programmwahl**  
 Ein hochempfindliches Bedienungssystem: Schon die  
 leichteste Berührung einer der acht Selectronic-  
 Tasten genügt. Das Bild: einmal programmiert,  
 immer perfekt.  
**Elektronen-Gleitregler**  
 Vier superleicht steuerbare Regler mit  
 NORDMENDE-Elektronik. Stufenlos stellen Sie  
 Lautstärke, Helligkeit, Kontrast und Farbsättigung  
 ein. Mit elektronischer Perfektion.

Drei überzeugende Beispiele für COLOR-Komfort! Der ›COLOR 2000‹, der ›COLOR 2201‹ und der ›COLOR 2201 telecomfort 5001‹. Drei Color-Geräte von NORDMENDE, die Ihnen in jeder Hinsicht Freude bringen. Sie sind ausgestattet mit moderner Farbfernseh-Technik und imponierendem Bedienungskomfort. Die Inline-Farbbildröhre zum Beispiel macht das Farbbild zum immer wieder neuen Erlebnis: Ein Optimum an Farbleuchtkraft und Farbbrillanz! Oder der vollsynchroner Frontlautsprecher! Er bietet hohe Klangwiedergabe und Klangtreue. Wählen Sie die Größe Ihres Farberlebnisses: ›COLOR 2201‹ und ›COLOR 2201 telecomfort 5001‹ haben den 56-cm-Panorama-Rechteck-Farbbildschirm,

›COLOR 2000‹ ein 51-cm-Farbbild. Wenn Sie Ihren Farbfernseher bequem vom Sessel aus bedienen möchten, bitte sehr! Der ›COLOR 2201 telecomfort 5001‹ hat eine handliche Ultraschall-Fernbedienung, mit der Sie Ihre Programmwahl, die Farbsättigung, die Bildhelligkeit, die Lautstärke und die Ein/Aus-Funktion drahtlos steuern. Die gleichen Funktionen außer der Programmwahl steuern Sie präzise mit den elektronischen Gleitreglern der Geräte ›COLOR 2000‹ und ›COLOR 2201‹. Die Geräte sind für den Anschluß an audiovisuelle Systeme vorbereitet. Der Preis macht die Freude an diesen vollendeten Farbfernsehgeräten perfekt. Alle drei Geräte präsentieren sich in der NORDMENDE-soft-line.

#### **COLOR 2201**

56-cm-Panorama-Rechteck-Farbbildschirm mit Inline-Technik; 8 Selectronic-Tasten für Programmwahl; 4 elektronische Gleitregler für Farbsättigung, Helligkeit, Lautstärke, Kontrast; Ziffernleuchtanzeige; Großflächen-Schlüsseltaste; Frontlautsprecher; soft-line-Ausführung; AV-Anschluß möglich; nachträglicher Einbau PAL/Secam-Decoder CCIR möglich; Anschlußmöglichkeit für elektronische Fernbedienung. Ausführungen: nußbaumfarbig, Weiß




#### **COLOR 2000**

51-cm-Panorama-Rechteck-Farbbildschirm mit Inline-Technik; 8 Programmtasten; 5 Elektronen-Gleitregler für Farbsättigung, Helligkeit, Lautstärke, Kontrast, Ton; Frontlautsprecher; Großflächen-Schlüsseltaste; soft-line-Ausführung; AV-Anschluß möglich; nachträglicher Einbau PAL/Secam-Decoder CCIR möglich. Ausführungen: Anthrazit/Weiß, nußbaumfarbig/

#### **COLOR 2201 telecomfort 5001**

56-cm-Panorama-Rechteck-Farbbildschirm mit Inline-Technik; Ultraschall-Fernbedienung telecomfort 5001 mit den Funktionen Programmwahl (8 Programme), Farbsättigung, Helligkeit, Lautstärke, EIN/AUS; Speicherung von Bild-/Toneinstellung; Ziffernleuchtanzeige; Großflächen-Schlüsseltaste; Frontlautsprecher; soft-line-Ausführung; AV-Anschluß möglich; nachträglicher Einbau PAL/Secam-Decoder CCIR möglich; Sofort-Bild und -Ton aus Bereitschaftsstellung. Ausführungen: nußbaumfarbig, Weiß

# Fernseh-Freuden in COLOR- Komfort!



## NORDMENDE- telecomfort 5001

Diese handliche Fernbedienung ermöglicht die drahtlose Steuerung folgender Funktionen: Programmwahl, Farbsättigung, Bildhelligkeit, Lautstärke und Ein-/Aus. Moderne Selector-Technik. Leicht antippen – und die Funktion ist geschaltet!



*Mehr Freude  
am Farbfernsehen —  
mehr Freude  
am Farbfernseher!*



Der wohnlich-elegante NORDMENDE-Farbf Fernseher »COLOR 25 monopol« garantiert Ihnen aus zwei Gründen ein optimales Farberlebnis: Seine Bildröhre hat die hochmoderne Inline-Technik, die selbst am hellen Tag brillante Bilder möglich macht. Und er bringt diese Bilder im Großformat des 66-cm-Panorama-Rechteck-Farbbildschirms!

Perfekte, ideenreiche Bedienungs-Elektronik von NORDMENDE sorgt dafür, daß Sie ungestört genießen können. Leichteste Berührung einer der 8 mattschimmernden Selectronic-Tasten genügt für die Programmwahl, die Sie durch Ziffern-Leuchtanzeige bequem kontrollieren. Mit elektronischen Gleitreglern für Farbsättigung, Lautstärke, Ton, Kontrast und Helligkeit schaffen Sie sich präzise Ihre individuelle Bild-/Toneinstellung. Für alle, die kleinere Kinder haben, ist die Schlüsseltaste ein sehr praktischer NORDMENDE-Vorzug: Wenn Sie nicht wollen, daß Ihre Kinder fernsehen, ziehen Sie einfach den Schlüssel heraus, und der Fernseher ist gesperrt.

Die Anschlußmöglichkeit für die elektronische NORDMENDE-Kabel-Fernbedienung ist ebenso vorhanden wie für audiovisuelle Systeme. Und für den Empfang von Secam-Farbsendungen läßt sich nachträglich ein PAL-/Secam-Decoder einbauen.

#### **COLOR 25 monopol**

66-cm-Panorama-Rechteck-Farbbildschirm mit Inline-Technik;  
 8 Selectronic-Tasten für die Programmwahl;  
 Ziffernleuchtanzeige;  
 5 elektronische Gleitregler für Farbsättigung, Lautstärke, Ton, Kontrast und Helligkeit;  
 Konzert-Frontlautsprecher;  
 Großflächen-Schlüsseltaste;  
 AV-Anschluß möglich;  
 Anschlußmöglichkeiten für elektronische Fernbedienung;  
 nachträglicher Einbau  
 PAL-/Secam-Decoder CCIR möglich.  
 Ausführung: nußbaumfarbig.

# Groß ist das Farbbild— groß ist die Ausstattung!

## **COLOR 25 konsul**

66-cm-Panorama-Rechteck-Farbbildschirm mit Inline-Technik; 8 Programmtasten; 5 elektronische Gleitregler für Farbsättigung, Lautstärke, Ton, Kontrast und Helligkeit; Konzert-Frontlautsprecher; Großflächen-Schlüsseltaste; Anschlußmöglichkeit für AV-Systeme; nachträglicher Einbau PAL/Secam-Decoder CCIR möglich.

Ausführung: nußbaumfarbig

## **COLOR 25 weltklasse**

66-cm-Panorama-Rechteck-Farbbildschirm mit Inline-Technik; 8 Selectronic-Tasten für die Programmwahl; Ziffernleuchtanzeige; 5 elektronische Gleitregler für Farbsättigung, Lautstärke, Ton, Kontrast und Helligkeit; Konzert-Frontlautsprecher; Großflächen-Schlüsseltaste; AV-Anschluß möglich; Anschlußmöglichkeit für elektronische Fernbedienung; nachträglicher Einbau PAL/Secam-Decoder CCIR möglich.

Ausführung: nußbaumfarbig

## **COLOR 25 comfort**

66-cm-Panorama-Rechteck-Farbbildschirm mit Inline-Technik; 16 Programmtasten; 5 elektronische Gleitregler für Farbsättigung, Lautstärke, Ton, Kontrast und Helligkeit; Konzert-Frontlautsprecher; Großflächen-Schlüsseltaste; Anschlußmöglichkeit für AV-Systeme; nachträglicher Einbau PAL/Secam-Decoder CCIR möglich.

Ausführung: nußbaumfarbig



Zwei Pluspunkte dieser COLOR-Modelle fallen besonders ins Auge: Das großartige, ungewöhnlich strahlende Farbbild auf dem 66-cm-Panorama-Rechteck-Farbbildschirm mit Inline-Technik und die wohllich schöne, solide Ausstattung mit schickem Bedienteil als Zentrum des großen Bedienungskomforts. Schnelle, leichte Programmwahl (bei ›COLOR 25 comfort‹ mit 16 Pro-



Elektronische Kabel-Fernbedienung



grammtasten für die ganz große Senderauswahl, z. B. in Grenzgebieten – bei ›COLOR 25 weltklasse‹ durch Berührungs-Selectronic) und eine Präzisions-Steuerung von Bild und Ton durch fünf elektronische Gleitregler gehören ebenso selbstverständlich dazu wie eine dezente Leuchtziffernanzeige der Programmwahl und die Möglichkeit zum Anschluß an audiovisuelle Systeme.

Für alle nicht serienmäßig mit einer Ultraschall-Fernbedienung ausgestatteten NORDMENDE-Farbfernseher wurde diese elektronische Kabel-Fernbedienung entwickelt! Problemlos schalten Sie nun Ihr Lieblingsprogramm elektronisch vom bequemen Sessel aus. Individuelle Tonsteuerung und das Regeln des Farb- oder Schwarzweißbildes gehören ebenfalls zum Bedienungskomfort.

Nicht für ›COLOR 25 konsul‹ und ›COLOR 25 comfort‹.  
Technische Daten Tabelle Seite 54

# Ein neues NORDMENDE Modell mit vielen Finessen!



Drehbarer NORDMENDE-Chromständer



Diesen speziell für NORDMENDE entwickelten Chromständer gibt es für alle NORDMENDE-Farbfernseher mit 66-cm-Bildschirm. Mit wenigen Handgriffen ist er leicht und sicher zu befestigen. Zwei Ausführungen haben Sie zur Wahl: feststehend oder auf Rollen beweglich. Höhe beider Ausführungen 400 mm.

Neu: NORDMENDE telecomfort 6012

12 Programme in beliebiger Reihenfolge drahtlos wählen und ebenso alle anderen wichtigen Funktionen durch leichtes Antippen fernsteuern: Farbsättigung, Bildhelligkeit, Lautstärke, Sound-Stop, Ein/Aus. Das ist Bedienungstechnik der Zukunft!





›COLOR 25 kommode‹ ist mehr als einfach ein moderner Farbfernseher. Er ist auf das Farbfernsehen von morgen programmiert! Mit seiner neuen Ultraschall-Fernbedienung NORDMENDE telecomfort 6012 können Sie 12 verschiedene Programme direkt und drahtlos wählen. Damit sind Sie für eine größere Programmvielfalt (auch für das Kabelfernsehen) der kommenden Jahre gerüstet. Alle wichtigen Funktionen kontrollieren Sie bequem von Ihrem Fernsehplatz aus. Im Elektronen-Auge wird Ihnen das gewählte Programm sofort optisch angezeigt. Und rote Leuchtpunkte in der Programm-Anzeige deuten Ihnen, welche Funktion Sie zur Zeit tätigen (Bild-/Toneinstellung, stand-by, Sound-Stop). Die zuletzt vorgenommene Bild-/Toneinstellung bleibt auch nach dem Ausschalten elektronisch gespeichert. Zu den besonderen Feinessen von ›COLOR 25 kommode‹ gehört das AUDIOSELECTRONIC-Tonsystem. Damit haben Sie die Wahl unter vier verschiedenen Möglichkeiten des „Fernseh-Hörens“: über den asc-Kopfhörer (wenn z. B. nur Sie eine Sendung interessiert), durch Übertragung auf Magnetband oder über Ihre HiFi-Anlage und aus dem klangschönen Konzertlautsprecher, wobei Sie noch einen Zweitlautsprecher anschließen können. Ein strahlend schönes Farbbild auf dem 66-cm-Panorama-Rechteck-Farbbildschirm mit Inline-Technik und ein bildschönes Design sind Ihnen ebenso sicher wie der große Komfort dieses neuen NORDMENDE-Farbfernsehers!

#### COLOR 25 kommode telecomfort 6012

66-cm-Panorama-Rechteck-Farbbildschirm mit Inline-Technik; Ultraschall-Fernbedienung telecomfort 6012 mit 12-Kanal-Direkt-Programmwahl, Einstellung von Farbsättigung, Lautstärke, Helligkeit, Sound-Stop, EIN-/AUS-Funktion; Konzertlautsprecher; Großflächen-Schlüsseltaste; Elektronen-Auge; AV-Anschluß möglich; nachträglicher Einbau PAL-/Secam-Decoder CCIR möglich; asc-Buchse zum wahlweisen Anschluß eines Zweitlautsprechers oder von Kopfhörern, eines Tonbandgerätes, eines HiFi-Verstärkers; Sofort-Bild und -Ton aus Bereitschaftsstellung.  
Ausführung: nußbaumfarbig.

# Die neue Form für anspruchsvolles Farbfernsehen!



›COLOR 25 S 80‹ von NORDMENDE ist auf das Farbfernsehen von morgen programmiert. Mit seiner Ultraschall-Fernbedienung ›telecomfort 6012‹ können Sie 12 verschiedene Programme direkt und drahtlos wählen. Damit sind Sie für eine größere Programmvielfalt (auch für das Kabelfernsehen) der kommenden Jahre gerüstet. Alle wichtigen Funktionen steuern Sie bequem von Ihrem Fernsehplatz aus. Durch Leuchtziffern im Electronenauge wird Ihnen das gewählte Programm sowie die zur Zeit getätigte Funktion (z. B. Bild-/Toneinstellung, stand-by, Sound-Stop) durch rote Leuchtpunkte sofort optisch angezeigt. Die zuletzt vorgenommene Bild-/Toneinstellung bleibt elektronisch gespeichert – auch nach dem Ausschalten.

Zu den besonderen Feinessen dieses komfortablen NORDMENDE-Modells gehört das Audioselectronic-Tonsystem. Damit haben Sie die Wahl unter vier verschiedenen Möglichkeiten des Fernseh-Hörens: Über den asc-Kopfhörer (wenn z. B. nur Sie eine Sendung interessiert), durch Übertragung auf Tonband oder über Ihre HiFi-Anlage und aus dem klangschönen Konzertsprecher, wobei Sie noch einen Zweitlautsprecher anschließen können. Ebenso sicher wie der große Komfort sind Ihnen ein strahlend schönes, großes Farbbild auf dem 66-cm-Panorama-Rechteck-Farbbildschirm mit Inline-Technik und ein bildschönes, modernes Design – den eleganten Chromfuß gibt es auf Wunsch dazu. Ihr Fachhändler berät Sie ausführlich über NORDMENDE-Farbfernseher wie diesen und ihre Vorzüge!




**COLOR 25 S 80 telecomfort 6012**

66-cm-Panorama-Rechteck-Farbbildschirm mit Inline-Technik; Ultraschall-Fernbedienung telecomfort 6012 mit 12-Kanal-Direkt-Programmwahl, Einstellung von Farbsättigung, Lautstärke, Helligkeit, Sound-Stop, EIN/AUS; Konzertlautsprecher; Großflächen-Schlüsseltaste; Electronenaugen; AV-Anschluß möglich; nachträglicher Einbau PAL-/Secam-Decoder CCIR möglich; asc-Buchse zum wahlweisen Anschluß eines Zweitlautsprechers oder von Kopfhörern, eines Tonbandgerätes, eines HiFi-Verstärkers; Sofort-Bild und -Ton aus Bereitschaftsstellung; soft-line-Ausführung.  
Ausführungen: nußbaumfarbig, Weiß

**NORDMENDE telecomfort 6012**

Die neue NORDMENDE Ultraschall-Fernbedienung mit 12facher direkter Programmwahl und drahtloser Fernsteuerung aller anderen wichtigen Funktionen – alles einfach durch leichtes Antippen!

*Ihre  
Fernsehsendung  
wiederholen—  
wann immer  
es Ihnen  
paßt!*



Mit NORDMENDE ›video-vision VCR‹ können Sie jede Fernsehsendung aufzeichnen, die Sie später noch einmal sehen möchten – in Farbe oder in Schwarzweiß. Das Aufnehmen einer Fernsehsendung geschieht unabhängig von Ihrem Fernsehgerät, denn in ›video-vision VCR‹ ist ein komplettes Fernsehempfangsteil eingebaut. Es ermöglicht, Fernsehprogramme auch ohne Fernsehgerät aufzuzeichnen, wenn Sie zum Beispiel Gäste haben und Ihr Fernseher nicht angeschaltet werden soll. Das heißt aber auch, daß Sie aufzeichnen können während Sie sich ein Fernsehstück in einem anderen Programm ansehen. Das Fernsehempfangsteil des ›video-vision VCR‹-Gerätes kann über Drucktasten auf 6 Programme eingestellt werden! Eine eingebaute Uhr schaltet das Gerät zur vorgewählten Zeit selbständig ein und aus. Sie müssen also nicht einmal zu Hause sein, um eine Fernsehsendung aufzeichnen zu können. Die Aussteuerung des Bild- und Tonsignals erfolgt automatisch.

Ein eingebautes Kontrollinstrument dient als Aussteuerungsanzeige.

Alle Bedienungselemente sind übersichtlich angeordnet.

Genormte Magnetband-Cassetten sind für Spielzeiten von 30, 45 und 60 Minuten zu haben.

Das eingebaute Bandzählwerk erleichtert Ihnen das Auffinden von bestimmten Programmstellen. Jetzt kann Ihr privates Fernseh-Archiv Wirklichkeit werden. Jederzeit können Sie Ihren Freunden und Gästen großartige Fernsehstunden bereiten: Weltrekorde, sportliche Leckerbissen, Unterhaltungs- oder Theaterstücke. Sogar Ihr eigener Filmemacher können Sie sein mit ›video-vision VCR‹ und einer elektronischen Kamera.

All das machen Sie spielend leicht und mit viel Vergnügen. Denn ›video-vision VCR‹ ist genauso leicht zu handhaben wie ein Fernsehgerät.



**Technische Daten für  
›video-vision VCR‹**

**Art des Gerätes:**

Video-Cassetten-Recorder mit eingebautem Farbfernsehempfangsteil zur Aufzeichnung und Wiedergabe von Fernsehprogrammen in Farbe und Schwarzweiß.

**System:**

VCR international genormt

**Fernsehnorm:**

CCIR, 625 Zeilen, PAL

**Netzversorgung:**

220 V/50 Hz, umschaltbar auf 110, 127, 245 V

**Anschlüsse:**

HF-koaxialer Antenneneingang 75  $\Omega$ , koaxialer Antennen- und Modulatorausgang 75  $\Omega$  (Modulator einstellbar für UHF-Kanal 32–42), Videoausgang für Schwarzweiß-Bildsignal (Monitor), Normbuchse für Tonaufnahme und -wiedergabe.

**Magnetband:**

1/2 Zoll Video-Magnetband in Doppelspulencassette (126 x 145 x 41 mm), Spielzeit 30, 45 und 60 Min.

**Bildauflösung:**

ca. 2,7 MHz

**Tonfrequenzbereich:**

120–12 000 Hz

**Abmessungen des Gerätes:**

Breite 555 mm, Tiefe 340 mm,

Höhe 165 mm

**Gewicht des Gerätes:**

16,5 kg.

A woman with short blonde hair and glasses, wearing a yellow shirt, and a young child with short blonde hair, wearing a blue checkered shirt, are looking at a Nordmende Super-8 film viewer. The viewer is a dark green, rectangular device with a silver front panel, featuring a lens and various controls. It is placed on a television set. The background is a living room with a red wall, a white desk, a lamp, and a table with flowers.

*Ihre  
Super-8-Filme  
auf dem  
Bildschirm Ihres  
Fernsehers*

NORDMENDE

colorvision EES

NORDMENDE ›colorvision CCS‹ bringt Ihre Super-8-Filme auf den Bildschirm Ihres Fernsehgerätes. Denn ›colorvision CCS‹ ist ein audiovisuelles System! Ohne Leinwand und ohne Projektor – in Verbindung mit einem oder mehreren Fernsehgeräten. Der Super-8-Film als Programmträger hat sich seit vielen Jahren in der Praxis bewährt. Im Amateur- und im professionellen Bereich erfreut sich dieser Schmalfilm steigender Beliebtheit. Und wenn Sie daran denken, daß Super-8-Filmkameras schon sehr günstig angeboten werden, ist die Produktion von eigenen Filmen praktisch für jedermann zu realisieren. Wie entscheidend aber eine optimale Wiedergabe ist, wissen Sie, wenn Sie gern und viel filmen: ›colorvision CCS‹ bringt Super-8-Filme in Fernsehqualität. Und das schnell und problemlos! Das Gerät wird einfach an die Antennenbuchse Ihres Fernsehers angeschlossen. Ebenso leicht legen Sie den Film ein: Die Auto-8-Cassette, aus der das

Filmmaterial dem ›CCS‹-Gerät zugeführt wird, läßt sich mit einem Griff in das Gerät einlegen! Der Film fädelt sich automatisch ein. Der kontinuierliche Filmtransport (Constant Speed) erfolgt durch Andruckwalzen ohne Beanspruchung der Filmzahnung. Der elektronische Filmabtaster erlaubt langfristige Einzelbildwiedergabe ohne Lichtverlust. Hinzu kommt, daß der kalte Elektronenstrahl das Filmmaterial in keiner Weise beansprucht. Alles zusammen: NORDMENDE ›colorvision CCS‹ erlaubt nahezu unbegrenztes Abspielen Ihrer Super-8-Filme ohne Qualitätsverlust: Ihre Filme bleiben neu wie am ersten Tag.

Ob Sie privat oder beruflich filmen oder ob Sie das breite und ständig wachsende Angebot vorproduzierter Super-8-Filme zur Information, Weiterbildung oder Unterhaltung nutzen wollen: NORDMENDE ›colorvision CCS‹ ist die perfekte Audiovisions-Technik für Ihre Super-8-Filme.



#### Technische Daten für ›colorvision CCS‹

**Art des Gerätes:** Elektronisches flying-spot-Abtastgerät für Super-8-Farb- und Schwarzweiß-Film zur Übertragung von Bild und Ton auf ein oder mehrere Fernsehgeräte.

**System:** CCS (Color-Constant-Speed – konstanter Filmablauf).

**Fernsehnorm:** CCIR, 625 Zeilen, PAL, Netzversorgung: 220 V 50 Hz.

**Leistungsaufnahme:** 160 W.

**Anschlüsse:** HF-koaxialer Antenneneingang 75  $\Omega$ , koaxialer Antennen- und Modulatorausgang 75  $\Omega$  (Modulator einstellbar für UHF-Kanal 32–42), Videoausgang mit Ton an 6poliger Videobuchse, Eingangsbuchse für Mikrophon, Plattenspieler, Tonband, Rundfunk.

**Filmcassetten/-spulen:** Abspielbar sind Auto-8-Cassetten (System Bell & Howell) und offene Filmspulen mit Super-8-Norm-Dreizackaufnahme bis maximal 18 cm Spulendurchmesser in Verbindung mit einem Adapter, den wir als Zubehör liefern.

**Filmeinfädeler:** Vollautomatisch ohne manuellen Eingriff einschließ-

lich Ausfädeler des Filmanfangs aus der Cassette bzw. Spule.  
**Filmgeschwindigkeit:** 16 $\frac{1}{8}$  und 25 B/s, umschaltbar, zusätzlich Standbild. **Spieldauer:** Mit 18 cm-Spule und zur Zeit gebräuchlichem Super-8-Film 22 Min. bei 25 B/s. und Lichtton, 28 Min. bei 16 $\frac{1}{8}$  B/s. und Lichtton. **Bildauflösung:** 4 MHz.  
**Begleitton:** Umschaltbar auf Licht- oder Magnettonwiedergabe, Magnettonaufnahme mit automatischer Aussteuerung. **Bild-Ton-Abstand:** Entsprechend Normvorschlag 18 Bilder für Magnetton und 22 Bilder für Lichtton, beide voreilend.  
**Abmessungen des Gerätes:** Breite 615 mm, Tiefe 370 mm, Höhe 210 mm.  
**Gewicht des Gerätes:** ca. 27 kg.



# Eindrucksvolle Technik— überzeugende Harmonie:

## das ist Spectra-electronic L<sub>2</sub>X!

Über Jahre hat sich ›Spectra-electronic L<sub>2</sub>X‹ immer in der Spitzengruppe behauptet! Diese Position ist das Ergebnis hervorragender Technik und fantastischen Bedienungskomforts. Und: Es ist die große Spectra-Idee der überzeugenden Harmonie, mit der dieser Schwarzweiß-Fernseher immer wieder begeistert. Denn den ›Spectra-electronic L<sub>2</sub>X‹ gibt es passend zu Ihrer Einrichtung!  
Unter zehn verschiedenen Ausführungen können Sie

wählen – fünf faszinierend farbige Holzgehäuse und fünf edle Holzfurniere.  
So wie hier gibt der ›Spectra-electronic L<sub>2</sub>X‹ Ihrer Einrichtung einen unaufdringlichen, aber eindrucksvoll schönen Akzent.  
Fortschritt in Design und Technik – das ist Spectra von NORDMENDE.

Mehr darüber auf den nächsten Seiten!



WOODFINER

spectra  
electronic

2

PROGRAMM

L  
T  
K  
N

ABC

# So elegant, so perfekt – Spectra ist




›Spectra-electronic L2X‹ – mit 61-cm-Panorama-Rechteck-Bildschirm – der unübertroffene Schwarzweiß-Fernseher von NORDMENDE. Er bringt Ihnen doppelt Freude: Freude am Fernsehen und Freude am Fernseher! Perfektion in Technik – hochentwickelte, bewährte NORDMENDE Volltransistor-Technik – garantiert robuste Funktion und brillanten Bildempfang. Sie genießen das Vergnügen seines hochmodernen Bedienungskonzepts, das für Spectra charakteristisch ist. Durch leichteste Berührung der schimmernden Strato-Selectoren wählen Sie den Sender. Ohne Nachstellen bleibt das einmal programmierte Bild perfekt. Das blendfrei leuchtende Elektronen-Auge signalisiert Ihnen, welches Programm Sie über die 8 Strato-Selectoren gewählt haben. Und mit Elektronen-Gleitreglern steuern Sie jetzt stufenlos Bild und Ton. Durch die Audioselectronic läßt Sie der ›Spectra-electronic L2X‹ den Fernsehton zusätzlich auf vier verschiedene Möglichkeiten empfangen: Privat-Ton, Magnet-Ton, Multi-Ton oder Raum-Ton.

Sehen Sie, wie bildschön sich dieser NORDMENDE-Spectra-Fernseher in den Raum einfügt . . . entweder freistehend auf dem eleganten Chromständer oder auch als Tischgerät in einer Schrankwand.

## Spectra-electronic L2X

61-cm-Panorama-Rechteck-Bildschirm; 8 Strato-Selectoren für die Programmwahl; Elektronen-Auge; 4 Elektronen-Gleitregler für Lautstärke, Klang, Kontrast und Helligkeit; Großflächen-Schlüsseltaste; Konzertlautsprecher; Anschlußmöglichkeit für Fernbedienung; asc-Buchse zum wahlweisen Anschluß eines Zweitlautsprechers, von Kopfhörern, eines Tonbandgerätes, eines HiFi-Verstärkers; Sofort-Ton. Auf Wunsch lieferbar: Chromständer und elektronische Fernbedienung.


## Nutzen Sie diese Vorteile!



### Audioselectronic

4 verschiedene Hör-Erlebnisse ganz nach Ihrer Wahl:

- 1 Privat-Ton: Bringen Sie Ruhe ins Wohnzimmer mit dem asc-Kopfhörer!
- 2 Magnet-Ton: Nehmen Sie Fernsehton aufs Tonband!
- 3 Multi-Ton: Leiten Sie den Fernsehton über Ihre HiFi-Anlage!
- 4 Raum-Ton: Nutzen Sie den Anschluß für Zweitlautsprecher!




### Strato-Selectoren

Silbrig schimmernde Konkavtasten in einem Design, das es nur von NORDMENDE gibt: ein leichtes Berühren genügt, und der Sender ist eingeschaltet!



### Elektronen-Auge

Ein dezentes Leuchtsignal wie bei einem Computer. Mattrot leuchtend wird angezeigt, welches Programm Sie eingeschaltet haben!



### Elektronen-Gleitregler

Eine sanft gleitende, stufenlose Steuerung für Lautstärke, Klangfärbung, Kontrast und Helligkeit!

## Die Harmonie der Eleganz – passend zu Ihrer Einrichtung.

5 faszinierende, farbige Holzauisführungen

5 edle Hölzer – ausgewählte, dauerhafte Furnier-Qualitäten



Spectra-Rot



Spectra-Weiß



Spectra-Schwarz



Spectra-Orange



Spectra-Grün



Edelholz mitteldunkel



Nußbaum natur



Eiche



Teak




Rio-Palisander

*eben Spectra*



spectra  
electronic L2X

spectra  
electronic L2X



### Das macht den Spectra-portable L2X ganz groß:

Seine typische Eleganz! Sie fällt auf, aber sie drängt sich nicht auf. Sein wirklich modernes Design harmoniert wohlthuend mit jeder Wohnungseinrichtung. Und dann sein Format! Raumsparende Abmessungen, die es Ihnen ganz besonders leicht machen, den »Spectra-portable L2X« praktisch überall in Ihre Einrichtung einzufügen. Aber wenn Sie das mobile Fernsehen vorziehen, bitte sehr! Der »Spectra-portable L2X« ist leicht und darum leicht zu tragen. Sein abnehmbarer Tragegriff stört nirgendwo seinen großen Chic. Dazu perfekte Spectra-Technik. 51-cm-Panorama-Rechteck-Bildschirm. Fünf schicke, leichtgängige Programm-

tasten für spielend leichte Programmwahl. Elektronische Gleitregler zur komfortablen, stufenlosen Einstellung von Klang, Kontrast, Lautstärke und Helligkeit. Modernste Diodentechnik und Volltransistorisierung – das ist NORDMENDE-Technik für höchsten Bedienungskomfort!

#### Spectra-portable L2X

51-cm-Panorama-Rechteck-Bildschirm;  
5 leichtgängige Programmtasten;  
4 elektronische Gleitregler für Lautstärke, Klang, Kontrast und Helligkeit; Frontlautsprecher; abnehmbarer Tragegriff; herausziehbare Doppel-Teleskopantenne; Sofort-Ton.

In diesen attraktiven Farb- bzw. Holzausführungen erhalten Sie Spectra-portable L2X. Die weißen bzw. schwarzen Streifen in den Farb- und Holzmusterfeldern bezeichnen die Farbe der Bedienungsleiste.



Spectra-Rot



Spectra-Weiß



Spectra-Schwarz



Spectra-Orange



Spectra-Grün



Nußbaum natur



Eiche




Teak



Rio-Palisander

**5 Programmtasten**  
Silbrig schimmernde Konkavtasten in einem Design, das es nur von NORDMENDE gibt.



**Abnehmbarer Tragegriff**  
Leicht anzubringen. Leicht abzunehmen. Kein Griff stört das schicke Design!



**Doppel-Teleskopantenne**  
Leicht einzustecken. Sie ist drehbar und schwenkbar und sorgt für ausgezeichneten Empfang.



**Elektronen-Gleitregler**  
Stufenlose Steuerung von Klang, Kontrast, Lautstärke und Helligkeit.






Große Eleganz  
in kleinem Format:  
die mobile  
Fernsehfreude!

  
spectra  
portable L2X



Das ist kompromißlose Konzeption tragbarer Fernseher für unterwegs: Kraftvolle Elektronik, voll-transistorisierte Technik, funktionelles Styling. Ganz gleich, wo Sie gerade sind, diese drei trageleichten Fernseher von NORDMENDE begleiten Sie mit aktueller Information und heißer Unterhaltung. Überall! ›portino‹, ›clipper‹ und ›Spectradimension 5‹ sind aufs Mitnehmen spezialisiert. Mit ihrem 12-Volt-Universalanschluß sind sie unabhängig von Steckdose und Netzbetrieb. Ausgerüstet mit 75-Ohm-Teleskopantenne für brillanten und kontrastreichen Bildempfang auf dem

# Wo immer Sie sind, diese Fernseher sind dabei!



**31-cm-Panorama-Rechteck-Bildschirm.** Sechs leichtgängige Programm-Tasten (5 Parabol-Selectoren bei ›Spectra-dimension 5‹) und Ein/Aus-Taste bzw. -Schalter, elektronische Gleitregler für individuelles Einstellen von Lautstärke, Helligkeit und Kontrast – stufenlos steuerbar mit elektronischer Präzision – der UHF-VHF-Antennenanschluß und die serienmäßige UHF-Antenne für schwierige Empfangsverhältnisse machen das Fernsehen, das Hören und das Bedienen dieser drei idealen Fernseh-Begleiter zum perfekten Vergnügen. Ein Vergnügen, das Sie sich leisten sollten!

## **portino clipper**

**31-cm-Panorama-Rechteck-Bildschirm; 6 Programm-Schnellwahltasten; 3 elektronische Gleitregler für Lautstärke, Kontrast, Helligkeit; Frontlautsprecher; integrierter Tragegriff; herausziehbare, schwenkbare Teleskopantenne; 12-V-Anschluß, Ohrhörer-Anschluß; Sofort-Ton; serienmäßig dabei: UHF-Dipol; als Zubehör erhältlich: Ohrhörer, 12-V-Anschlußkabel.**  
Ausführungen: Schwarz, Schwarz/Weiß, Schwarz/Orange, Schwarz/Rot (portino).  
Schwarz, Weiß/Schwarz, Orange/Schwarz, Rot/Schwarz (clipper).

## **Spectra-dimension 5**

**31-cm-Panorama-Rechteck-Bildschirm; 5 Parabol-Selectoren für die Programmwahl; 3 elektronische Gleitregler für Lautstärke, Kontrast, Helligkeit; Ziffernleuchtanzeige; Frontlautsprecher; umklappbarer Tragegriff; herausziehbare, schwenkbare Teleskopantenne; Polarisations Scheibe; Sofort-Ton; 12-V-Anschluß, Ohrhörer-Anschluß; serienmäßig dabei: UHF-Dipol; als Zubehör erhältlich: Ohrhörer, 12-V-Anschlußkabel.**  
Ausführungen: Apart-Orange, Apart-Weiß, Apart-Rot, Apart-Grün, Apart-Anthrazit.



Drei platzsparende Nur-Bildgeräte von NORDMENDE! Drei Geräte, die Sie bequem mit einer Hand immer dort hinstellen können, wo Sie gerade fernsehen wollen: Im Wohnraum, auf der Terrasse oder auf dem Balkon. Im Boot oder im Wohnwagen, denn diese drei ›compact‹-Fernseher von NORDMENDE können Sie auch an eine 12-Volt-Batterie anschließen. Die Robustheit dieser drei nimmt nichts übel, und das schicke soft-line-Gehäuse fügt sich überall harmonisch ein. Das Bedienteil ist oberhalb des Bild-

schirms angebracht – so sparen Sie Platz in der Breite, und es ist stoßgeschützt, denn das Bedienteil ragt nicht über die Gehäusekante hinaus! 6 Programme wählen Sie über leichtgängige Programmtasten; Lautstärke, Helligkeit und Kontrast steuern Sie stufenlos über moderne Gleitregler. Das neue, modulierte Chassis bietet optimale Helligkeits- und Kontrasteigenschaften.

Und noch eine Besonderheit bieten die ›compact‹-Fernseher: Sie sind so gestaltet, daß sie in zwei Positionen aufgestellt werden können, jeweils im idealen Sichtwinkel zum Bildschirm. Wählen Sie zwischen dem 31-cm-, 36-cm-, 43-cm-Panorama-Rechteckbild und zwischen den vier Farbausführungen Weiß, Rot, Orange und Schwarz. Die tragbaren ›compact‹-Fernseher von NORDMENDE werden Sie überall begeistern.

# Die »compact«- Fernseher für viele Plätze!



## **compact 1200**

31-cm-Panorama-Rechteck-Bildschirm

## **compact 1400**

36-cm-Panorama-Rechteck-Bildschirm

## **compact 1700**

43-cm-Panorama-Rechteck-Bildschirm

6 Programm-Schnellwahltasten; 3 elektronische Gleitregler für Lautstärke, Kontrast, Helligkeit; seitlich angebrachter Lautsprecher; integrierte Griffmulde; 2 Standpositionen; herausziehbare, schwenkbare Teleskopantenne; 12-Volt-Anschluß; Ohrhörer-Anschluß; Sofort-Ton; serienmäßig dabei: UHF-Dipol; als Zubehör erhältlich: Ohrhörer, 12-Volt-Anschlußkabel.

Ausführungen: Weiß, Rot, Orange und Schwarz

Ihre »compact«-Geräte können Sie problemlos überall hintragen. Denn ein Tragegriff ist völlig in das Design integriert. Das Bedienteil mit Programmtasten und Gleitreglern ist übersichtlich angeordnet.





*Mobiles  
Fernsehen  
im Stil der „Großen“*



Beim ›colonel‹ von NORDMENDE haben Sie die Wahl zwischen zwei Bildschirmgrößen: dem 43-cm- und dem 51-cm-Panorama-Rechteck-Bildschirm. Doch für welche Bildschirmgröße Sie sich auch entscheiden – Ihr Fachhändler wird Sie gewissenhaft beraten –, in Schönheit, Leistung und Komfort besitzen diese ›Kleinen‹ beide das ›Format‹ der großen Geräte. So wählen Sie mit sechs leichtgängigen Tasten blitzschnell Ihr Programm in optimaler Bildschärfe. So sorgen Sie mit drei elektronischen Gleitreglern exakt für die gewünschte Bild- und Ton-Einstellung. Die Teleskopantenne sichert an jedem Platz bestmöglichen Empfang. Und durch Abnehmen des Handgriffs verwandeln Sie diese Tragbaren im Handumdrehen in elegante Tisch- oder Regalgeräte.

Das ›colonel‹-Design ist so wohnlich-schick, daß man den Modellen ihre äußere und innere Robustheit nicht ansieht. Sie haben eine enorm widerstandsfähige Geräteoberfläche und sie sind mit hart geprüfter, zukunftssicherer Volltransistortechnik ausgestattet. Ob für drinnen oder draußen, ob als Erst- oder Zweitgeräte – ›colonel‹-Fernseher sind in jedem Fall eine schöne Lösung!

#### colonel 1700

43-cm-Panorama-Rechteck-Bildschirm; 6 Programm-Schnellwahltasten; 3 elektronische Gleitregler für Lautstärke, Kontrast, Helligkeit; Frontlautsprecher; abziehbarer Tragegriff; herausziehbare, schwenkbare Teleskopantenne; Sofort-Ton; 12-V-Anschluß; Ohrhöreranschluß; serienmäßig dabei: UHF-Dipol. Als Zubehör erhältlich: Ohrhörer, 12-V-Anschlußkabel. Ausführung: nußbaumfarbig

#### colonel 2000

51-cm-Panorama-Rechteck-Bildschirm; 6 Programm-Schnellwahltasten; 3 elektronische Gleitregler für Lautstärke, Kontrast, Helligkeit; Frontlautsprecher; abziehbarer Tragegriff; herausziehbare, schwenkbare Teleskopantenne; Sofort-Ton. Ausführung: nußbaumfarbig



**Abnehmbarer Tragegriff**  
Leicht anzubringen. Leicht abzunehmen. Kein Griff stört das schicke Design!



**Elektronen-Gleitregler**  
Stufenlose Steuerung von Klang, Kontrast, Lautstärke und Helligkeit.



**Teleskopantenne**  
Sie ist drehbar und schwenkbar und sorgt für ausgezeichneten Empfang.

# Repräsentant für jahrelange Fernseh- freude!

›eminenz 25‹ macht es Ihnen leicht, Ihre hohen Ansprüche an einen Fernseher zu erfüllen. In der ausgewogenen Schönheit seines Designs wie in seiner technischen Ausstattung gehört er zur NORDMENDE-Spitzenklasse – und liegt dabei in einer überraschend günstigen Preisklasse!

Er hat einen 61-cm-Panorama-Rechteck-Bildschirm. Seine Elektronik macht die Bedienung mühelos und präzise: Durch leichtes Antippen der Programmtasten wählen Sie Ihren Sender – 8 verschiedene Sender sind programmierbar. Und die elektronische NORDMENDE-Diodenabstimmung garantiert: Ein einmal eingestellter Sender kann nicht „abwandern“. Nach jedem Aus- oder Umschalten ist er einwandfrei wieder da – in Bild und Ton in gleich guter Qualität. Mit elektronischen, kontinuierlich steuernden Gleitreglern können Sie Lautstärke, Klangfarbe, Helligkeit und Kontrast von Fall zu Fall genau bestimmen. Und ›eminenz 25‹ erfüllt auch anspruchsvolle Wünsche nach schönem Wohnen. Seine Eleganz ist wohltuend zurückhaltend, sein Design verträgt sich mit jedem Einrichtungsstil.

## **eminenz 25**

61-cm-Panorama-Rechteck-Bildschirm; 8 leichtgängige Programmtasten; 4 elektronische Gleitregler für Lautstärke, Ton, Kontrast, Helligkeit; Großflächen-Schlüsseltaste; Konzert-Frontlautsprecher; Sofort-Ton; Anschlußmöglichkeit für Kabel-Fernbedienung.  
Ausführung: nußbaumfarbig





eminenz 27

1 2 3 4 5 6 7 8

0 1 2 3 4 5  
L  
Y  
K  
M

# Vollkommene Fernsehtechnik im repräsentativen Stil!



NORDMENDE beweist, daß hoher Fernsehkomfort preiswert sein kann. Denn ›diplomat 25‹ und ›präsident 25‹ sind zwei Repräsentanten eines eindrucksvollen Angebots. Sie bieten den hohen Standard der NORDMENDE-Spitzenklasse. Zuverlässige Elektronik, komfortabler Bedienungskomfort und brillante, kontrastreiche Bilder sind selbstverständlich. Schlichte Eleganz ist hier gekoppelt mit millionenfach bewährter NORDMENDE-Technik. Beide Schwarzweiß-Fernsehgeräte haben den großen 61-cm-Panorama-Rechteck-Bildschirm. Charakteristisch für den NORDMENDE-Bedienungskomfort: Elektronische Gleitregler für Kontrast, Helligkeit, Lautstärke und Klangfarbe. Acht Selectronic-Programmtasten für spielend leichte Programmwahl – einmal eingestellt, schaltet sich der Sender immer wieder unverändert ein. Ziffernleuchtanzeige und Diodenabstimmung. Zwei volltransistorisierte Fernsehgeräte in bewährter Halbleiter-Technik. ›diplomat 25‹ und ›präsident 25‹ sind zwei Fernseher, von denen Sie viel haben, ohne viel ausgeben zu müssen. Zwei Schwarzweiß-Fernsehgeräte mit großer Leistung und langer Lebensdauer.



**Drehbarer NORDMENDE-Chromständer**

Für die Fernsehgeräte *eminenz 25, diplomat 25 und präsidant 25* gibt es diesen formschönen Chromständer – feststehend oder auf Rollen beweglich. Er ist so praktisch wie chic, rundherum drehbar – für noch mehr Fernsehkomfort.

Höhe der Chromständer: feststehend 400 mm, auf Rollen 410 mm.

Dieses Symbol kennzeichnet die NORDMENDE-Chromständer bei Ihrem Fachhändler als besonders geeignet für NORDMENDE-Fernsehgeräte.



**diplomat 25**

61-cm-Panorama-Rechteck-Bildschirm; 8 Selectronic-Programmtasten; Ziffernleuchtanzeige; 4 elektronische Gleitregler für Lautstärke, Ton, Kontrast, Helligkeit; Großflächen-Schlüsseltaste; Konzert-Frontlautsprecher; Sofort-Ton; Anschlußmöglichkeit für Kabel-Fernbedienung. Ausführung: nußbaumfarbig.

**präsidant 25**

61-cm-Panorama-Rechteck-Bildschirm; 8 Selectronic-Programmtasten; Ziffernleuchtanzeige; 4 elektronische Gleitregler für Lautstärke, Ton, Kontrast, Helligkeit; Großflächen-Schlüsseltaste; Konzert-Frontlautsprecher; soft-line-Ausführung; Sofort-Ton; Anschlußmöglichkeit für Kabel-Fernbedienung. Ausführungen: nußbaumfarbig, Weiß.


**Die wichtigsten  
technischen Daten  
für NORDMENDE-  
Farbfernseh-  
Geräte**

	Ausstattung													Bedienung							Bestückung				Abmessungen		
	Bildschirmdiagonale in cm	Electronenauge	Programmleuchtanzeige	TeleMetric	Totalselectronic	infra-Tonsystem (nachrüstbar)	10-Watt-Lautsprecher	asc-Buchse	AV-Anschlußmöglichkeit	PAL/Secam-Decoder (Anschlußmöglichkeit)	Programmtasten/Selectronic	Electronen-Gleitregler	Rotaregler	Wipptasten bei Ultraschall-Geräten	Ultraschall-Fernbedienung	Selector-/Selectronic	bei Ultraschall-Fernbedienung	Anschluß f. elektronische Fernbedienung	Großflächen-Schlüsseltaste	Multihalbleiter (IC's)	Transistoren	Diode und Gleichrichter	Gehäuseausführungen	Breite in mm	Höhe in mm	Tiefe in mm	
<b>Spectra-color TM<sub>3</sub> infra</b>	66	x	-	x	x	x	x	x	x	-	-	2	5	x	-/20	-	x	25	86	155	10	780	525	440			
<b>Spectra-color TM<sub>3</sub></b>	66	x	-	x	x	(x)	x	x	x	-	-	2	5	x	-/20	-	x	22	74	147	10	780	525	440			
<b>Spectra-color L<sub>2</sub>UX</b>	66	x	-	-	x	-	-	x	x	-/8	-	2	-	x	-/16	-	x	14	78	151	10	775	525	460			
<b>Spectra-color L<sub>2</sub>X</b>	66	x	-	-	-	-	x	x	x	-/8	4	2	-	-	-	x	x	10	43	102	10	775	525	440			
<b>Spectra-color L<sub>2</sub>UT</b>	66	x	-	x	x	(x)	x	x	x	-	-	2	5	x	-/20	-	x	22	74	147	4	830	860	485			
<b>Prestige CD colormetric infra</b>	66	x	-	x	x	x	x	x	x	-	-	2	5	x	-/20	-	x	25	86	155	4	615	580*	480			
<b>Prestige CD colormetric</b>	66	x	-	x	x	(x)	x	x	x	-	-	2	5	x	-/20	-	x	22	74	147	4	615	580*	480			
<b>color Triabolo telecomfort 5001 S</b>	51	-	x	-	-	-	-	x	x	-	-	2	4	x	8/-	-	x	14	55	95	2	490	500**	420			
<b>color Triabolo</b>	51	x	-	-	-	-	-	x	x	-/8	4	2	-	-	-	x	x	10	51	88	2	490	500**	420			
<b>COLOR 1400</b>	36	-	x	-	-	-	-	-	x	-/8	4	-	-	-	-	x	x	11	37	76	3	480	330	380			
<b>COLOR 1800</b>	46	-	x	-	-	-	-	-	x	-/8	4	-	-	-	-	x	x	10	43	92	3	570	380	410			
<b>COLOR 2000</b>	51	-	-	-	-	-	-	-	x	x	8/-	5	-	-	-	-	x	8	40	60	2	620	420	420			
<b>COLOR 2201</b>	56	-	x	-	-	-	-	-	x	x	-/8	4	-	-	-	-	x	x	10	42	77	2	650	460	420		
<b>COLOR 2201 telecomfort 5001</b>	56	-	x	-	-	-	-	-	x	x	-	-	2	4	x	8/-	-	x	14	55	95	2	660	460	420		
<b>COLOR 25 monopol</b>	66	-	x	-	-	-	-	-	x	x	-/8	5	-	-	-	-	x	x	10	42	84	1	740	520	440		
<b>COLOR 25 konsul</b>	66	-	-	-	-	-	-	-	x	x	8/-	5	-	-	-	-	-	x	8	40	59	1	740	520	460		
<b>COLOR 25 comfort</b>	66	-	-	-	-	-	-	-	x	x	16/-	5	-	-	-	-	-	x	8	40	59	1	745	520	440		
<b>COLOR 25 weltklasse</b>	66	-	x	-	-	-	-	-	x	x	-/8	5	-	-	-	-	x	x	10	42	84	1	740	520	460		
<b>COLOR 25 kommode telecomfort 6012</b>	66	x	-	-	x	-	-	x	x	x	-	-	2	5	x	20/-	-	x	19	69	120	1	740	520	460		
<b>COLOR 25 S 80 telecomfort 6012</b>	66	x	-	-	x	-	-	x	x	x	-	-	2	5	x	20/-	-	x	20	67	122	1	615	575***	480		

\* mit Fuß 995  
\*\* mit Fuß 900  
\*\*\* mit Fuß 1000

*Die wichtigsten  
technischen Daten  
für NORDMENDE-  
Schwarzweiß-  
Fernsehgeräte*

	Ausstattung					Bedienung					Bestückung			Abmessungen			
	Bildschirmdiagonale in cm	Electronenauge	Programmleuchtanzeige	asc-Buchse	Diodenabstimmung	Programmtasten / Selectronictasten	Electronen-Gleitregler	Kopfhöreranschluß	Anschluß für Kabelfernbedienung	Großflächen-Schlüsseltaste	Multihalbleiter (IC's)	Transistoren	Dioden und Gleichrichter	Gehäuseausführungen	Breite in mm	Höhe in mm	Tiefe in mm
<b>Spectra-electronic L2X</b>	61	x	-	x	x	-/8	4	x	x	x	4	40	62	10	710	490	390
<b>Spectra-portable L2X</b>	51	-	-	-	x	5/-	4	-	-	x	2	30	32	9	595	400	340
<b>Spectra-dimension 5</b>	31	-	x	-	x	-/5	3	x	-	-	6	25	42	5	320	320	310
<b>clipper</b>	31	-	-	-	x	6/-	3	x	-	-	4	20	30	4	400	285	275
<b>portino</b>	31	-	-	-	x	6/-	3	x	-	-	4	20	30	4	400	285	265
<b>compact 1200</b>	31	-	-	-	x	6/-	3	x	-	-	4	20	30	4	310	275	275
<b>compact 1400</b>	36	-	-	-	x	6/-	3	x	-	-	4	20	30	4	340	305	280
<b>compact 1700</b>	43	-	-	-	x	6/-	3	x	-	-	4	20	30	4	420	365	315
<b>colonel 1700</b>	43	-	-	-	x	6/-	3	x	-	-	4	24	30	1	490	370	300
<b>colonel 2000</b>	51	-	-	-	x	6/-	3	-	-	-	2	30	32	1	550	415	335
<b>eminenz 25</b>	61	-	-	-	x	8/-	4	-	x	x	2	30	32	1	700	485	390
<b>diplomat 25</b>	61	-	x	-	x	-/8	4	-	x	x	4	32	56	1	700	485	390
<b>präsident 25</b>	61	-	x	-	x	-/8	4	-	x	x	4	32	56	2	700	485	390



Drei schicke NORDMENDE Uhrenradios für jeden Zweck und alle Wünsche: Zum Einschlafen und Wachwerden mit Musik und Information. Für eine jederzeit präzise Digital-Zeitangabe. Für ein täglich auf die Minute genaues Wecken. Als Uhr und Unterhalter in der Küche. Als Terminmahner im Büro... Jedes der Modelle hat eine elektronisch präzise, absolut geräuschlose Uhr mit einer 24-Stunden-Zeitangabe mit LED-Elektronik von praktisch unbegrenzter Lebensdauer. Dazu eine minutengenaue 24-Stunden-Weckeinrichtung zum Muntermachen durch Summton oder Musik (bei den Modellen ›VARIO-CLOCK 4000‹ und ›COUNTRY-CLOCK‹ durch Weckton und Musik zusammen). Mit einem Tastendruck schalten Sie auf wiederholtes Wecken – eine Stunde

lang hartnäckig alle 10 Minuten, bei der ›DIGITAL-CLOCK‹ sogar 1½ Stunden lang. Und abends sorgt die Schlummer-Automatik fürs Abschalten der Musik zur vorgeplanten Zeit. Noch ein interessantes Detail der ›VARIO-CLOCK 4000‹ und der ›COUNTRY-CLOCK‹: Sie können die Sekundenanzeige als Stoppuhr benutzen. So perfekt wie die Uhr ist auch das Radio bei jedem dieser NORDMENDE-Uhrenradios – tadellos im Empfang (›COUNTRY-CLOCK‹ und ›DIGITAL-CLOCK‹ auf UKW und MW) und ausgezeichnet im Klang! Besonders eindrucksvolle Klangqualitäten hat das Vierwellenbereichs-Modell (UKW, MW, LW und KW) ›VARIO-CLOCK 4000‹ mit 3,2 Watt Musikleistung.



# Die wachsamsten Unterhalter!

## COUNTRY-CLOCK

2 Wellenbereiche (UKW, MW); 13 Transistoren, 14 Dioden, 1 IC; 0,8 Watt Musikleistung; Ohrhöreranschluß; Radio-Ausschaltautomatik (1 Stunde); Intervall-Wecktaste (alle 10 Minuten); sekundengenaue Zeiteinstellung; Benutzung der Sekundenanzeige als Stoppuhr möglich; Weckton-Lautstärke-regler; eingebaute AM/FM-Antennen.  
Ausführungen: Weiß, Gelb, Rot  
Abmessungen: Breite 270 mm, Höhe 90 mm, Tiefe 155 mm

## DIGITAL-CLOCK

2 Wellenbereiche (UKW, MW); 12 Transistoren, 10 Dioden; 0,8 Watt Musikleistung; Ohrhöreranschluß; Radio-Ausschaltautomatik (1½ Stunden); Intervall-Wecktaste (alle 10 Minuten); eingebaute AM/FM-Antennen.

Ausführungen: Weiß, Rot, Orange  
Abmessungen: Breite 315 mm, Höhe 80 mm, Tiefe 140 mm

## VARIO-CLOCK 4000

4 Wellenbereiche (UKW, MW, LW, KW); 18 Transistoren, 11 Dioden, 1 Gleichrichter, 1 IC; 3,2 Watt Musikleistung; Klangregelung; Ohrhöreranschluß; Radio-Ausschaltautomatik (1 Stunde); Intervall-Wecktaste (alle 10 Minuten); sekundengenaue Zeiteinstellung; Benutzung der Sekundenanzeige als Stoppuhr möglich; eingebaute AM/FM-Antennen.  
Ausführungen: Schwarz/Weiß, Schwarz/Gelb, Schwarz/Rot  
Abmessungen: Breite 310 mm, Höhe 110 mm, Tiefe 180 mm

›RIGOLETTO‹, ›FIDELIO‹, ›NORMA‹ und ›ELEKTRA‹: Vier formschöne, elegante Vertreter des aktuellen NORDMENDE-Heimradio-Programms. Vier Volltransistor-Super in zeitgemäßem Chic und aktueller Technik. Ein überzeugendes Klangvolumen – mit klaren, reinen Höhen und vollen, sauberen Bässen. Sehen und hören Sie sich diese modernen Rundfunkgeräte bei Ihrem Fachhändler an, und Sie werden begeistert sein! Erst recht, wenn Sie neben der attraktiven Form und Leistung den attraktiven Preis dieser vier NORDMENDE-Heimradios setzen!

#### **RIGOLETTO**

4 Wellenbereiche (UKW, MW, LW, KW);  
9 Transistoren, 10 Dioden, 1 Gleichrichter;  
4 Watt Musikleistung; 2 elektronische  
Gleitregler für Ton und Lautstärke;  
Anschluß für TA/TB; LED-Betriebsanzeige.  
Ausführungen: nußbaumfarbig, Weiß  
Abmessungen: Breite 500 mm, Höhe 120 mm,  
Tiefe 180 mm

#### **NORMA**

2 Wellenbereiche (UKW, MW); 10 Transistoren,  
8 Dioden, 1 Gleichrichter; 3 Watt Musik-  
leistung; 2 elektronische Gleitregler für Ton und  
Lautstärke; Anschlüsse für TA/TB, Laut-  
sprecher.  
Ausführungen: nußbaumfarbig, Weiß  
Abmessungen: Breite 460 mm, Höhe 105 mm,  
Tiefe 140 mm

#### **ELEKTRA**

3 Wellenbereiche (UKW, MW, KW 49-m-Band);  
10 Transistoren, 8 Dioden, 1 Gleichrichter;  
3 Watt Musikleistung; 2 elektronische  
Gleitregler für Ton und Lautstärke; Anschlüsse  
für TA/TB, Lautsprecher.  
Ausführungen: nußbaumfarbig, Weiß  
Abmessungen: Breite 460 mm, Höhe 105 mm,  
Tiefe 140 mm

Die Bedienung ist einfach und perfekt: Auf der übersichtlichen Skala finden Sie schnell Ihren Sender. Und mit den elektronischen Gleitreglern können Sie die Lautstärke und den Klang stufenlos steuern. Alle vier sind ausgerüstet mit Anschlußbuchse für Tonband und Plattenspieler – die richtigen Geräte, um Ihre Platten und Bänder klangstark zu übertragen. Mit eingebauter AM/FM-Antenne und Lautsprecher.

Wo immer Sie in Ihrer Wohnung ein formschönes und klangschönes Radio aufstellen wollen (vielleicht auch als Zweit-Gerät!): Unter den Rundfunkgeräten von NORDMENDE finden Sie Ihre Wunsch-Lösung!

#### **FIDELIO**

4 Wellenbereiche (UKW, MW, LW, KW);  
9 Transistoren, 10 Dioden, 1 Gleich-  
richter; 4 Watt Musikleistung; 2 elektro-  
nische Gleitregler für Ton und Lautstärke;  
Anschluß für TA/TB; LED-Betriebsanzeige.  
Ausführungen: nußbaumfarbig, Weiß  
Abmessungen: Breite 500 mm, Höhe 120 mm,  
Tiefe 180 mm



*Attraktiv  
in der Form –  
attraktiv in  
der Leistung!*



Zwei Spitzenprodukte der NORDMENDE-Rundfunktechnik – ›bornholm‹ und ›tannhäuser‹. Sie zeichnen sich durch extrem gute Klangeigenschaften aus. Im UKW-Bereich wird der störfreie Empfang- und Hörgenuß durch das hervorragende Großsignalverhalten mittels 3fach-Abstimmung und FET-Mischstufe erreicht. Die hohe Trennschärfe in allen AM-Bereichen gewährleistet ein Keramikfilter. Die voll ausgeleuchtete Flutlichtskala macht die Senderwahl zum Vergnügen, und die zwei elektronischen Gleitregler für Lautstärke und Klang sorgen für haargenaues Aussteuern. ›bornholm‹ und ›tannhäuser‹ haben eine Musikleistung von 5 Watt – stark genug für ein großes Klangvolumen von klaren Höhen bis zu vollen Bässen. An beiden Geräten können Sie zusätzlich einen Zweitlautsprecher anschließen und selbstverständlich auch Ihre Tonbänder oder Platten übertragen.


Der NORDMENDE ›tannhäuser‹ ist mit einem größeren Lautsprecher und einem Abstimmanzeigeelement ausgerüstet. Hochwertige Technik in überzeugender Form: NORDMENDE-Rundfunkgeräte.

**bornholm**


4 Wellenbereiche (UKW, MW, LW, KW 49-m-Band);  
 7 Transistoren, 4 Dioden, 1 Gleichrichter, 1 IC;  
 5 Watt Musikleistung; Anschlüsse für TA, TB,  
 Lautsprecher, AM-Antenne, FM-Dipol; eingebaute  
 AM/FM-Antenne; Klangwaage; 2 elektronische  
 Gleitregler für Lautstärke und Klang.  
 Ausführungen: nußbaumfarbig, Weiß  
 Abmessungen: Breite 585 mm, Höhe 130 mm,  
 Tiefe 155 mm

**tannhäuser**

4 Wellenbereiche (UKW, MW, LW, KW 49-m-Band); 8 Transistoren, 4 Dioden, 1 Gleichrichter, 1 IC; 5 Watt Musikleistung; Abstimmanzeigeelement; Spezial-Selectionsfilter für UKW-Weitempfang; Anschlüsse für TA, TB, Lautsprecher, AM-Antenne, FM-Dipol; eingebaute AM/FM-Antenne; Klangwaage; 2 elektronische Gleitregler für Lautstärke und Klang.  
 Ausführung: nußbaumfarbig  
 Abmessungen: Breite 600 mm, Höhe 160 mm, Tiefe 165 mm



3fach-Drehkondensator im UKW-Tuner zusammen mit der FET-Mischstufe garantieren ein einwandfreies Großsignalverhalten.



# Hörgenuß mit eleganter Note!



**Spectra-phonic 4005**

Das ist ein Volltransistor-Super in der beliebten Spectra-Konzeption: anspruchsvolle Technik gepaart mit einem schicken Design, das sich harmonisch in jede Einrichtung einfügt.

Zur erstklassigen Ausstattung gehören ein Spezial-Selectionsfilter für den trennscharfen UKW-Weit-empfang, eine 3fach-Abstimmung und FET-Mischstufe im UKW-Bereich und ein Keramikfilter in allen AM-Bereichen, außerdem ein permanent-dynamischer Spezial-Konzertlautsprecher sowie eine eisenlose IC-Endstufe mit 5 Watt Musikleistung.

Das sind Voraussetzungen für einen hervorragenden Empfang auf 4 Wellenbereichen (UKW, KW 49-m-Band, MW und LW) und für eine Wiedergabe in begeisterndem, naturgetreuem Konzertklang!



Spectra-phonic 4005 müssen Sie gesehen und gehört haben, bevor Sie sich für Ihr neues Rundfunkgerät entscheiden. Fragen Sie Ihren Fachhändler!



**Spectra-phonic 4005**

4 Wellenbereiche (UKW, MW, LW, KW 49-m-Band);  
8 Transistoren, 4 Dioden, 1 Gleichrichter, 1 IC; 5 Watt Musikleistung; Anschlüsse für TA, TB, Lautsprecher, AM-Antenne, FM-Dipol; AM/FM-Antennen; Klangwaage;  
2 elektronische Gleitregler für Lautstärke und Klang.  
Abmessungen: Breite 600 mm, Höhe 145 mm, Tiefe 155 mm


**Wählen Sie Ihr Spectra-Rundfunkgerät  
passend zu Ihrer Einrichtung!**


Insgesamt zehn bildschöne Spectra-Ausführungen zu Ihrer Wahl: fünf elegante, farbige Holzgehäuse und fünf edle Hölzer – darunter die schicken Versionen in Eiche, Mattschwarz und Perl-Orange!

Alle Spectra-Gehäuse, natürlich auch die farbigen, werden aus edlen Hölzern gefertigt – kein Kunststoff! Deshalb ist Spectra-phonic so besonders chic und so besonders voll im Klang.



# Perfekte Technik— perfekt passend zur Einrichtung!





# Stereophonie für

Die NORDMENDE Steuergeräte ›5008 ST‹ und ›6005 ST‹ erfüllen die Wünsche anspruchsvoller Stereofreunde. Hohe Leistungsfähigkeit, technische Perfektion, faszinierende Klangeigenschaften und das attraktive Design mit dem großartigen Bedienungskomfort überzeugen auch den verwöhnten Musikliebhaber. Das präzise, saubere und durchsichtige Klangbild beider Steuergeräte macht Stereophonie zum vollen Genuß.

Auf der funktionsgerechten Bedienungsfront: Schnellwahltasten für 4 Wellenbereiche; Gleitregler zur stufenlosen Steuerung der Lautstärke, der Balance, der Höhen und Bässe; Stereo-Indikator; Abstimminstrument; übersichtliche Flutlichtskala und Kopfhörer-Anschlußbuchse. Beide Geräte haben 2 Lautsprecheranschlüsse, und die Musikleistung beträgt 30 Watt. Über die eingebauten, genormten Steckbuchsen können Zusatzgeräte wie Stereo-Plattenspieler, Cassetten-Recorder (Mono und Stereo) und Tonbandgeräte schnell angeschlossen werden. Ihr Steuergerät wird dadurch zur kompletten Musikanlage.

›5008 ST‹ und ›6005 ST‹ – 2 preisgünstige Stereoanlagen, die komplett mit Lautsprecherboxen geliefert werden.



# Anspruchsvolle!

## Stereo-Steuergerät 5008 ST

2 × 15 Watt Musikleistung; 4 Wellenbereiche (UKW, KW, MW und LW); 1 IC, 25 Transistoren, 16 Dioden und Gleichrichter; 4 Gleitregler für Lautstärke, Höhen, Balance, Bässe; AFC-Feinabstimmung; Anschlüsse für Stereo-Kopfhörer (Abschaltung der Lautsprecher wahlweise), 2 Stereo-Lautsprecher, Plattenspieler, Tonband; eingebaute Ferritantenne für MW und LW.

Ausführung: nußbaumfarbig.  
Abmessungen: Breite 505 mm, Höhe 105 mm, Tiefe 200 mm.

## Lautsprecherboxen

Ausführung: nußbaumfarbig.  
Abmessungen: Breite 225 mm, Höhe 155 mm, Tiefe 130 mm.

## Stereo-Steuergerät 6005 ST

2 × 15 Watt Musikleistung; 4 Wellenbereiche (UKW, KW, MW und LW); 1 IC, 24 Transistoren, 19 Dioden und Gleichrichter; 5 programmierbare Festsendertasten für UKW; 4 Gleitregler für Lautstärke, Höhen, Balance, Bässe; AFC-Feinabstimmung; Anschlüsse für Stereo-Kopfhörer, 2 Stereo-Lautsprecher, Plattenspieler, Tonband; eingebaute Ferritantenne für MW und LW.

Ausführungen: nußbaumfarbig, Weiß.  
Abmessungen: Breite 555 mm, Höhe 100 mm, Tiefe 200 mm.

## Lautsprecherboxen

Ausführungen: nußbaumfarbig, Weiß.  
Abmessungen: Breite 225 mm, Höhe 155 mm, Tiefe 130 mm.

Kompaktanlagen erfreuen sich großer Beliebtheit. Wenn Sie sich diese neuen NORDMENDE-Stereo-Kombinationen ansehen und anhören, werden Sie verstehen, warum. Hier ist hervorragende NORDMENDE-Technik in funktionell-formschönen Gehäusen raumsparend vereint. Alles spielend leicht zu bedienen. Und NORDMENDE bietet Ihnen diese moderne Form des Stereo-Genusses zu sehr vernünftigen Preisen! Basis der drei Kombinationen ist das Steuergerät »6005 ST« (siehe Seite 65) mit 4 Wellenbereichen. Für UKW haben Sie 5 programmierbare Festsendertasten. AFC, die automatische Feinabstimmung, sorgt für beste Einstellung der UKW-Stationen. Mit 4 Gleitreglern steuern Sie Lautstärke, Höhen, Balance und Bässe präzise nach Ihrem Wunsch. Den plastischen, klaren Stereo-Klang können Sie über zwei optimal abgestimmte Lautsprecher-Boxen erleben, die bei jeder der drei Anlagen im Preis inbegriffen sind – oder Sie können ihn über Stereo-Kopfhörer genießen, Anschlußbuchsen sind vorhanden.

#### **Stereo-Kombination 6005 SCP**

2 × 15 Watt Musikleistung; 4 Wellenbereiche (UKW, MW, LW, KW); 1 IC, 41 Transistoren, 25 Dioden und Gleichrichter; eingebauter Plattenspieler Philips GC 060 S; eingebauter Stereo-Cassetten-Recorder für Aufnahme und Wiedergabe, automatische Bandumschaltung Chromdioxid/Eisenoxid, Gleitregler zur Aussteuerung, 2 Anzeigeinstrumente, 3stelliges Bandzählwerk, automatische Bandendabschaltung, Pausentaste für Schnellstop mit Aufnahmebereitschaft, Anschlußbuchse für Mikrofon. Ausführungen: nußbaumfarbig, Weiß. Abmessungen: Breite 700 mm, Höhe 195 mm, Tiefe 375 mm.

Die größten Möglichkeiten bietet Ihnen die NORDMENDE-Stereo-Kombination »6005 SCP«. Sie hat den Präzisions-Stereo-Plattenspieler Philips GC 060 S und einen hochwertigen Stereo-Cassetten-Recorder. Der Stereo-Cassetten-Recorder ist mit allen Feinheiten für Aufnahme und Wiedergabe ausgerüstet. Zum Einpegeln der Aufnahmen hat er zwei elektronische Gleitregler und zwei Aussteuerungs-Anzeigeeinstrumente. Er besitzt eine automatische Umschaltung für Chromdioxid-Bänder und eine automatische Bandendabschaltung. Die Pausentaste für Schnellstops beim Aufnehmen und das dreistellige Bandzählwerk gehören zu den Details, durch die diese NORDMENDE-Anlage so viel Freude macht. Bevorzugen Sie eine Zweier-Kombination? Bitte sehr: Zur Stereo-Kombination »6005 SP« gehört der Plattenspieler, und in der Stereo-Kombination »6005 SC« (ohne Abbildung) ist ein Stereo-Cassetten-Recorder integriert. NORDMENDE bietet Ihnen die Anlage nach Maß für Ihre Wünsche. Ihr Fachhändler berät Sie gern ausführlich.

#### **Stereo-Kombination 6005 SP**

2 × 15 Watt Musikleistung; 4 Wellenbereiche (UKW, MW, LW, KW); 1 IC, 25 Transistoren, 17 Dioden und Gleichrichter; eingebauter Plattenspieler Philips GC 060 S. Ausführungen: nußbaumfarbig, Weiß. Abmessungen: Breite 555 mm, Höhe 195 mm, Tiefe 370 mm.

#### **Lautsprecherboxen**

Ausführungen: nußbaumfarbig, Weiß. Abmessungen: Breite 225 mm, Höhe 155 mm, Tiefe 130 mm.




# Wählen Sie Ihre Wunsch-Kombination in Stereo!

**Stereo-Kombination 6005 SC (ohne Abbildung)**  
2 × 15 Watt Musikleistung; 4 Wellenbereiche  
(UKW, MW, LW, KW); 1 IC, 41 Transistoren,  
25 Dioden und Gleichrichter; eingebauter  
Stereo-Cassetten-Recorder für Aufnahme und  
Wiedergabe, automatische Bandumschaltung  
Chromdioxid/Eisenoxid, Gleitregler zur  
Aussteuerung, 2 Anzeige-Instrumente,  
3stelliges Bandzählwerk, automatische  
Bandendabschaltung, Pausentaste für  
Schnellstop mit Aufnahmebereitschaft,  
Anschlußbuchse für Mikrofon.  
Ausführungen: nußbaumfarbig, Weiß.  
Abmessungen: Breite 700 mm, Höhe 115 mm,  
Tiefe 375 mm.



# Musik neu erleben— HiFi-Stereophonie mit **NORDMENDE**



Neu im NORDMENDE-HiFi-Stereo-Programm sind das HiFi-Stereo-Steuergerät ›7020 St‹ und die HiFi-Stereo-Kombinationen ›7020 SP‹ mit eingebautem Stereo-Plattenspieler ELAC 810 (ohne Abbildung), ›7020 SC‹ mit eingebautem Stereo-Cassetten-Recorder (ohne Abbildung) und ›7020 SCP‹ mit eingebautem Stereo-Plattenspieler ELAC 810 und Stereo-Cassetten-Recorder. Sie überzeugen auf den ersten Blick durch sachlich-funktionellen Look. Aber auch das Musikerlebnis überzeugt: Der Steuergeräteeil bei allen Anlagen und der eingebaute Plattenspieler übertreffen bei weitem die HiFi-Norm DIN 45 500. Die anspruchsvolle Musikleistung von  $2 \times 30$  Watt, das entspricht einer Sinusleistung von  $2 \times 20$  Watt, bringt die großartigen Klangeigenschaften voll zum Tragen.

Bis auf den Senderwahl-Knopf und die Gleitregler für Höhen und Tiefen, für Lautstärke und Balance (plus den 2 Gleitreglern zur Kanalaussteuerung bei Stereo-Aufnahmen mit dem Cassetten-Recorder bei den HiFi-Stereo-Kombinationen ›7020 SC‹ und ›7020 SCP‹) finden Sie alle Bedienungselemente auf der Chassis-Oberseite. Die Anordnung ermöglicht ein schnelles, einfaches und vor allem unkompliziertes Steuern der Geräte, die auf 4 Wellenbereichen (UKW, MW, LW, KW) empfangsbereit sind. 7 programmierbare Festsender-Selectoren mit Leuchtdioden für UKW sorgen für modernen UKW-Komfort. Die Stereo-Abstimm-anzeige und die UKW-Frequenzanzeige helfen, Stereo-Sendungen optimal zu empfangen und zu genießen. Alle Anlagen sind ausgerüstet mit 2 Anschlüssen für Tonband (zur wahlweisen Aufnahme oder Überspielung von 2 Tonbandgeräten), Anschluß für Tonabnehmer (umschaltbar für Kristall- bzw. Magnetsystem), 4 Lautsprecheranschlüssen (umschaltbar für Stereo-Betrieb Raum 1, Raum 2, Raum 1 + 2) und Tasten für Mono, Rausch, Rumpel, Linear.



**HiFi-Stereo-Steuergerät 7020 ST (DIN 45 500)**

4 Wellenbereiche (UKW, KW, MW, LW); 7 programmierbare Festsender-Selectoren für UKW; Abstimmanzeige für Sender-Feldstärke; Instrument zur UKW-Frequenzanzeige; automatische Stereo-/Mono-Umschaltung; Stereo-Indikator; Rausch-, Rumpel-, Linear-Taste; elektronische Gleitregler für Tiefen, Höhen, Lautstärke und Balance; Anschlüsse für Stereo-Kopfhörer, 4 Lautsprecher, 2x Tonband, Plattenspieler, Mikrofon. Ausführung: Schwarz

**Besonderheiten der HiFi-Stereo-Kombinationen**

**HiFi-Stereo-Kombination 7020 SCP**

eingebauter Plattenspieler ELAC 810; eingebauter Stereo-Cassetten-Recorder; 2 Gleitregler zur Kanalaussteuerung mit getrennten Anzeige-Instrumenten; Bandsortenumschaltung Chromdioxid/Eisenoxid. Ausführung: Schwarz

**HiFi-Stereo-Kombination 7020 SP (DIN 45 500) (ohne Abbildung)**

eingebauter Plattenspieler ELAC 810. Ausführung: Schwarz

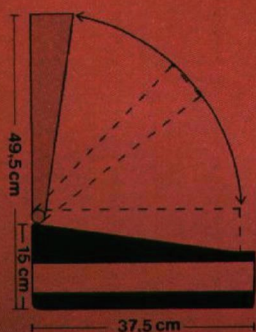
**HiFi-Stereo-Kombination 7020 SC (ohne Abbildung)**

eingebauter Stereo-Cassetten-Recorder; 2 Gleitregler zur Kanalaussteuerung mit getrennten Anzeige-Instrumenten, Bandsortenumschaltung Chromdioxid/Eisenoxid. Ausführung: Schwarz

# Stereo- Kombinationen in HiFi-Spitzenklasse



Je nach Ihrem Platten- oder Cassettenschrank bietet Ihnen NORDMENDE eine ideale Stereo-Kombination in HiFi-Spitzenklasse. Entweder die HiFi-Stereo-Kombination »8020 SC« mit Cassetten-Recorder oder »8020 SP« mit dem Dual-Plattenspieler 1225 (DIN 45 500). Beide Geräte haben eine Musikleistung von  $2 \times 35$  Watt, das entspricht einer Sinusleistung von  $2 \times 20$  Watt. Die Musikwiedergabe wird von Musikliebhabern wegen der natürlichen Klangfülle und greifbaren Räumlichkeit hoch geschätzt.




**HiFi-Stereo-Kombination 8020 SC**  
 Quadro-Sound-Einrichtung; Feldstärke-Anzeige; 4 Wellenbereiche (UKW, KW, MW, LW); 7 programmierbare Festsendertasten für UKW; Tonlocalisator; Gleitregler für Lautstärke-, Höhen-, Baß-, Balance-Einstellung; Leisetaste; Anschlüsse für Stereo-Kopfhörer, 4 Lautsprecher, Plattenspieler; eingebauter Cassetten-Recorder; 2 Gleitregler zur Kanalaussteuerung mit getrennten Anzeige-Instrumenten; Anzeige für Bandsortenumschaltung Chromdioxid/Eisenoxid; automatische Bandendabschaltung  
 Ausführung: alufarbig/Schwarz

**HiFi-Stereo-Kombination 8020 SP (DIN 45 500)**  
 Quadro-Sound-Einrichtung; Feldstärke-Anzeige; 4 Wellenbereiche (UKW, KW, MW, LW); 7 programmierbare Festsendertasten für UKW; Tonlocalisator; Gleitregler für Lautstärke-, Höhen-, Baß-, Balance-Einstellung; Leisetaste; Anschlüsse für Stereo-Kopfhörer, 4 Lautsprecher, Tonband; eingebauter Plattenspieler Dual 1225 (DIN 45 500).  
 Ausführung: alufarbig/Schwarz.

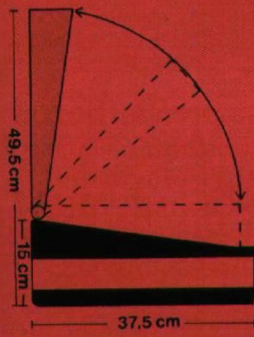
Der Empfang ist kristallklar und störungsfrei. Der rauchfarbene Plexiglas-Staubschutzdeckel arretiert in jeder Stellung und ist stufenlos verstellbar (siehe Abbildung). Bei leichtem Antippen schließt er sanft von allein. In jeder Stellung ragt der Staubschutzdeckel nie über den Rand des Gerätes hinaus, Sie können es also ohne Zwischenraum direkt an die Wand stellen. Schallplatten können staubfrei auch bei geschlossenem Deckel abgespielt werden, denn alle wichtigen Funktionen wie Lautstärke, Balance usw. sind von außen bedienbar. Natürlich auch die UKW-Senderwahl, weil Festsender-Selectoren, Gleitregler und Netz-

schalter vor dem Staubschutzdeckel liegen. Die bildschöne Bedienungsfront beider Kombinationen ist mit 7 + 1 Selectoren für UKW-Stations-Schnellwahltasten ausgerüstet. Leichte Berührung genügt, und die Leuchtanzeige signalisiert das gewählte Programm. Lautstärke, Höhen und Bässe sowie den sensationellen Tonlocalisator – zur exakten Bestimmung Ihres Stereo-Zentrums – steuern Sie über elektronische Gleitregler. Beide Geräte werden auf Wunsch auch mit elegantem Chromfuß (siehe Abbildung) geliefert.

# HiFi- Stereo mit kraftvollem Naturklang!



Das HiFi-Stereo-Steuergert »8040 ST« und die HiFi-Stereo-Kombination »8040 SP« bieten Ihnen Stereophonie in perfekter HiFi-Qualität nach DIN 45 500. Diesen leistungsstarken HiFi-Geräten können auch hohe Dynamikspitzen nichts anhaben. Die große Klangfülle ist bis in alle Winkel transparent, klar und sauber. Beide Geräte haben eine Musikleistung von 2 x 55 Watt, entsprechend 2 x 40



Watt Sinusdauerleistung. Sie sind ebenfalls mit dem Tonlocalisator ausgerüstet. Mit seiner Hilfe können Sie das Stereo-Hörzentrum genau dorthin steuern, wo Sie HiFi-Stereophonie genießen wollen. Ein Komfort, auf den Sie nicht verzichten sollten! Die stufenlos verstellbare und in jeder Stellung arretierende rauchfarbene Staubschutzhaube der HiFi-Stereo-Kombination

8040 SP. Sie ragt in keiner Stellung über die Rückfront der Kombination hinaus. Das Gerät kann also problemlos ohne Zwischenraum bis an die Wand gestellt werden. Natürlich können Sie das Gerät und den Plattenspieler auch bei geschlossener Haube bedienen. Der eingebaute Plattenspieler Dual 1226 (DIN 45 500) ist mit magnetischem System Shure M 75 Typ D und konischem

Abtast-Diamant bestückt. Zum Bedienungskomfort gehören: Getrennt schaltbare Rausch- und Rumpelfilter, Höhen- und Tiefenregler (Regelumfang  $\pm 16$  dB), Stereo-Anzeige, Feldstärkeinstrument, Nulldurchgangsindikator und Lautsprecher-Umschaltung für Stereo-Betrieb in zwei Räumen. Wenn Sie die HiFi-Stereo-Kombination 8040 SP nicht ins Regal stellen, sondern ihre ganze Schönheit voll zur Geltung bringen wollen, dann können Sie den passenden Chromfuß (siehe Abbildung) auf Wunsch dazubekommen. Er macht aus der Kombination ein HiFi-Stereo-Regiezentrum, dessen funktioneller Schick und sachliche Modernität von allen Seiten überzeugen!

**HiFi-Stereo-Steuergerät 8040 ST (DIN 45 500)**  
 Quadro-Sound-Einrichtung; Abstimmanzeige für Null-durchgang; Tonlocalisator; 4 Wellenbereiche (UKW, KW, MW, LW); 7 programmierbare Festsendertasten für UKW; Gleitregler für Lautstärke-, Höhen-, Baß-, Balance-Einstellung; Rausch-, Rumpel-, Extern-Taste; Leise-Taste; Feldstärke-Anzeige; Anschlüsse für Stereo-Kopfhörer, 4 Lautsprecher, Tonband, Plattenspieler. Ausführungen: nußbaumfarbig/Schwarz, Weiß/Schwarz, Schwarz.

**HiFi-Stereo-Kombination 8040 SP (DIN 45 500)**  
 Quadro-Sound-Einrichtung; Abstimmanzeige für Null-durchgang; Feldstärke-Anzeige; Tonlocalisator; 4 Wellenbereiche (UKW, KW, MW, LW); 7 programmierbare Festsendertasten für UKW; Gleitregler für Lautstärke-, Höhen-, Baß-, Balance-Einstellung; Rausch-, Rumpel-, Extern-Taste; Leise-Taste; Anschlüsse für Stereo-Kopfhörer, 4 Lautsprecher, Tonband; eingebaute HiFi-Plattenspieler Dual 1226 (DIN 45 500). Ausführung: alufarbig/Schwarz



# Anspruchsvolle Ergänzungen Ihrer HiFi-Stereo- Kombination

## Quadronado P-II

**Laufwerk Dual 1228 (Shure M 91 MG-D)**  
 HiFi-Automatikspieler-Chassis. Manueller und automatischer Plattenspieler mit Wechseinrichtung. 33 $\frac{1}{3}$  und 45 U/min. Tonhöhenabstimmung. Dual 4-Pol-Synchronmotor, 1,8 kg Druckguß-Plattenteller 270 mm Ø. Plattendurchmesser (17 cm und 30 cm) gekoppelt mit Drehzahlumschaltung, vierpunkt-spitzengelagerter Alu-Rohr-Tonarm, kardanisch aufgehängt, gewichtsbalanciert. Spurwinkel-Selector. Tonarmlift. Antiskating auch für CD-4. Stroboskop für 33 $\frac{1}{3}$  und 45 U/min. Magnet-Tonabnehmersystem. Gleichlauf  $\leq \pm 0,09\%$ . Rumpel-Geräuschspannung  $\geq 59$  dB.

## Quadronado P-III

**Laufwerk Dual 1229 (Shure DM 101 M-G)**  
 HiFi-Automatikspieler-Chassis. Manueller und automatischer Plattenspieler mit Wechseinrichtung. 33 $\frac{1}{3}$ , 45 und 78 U/min. Tonhöhenabstimmung. Dual „Synchron-Continuous-Pole“-Motor. 3,1 kg Druckguß-Plattenteller 305 mm Ø, superlanger Alu-Rohr-Tonarm, gewichtsbalanciert, vierpunkt-spitzengelagert und kardanisch aufgehängt. Mode-Selector. Tonarmlift. Antiskating. Mit eingebautem Leuchtstroboskop für 33 $\frac{1}{3}$  und 45 U/min. Betriebssicher ab 0,25 p. Gleichlauf  $\leq \pm 0,06\%$ . Rumpel-Geräuschspannung  $\geq 63$  dB.

## NORDMENDE-Lautsprecherboxen

In Klang und Leistung abgestimmt auf das NORDMENDE-HiFi-Programm. Sie können auch an alle NORDMENDE-Rundfunkgeräte angeschlossen werden. Die Lautsprecherboxen, nußbaumfarbig oder in Weiß, mit allseitig geschlossenem, akustisch gedämpftem Gehäuse können hoch und quer aufgestellt werden. Die Boxen LB 21 und LB 46 lassen sich außerdem aufhängen.

### 1. Lautsprecherbox HiFi LB 21 (DIN 45 500)

Tieftonlautsprecher 160 mm Ø, Kalotten-hochtöner, Impedanz 4 Ohm, Nennbelastbarkeit 15 Watt, Grenzbelastbarkeit 20 Watt, Übertragungsbereich 50... 20 000 Hz, Bruttovolumen 11 l.  
 Abmessungen: 260 × 410 × 105 mm.  
 Ausführungen: nußbaumfarbig, Weiß.

### 2. Lautsprecherbox LB 15

Tieftonstrahler 160 mm Ø, Hochttonstrahler 52 mm Ø, Impedanz 4 Ohm, Nennbelastbarkeit 12 Watt, Grenzbelastbarkeit 15 Watt, Übertragungsbereich 50... 18 000 Hz, Bruttovolumen 13 l.  
 Abmessungen: 250 × 360 × 150 mm.  
 Ausführungen: nußbaumfarbig, Weiß

### 3. Lautsprecherbox HiFi LB 20 (DIN 45 500)

Tieftonlautsprecher 160 mm Ø, Hochttonlautsprecher 70 × 130 mm, Impedanz 4 Ohm, Nennbelastbarkeit 20 Watt, Grenzbelastbarkeit 30 Watt, Übertragungsbereich 40... 22 000 Hz, Bruttovolumen 20 l.  
 Abmessungen: 450 × 250 × 175 mm.  
 Ausführungen: nußbaumfarbig, Weiß

#### 4. Lautsprecherbox HiFi LB 46 (DIN 45 500)

2 Tieftonlautsprecher, 1 Mitteltonlautsprecher, Impedanz 4 Ohm, Nennbelastbarkeit 35 Watt, Grenzbelastbarkeit 45 Watt, Übertragungsbereich 50 ... 25 000 Hz, Bruttovolumen 15,5 l, extrem flache Bauform.  
Abmessungen: 550 × 300 × 100 mm.  
Ausführungen: nußbaumfarbig, Weiß

#### 5. Lautsprecherbox HiFi LB 45 (DIN 45 500)

Tieftonlautsprecher 175 mm Ø, Mitteltonlautsprecher 100 mm Ø, Kalotten-Hochtöner 90 mm Ø, Impedanz 4 Ohm, Nennbelastbarkeit 30 Watt, Grenzbelastbarkeit 60 Watt, Übertragungsbereich 35 ... 25 000 Hz, Bruttovolumen 24 l.  
Abmessungen: 465 × 230 × 225 mm.  
Ausführungen: nußbaumfarbig, Weiß

#### 6. Lautsprecherbox HiFi LB 22 (DIN 45 500)

Tieftonlautsprecher 130 mm Ø, Hochtonlautsprecher 87 mm Ø, Impedanz 4 Ohm, Nennbelastbarkeit 15 Watt, Grenzbelastbarkeit 20 Watt, Übertragungsbereich 50 ... 20 000 Hz, Bruttovolumen 7 l, Kompaktbox.  
Abmessungen: 260 × 155 × 170 mm.  
Ausführungen: nußbaumfarbig, Weiß

#### 7. Lautsprecherbox HiFi LB 47 (DIN 45 500)

1 Tieftonlautsprecher 200 mm Ø, 1 Mitteltonlautsprecher 130 mm Ø, 1 Mittel-Hochtonlautsprecher 70 × 130 mm, 1 Kalotten-Hochtonlautsprecher 90 mm Ø, Impedanz 4 Ohm, Nennbelastbarkeit 35 Watt, Grenzbelastbarkeit 70 Watt, Übertragungsbereich 30 ... 25 000 Hz, Bruttovolumen 55 l.  
Abmessungen: 660 × 320 × 250 mm.  
Ausführungen: nußbaumfarbig, Weiß

Gerätetyp	7020 ST	7020 SP*	7020 SC**	7020 SCP***
HiFi nach DIN 45 500	x	x	x	x
Wellenbereiche	UKML	UKML	UKML	UKML
Transistoren/Dioden/Gleichrichter/IC's	37/59/3/5	37/59/3/5	52/64/3/5	52/64/3/5
UKW-Empfindlichkeit (40 kHz Hub und S/N = 26 dB)	1,5 µV an 240 Ω	1,5 µV an 240 Ω	1,5 µV an 240 Ω	1,5 µV an 240 Ω
AM-Unterdrückung: Δf ± 15 kHz; fm = 70 Hz; m = 30%; fm = 1 kHz	58 dB	58 dB	58 dB	58 dB
Capture ratio Ue = 1mV; Δf = ± 40 kHz; fm = 1 kHz; Störabst. 30 dB	1,5 dB	1,5 dB	1,5 dB	1,5 dB
FM-Geräuschspannungsabstand Pa = 2 × 50 m W	50 dB	50 dB	50 dB	50 dB
NF-Übertragungsbereich (UKW)	40 Hz ... 6,3 kHz ± 1 dB 6,3 kHz ... 15 kHz ± 2 dB	40 Hz ... 6,3 kHz ± 1 dB 6,3 kHz ... 15 kHz ± 2 dB	40 Hz ... 6,3 kHz ± 1 dB 6,3 kHz ... 15 kHz ± 2 dB	40 Hz ... 6,3 kHz ± 1 dB 6,3 kHz ... 15 kHz ± 2 dB
Klirrfaktor (Antenne bis Lautsprecher) (Ue = 1 mV; fm = 1 kHz; Δf = ± 75 kHz)	≤ 0,7%	≤ 0,7%	≤ 0,7%	≤ 0,7%
Stereo-Übersprechdämpfung (Ue = 1 mV; fm = 1 kHz; Δf = ± 46 kHz)	≥ 33 dB	≥ 33 dB	≥ 33 dB	≥ 33 dB
Musikleistung	2 × 30 W	2 × 30 W	2 × 30 W	2 × 30 W
Sinusleistung	2 × 20 W	2 × 20 W	2 × 20 W	2 × 20 W
Klirrfaktor (in %) b. Nennausgangsleistung	≤ 1%	≤ 1%	≤ 1%	≤ 1%
Leistungsbandbreite	25 ... 30 000 Hz	25 ... 30 000 Hz	25 ... 30 000 Hz	25 ... 30 000 Hz
Übertragungsbereich	20 ... 20 000 Hz ± 1,5 dB	20 ... 20 000 Hz ± 1,5 dB	20 ... 20 000 Hz ± 1,5 dB	20 ... 20 000 Hz ± 1,5 dB
Eingangsempfindlichk. f. Nennausgangsleist.	TB-Aufnahme 350 mV/470 kΩ TA-(magnet) 4 mV/47 kΩ TA-Krist. 350 mV/470 kΩ	0,5 mV/ kΩ 350 mV/470 kΩ 4 mV/47 kΩ 350 mV/470 kΩ	0,5 mV/ kΩ 350 mV/470 kΩ 4 mV/47 kΩ 350 mV/470 kΩ	0,5 mV/ kΩ 350 mV/470 kΩ 4 mV/47 kΩ 350 mV/470 kΩ
Übersprechdämpfung zwischen den NF-Kanälen	1 kHz ≥ 45 dB 10 kHz ≥ 35 dB	1 kHz ≥ 45 dB 10 kHz ≥ 35 dB	1 kHz ≥ 45 dB 10 kHz ≥ 35 dB	1 kHz ≥ 45 dB 10 kHz ≥ 35 dB
Ausgänge Lautsprecher Stereo-Kopfhörer	4 × 4 Ω min 1 × 4 ... 2000 Ω	4 × 4 Ω min 1 × 4 ... 2000 Ω	4 × 4 Ω min 1 × 4 ... 2000 Ω	4 × 4 Ω min 1 × 4 ... 2000 Ω
Gehäuseausführungen	Schwarz	Schwarz	Schwarz	Schwarz
Abmessungen in cm (Breite × Höhe × Tiefe)	58 × 12 × 32	58 × 20 × 39	76 × 12 × 39	76 × 20 × 39

Gerätetyp	8020 SP****	8020 SC**	8040 ST	8040 SP*****
HiFi nach DIN 45 500	x	x	x	x
Wellenbereiche	UKML	UKML	UKML	UKML
Transistoren/Dioden/Gleichrichter/IC's	39/22/3/6	52/28/5/6	52/40/3/6	52/40/3/6
UKW-Empfindlichkeit (40 kHz Hub und S/N = 26 dB)	1,4 µV an 240 Ω	1,4 µV an 240 Ω	1,4 µV an 240 Ω	1,4 µV an 240 Ω
AM-Unterdrückung: Δf ± 15 kHz; fm = 70 Hz; m = 30%; fm = 1 kHz	58 dB	58 dB	58 dB	58 dB
Capture ratio Ue = 1mV; Δf = ± 40 kHz; fm = 1 kHz; Störabst. 30 dB	1,5 dB	1,5 dB	1,5 dB	1,5 dB
FM-Geräuschspannungsabstand Pa = 2 × 50 m W	55 dB	55 dB	55 dB	55 dB
NF-Übertragungsbereich (UKW)	40 Hz ... 6,3 kHz ± 1 dB 6,3 kHz ... 15 kHz ± 2 dB	40 Hz ... 6,3 kHz ± 1 dB 6,3 kHz ... 15 kHz ± 2 dB	40 Hz ... 6,3 kHz ± 1 dB 6,3 kHz ... 15 kHz ± 2 dB	40 Hz ... 6,3 kHz ± 1 dB 6,3 kHz ... 15 kHz ± 2 dB
Klirrfaktor (Antenne bis Lautsprecher) (Ue = 1 mV; fm = 1 kHz; Δf = ± 75 kHz)	≤ 0,5%	≤ 0,5%	≤ 0,5%	≤ 0,5%
Stereo-Übersprechdämpfung (Ue = 1 mV; fm = 1 kHz; Δf = ± 46 kHz)	≥ 35 dB	≥ 35 dB	≥ 35 dB	≥ 35 dB
Musikleistung	2 × 35 W	2 × 35 W	2 × 55 W	2 × 55 W
Sinusleistung	2 × 20 W	2 × 20 W	2 × 40 W	2 × 40 W
Klirrfaktor (in %) b. Nennausgangsleistung	≤ 0,3%	≤ 0,3%	≤ 0,3%	≤ 0,3%
Leistungsbandbreite	20 ... 60 000 Hz	20 ... 60 000 Hz	15 ... 80 000 Hz	15 ... 80 000 Hz
Übertragungsbereich	20 ... 20 000 Hz ± 1,5 dB	20 ... 20 000 Hz ± 1,5 dB	20 ... 20 000 Hz ± 1,5 dB	20 ... 20 000 Hz ± 1,5 dB
Eingangsempfindlichk. f. Nennausgangsleist.	TB-Aufnahme 200 mV/470 kΩ TA-(magnet) 2 mV/47 kΩ TA-Krist. 50 mV/68 kΩ	1 mV/ kΩ 200 mV/470 kΩ 2 mV/47 kΩ 50 mV/68 kΩ	1 mV/ kΩ 200 mV/470 kΩ 2 mV/47 kΩ 50 mV/68 kΩ	1 mV/ kΩ 200 mV/470 kΩ 2 mV/47 kΩ 50 mV/68 kΩ
Übersprechdämpfung zwischen den NF-Kanälen	1 kHz ≥ 50 dB 10 kHz ≥ 45 dB	1 kHz ≥ 50 dB 10 kHz ≥ 45 dB	1 kHz ≥ 55 dB 10 kHz ≥ 40 dB	1 kHz ≥ 55 dB 10 kHz ≥ 40 dB
Ausgänge Lautsprecher Stereo-Kopfhörer	4 × 4 Ω min 1 × 4 ... 2000 Ω	4 × 4 Ω min 1 × 4 ... 2000 Ω	4 × 4 Ω min 1 × 4 ... 2000 Ω	4 × 4 Ω min 1 × 4 ... 2000 Ω
Gehäuseausführungen	alufarbig	alufarbig	nußbaumfarbig/Schwarz; Weiß/Schwarz; Schwarz	alufarbig
Abmessungen in cm (Breite × Höhe × Tiefe)	68 × 19 × 38	68 × 19 × 38	60 × 12 × 34	68 × 19 × 38

- \* mit HiFi-Automatik-Plattenspieler Elac 810 (Magnetsystem D-155-17)
- \*\* mit Stereo-Cassettenrecorder
- \*\*\* mit HiFi-Automatik-Plattenspieler Elac 810 (Magnetsystem D-155-17) und Stereo-Cassettenrecorder
- \*\*\*\* mit HiFi-Automatik-Plattenspieler Dual 1225 (Shure-Magnetsystem M 75, Typ D)
- \*\*\*\*\* mit HiFi-Automatik-Plattenspieler Dual 1226 (Shure-Magnetsystem M 75, Typ D)



NORDMENDE-Stereo-Recorder mit großer Leistung, die Ihre HiFi-Anlage vervollkommen. Alle drei sind sogenannte »tape-decks«, das heißt: ohne Verstärker und Lautsprecher, und das macht sie zu besonders wirtschaftlichen Ergänzungen jeder HiFi-Stereo-Anlage.

Mit diesen eleganten NORDMENDE-Recordern erleben Sie Stereophonie brillant vom Band. Dafür sorgt ein hervorragendes technisches Konzept, zu dem auch ein Bedienungskomfort gehört, der Aufnehmen, Abspielen und das Überspielen vom Stereo-Radio oder von Stereo-Platten zum unkomplizierten, perfekten Vergnügen macht.

Mit elektronischen Gleitreglern und zwei Aussteuerungsanzeigeelementen können Sie jeden Kanal für sich aussteuern. Alle drei Modelle sind mit dem abschaltbaren Dolby®-System zur Rauschverminderung bei Aufnahme und Wiedergabe ausgestattet – damit Sie berauschende und nicht rauschende Klänge vom Band hören.

Viele Details hochmoderner NORDMENDE-Technik machen den Umgang mit diesen Cassette-Recordern komfortabel. Zum Beispiel die automatische Bandendabschaltung bei allen Betriebsarten, also auch bei schnellem Vor- und Rücklauf. Zum Beispiel das dreistellige Bandzählwerk mit Nulltaste. Zum Beispiel die Aufnahmesperre, die ein versehentliches Schalten auf »Aufnahme« verhindert. Zum Beispiel die Leuchtanzeigen für Betriebsbereitschaft und Aufnahmebereitschaft.

Alle drei Modelle zeichnen sich durch die einschaltbare Aufnahme-Automatik aus (bei »HiFi compact-recorder ST« und »HiFi stereo-recorder 6000« getrennt nach Sprache und Musik schaltbar).

Sie haben eine Umschaltung auf Chromdioxid-Band für noch besseren Klang. Die Memory-Schaltung macht es Ihnen leichter, bestimmte Bandstellen wiederzufinden.

Besonders hohe Ansprüche erfüllt der »HiFi stereo-recorder 3000« von NORDMENDE, der den Anforderungen der HiFi-Norm DIN 45 500 voll entspricht. Er hat zusätzlich zum Dolby®-System das DNL-System zur dynamischen Unterdrückung des Grundrauschens der Bänder – auch bei leiser Musik und in Zwischenpausen kein störendes Bandrauschen. Er hat außer dem Synchronmotor für exakte Bandgeschwindigkeit (über den alle drei Recorder verfügen) einen Asynchronmotor für alle Wickelfunktionen und garantiert dadurch extrem gute Gleichlauf-Eigenschaften! Zum besonderen Bedienungskomfort dieses hochentwickelten HiFi-Stereo-Recorders gehören Tipptasten mit Leuchtanzeigen, die auf leichtes Antippen reagieren.

Lesen Sie mehr über die große Ausstattung in der technischen Beschreibung und bedenken Sie: Ausprobieren überzeugt. Lassen Sie sich die NORDMENDE-HiFi-Stereo-Recorder Ihrer Wünsche einmal beim Fachhandel vorführen!

® R. T. DOLBY LABS, INC.

**HiFi compact-recorder ST**

Dolby®-NR-System; Anschlüsse für TA, Radio, Mikrofon, Kopfhörer, Netzbetrieb; eingebautes Netzteil; 2 elektronische Gleitregler zur Aussteuerung, getrennte Aussteuerungsanzeigen für beide Kanäle; 3stelliges Bandzählwerk mit automatischem Nullstop; Taste für Bandumschaltung Chromdioxid/Eisenoxid; Ein-/Aus-Taste für Geräuschunterdrückungs-System Dolby®-NR.  
Ausführung: Schwarz.

® R. T. DOLBY LABS. INC.

**HiFi stereo-recorder 6000**

Dolby®-NR-System; Anschlüsse für TA, Radio, Mikrofon, Kopfhörer, Netzbetrieb; eingebautes Netzteil; 2 elektronische Gleitregler zur Aussteuerung, getrennte Aussteuerungsanzeigen für beide Kanäle; 3stelliges Bandzählwerk mit automatischem Nullstop; Taste für Bandumschaltung Chromdioxid/Eisenoxid; Ein-/Aus-Taste für Geräuschunterdrückungs-System Dolby®-NR.  
Ausführung: Schwarz.

**HiFi stereo-recorder 3000 (DIN 45 500)**

Dolby®-NR-System und DNL-System; Anschlüsse für TA, Radio, Mikrofon, Monitor, Fernbedienung, Netzbetrieb; eingebautes Netzteil; 2 elektronische Gleitregler zur Aussteuerung, getrennte Aussteuerungsanzeigen für beide Kanäle; 2 Motoren (synchron/asynchron); 3stelliges Bandzählwerk; automatische Umschaltung Chromdioxid/Eisenoxid; Tipptasten (beleuchtet); Sicherheitsschalter beim Cassetten-Auswurf; Pausentaste; Ein-/Aus-Taste für Dolby®-NR- und DNL-System; Frequenzgang 40 Hz - 14 kHz bei CrO<sub>2</sub>-Band.  
Ausführungen: nußbaumfarbig/Anthrazit, Weiß/Anthrazit.  
® R. T. DOLBY LABS. INC.

Technische Daten Tabelle Seite 88



*HiFi-  
Stereo-Recorder,  
die mehr aus Ihren  
Cassetten machen!*



**GALAXY-astrocorder  
AUTOMATIC-recorder**


1 Watt Musikleistung; eingebautes Elektret-Mikrofon; eingebautes Netzteil; Gleitregler für Lautstärke und Tonblende; 3stelliges Bandzählwerk; Bandendabschaltung bei Aufnahme und Wiedergabe; Anschlüsse für Ohrhörer/Lautsprecher, Mikrofon mit Fernbedienung, TA/TB/Radio.  
Ausführung: Schwarz

**FAN + recorder  
CLOU + recorder**

2 Wellenbereiche (UKW und MW); 2 Watt Musikleistung; eingebauter Cassette-Recorder; eingebautes Mikrofon; eingebautes Netzteil; Anschlüsse für Ohrhörer/Lautsprecher, Mikrofon mit Fernbedienung, TA/TB; Klangregelung durch Schalter; Frequenzbereich 100 Hz – 8 kHz; Batteriekontrolle und Aussteuerung durch Anzeigeelement; Bandendabschaltung bei Aufnahme und Wiedergabe; Pausentaste.  
Ausführung: alufarbig/Schwarz (FAN + recorder)  
Schwarz (CLOU + recorder)

**stradella + recorder**

3 Wellenbereiche (UKW, MW, LW); 3 Watt Musikleistung; eingebauter Cassette-Recorder; eingebautes Mikrofon; eingebautes Netzteil; Anschlüsse für Ohrhörer/Lautsprecher, Mikrofon mit Fernbedienung, TA/TB; Klangschalter; Frequenzbereich 100 Hz – 8 kHz; Oszillator-Frequenzumschalter; Batteriekontrolle und Aussteuerung durch Anzeigeelement; Bandendabschaltung bei Aufnahme und Wiedergabe; Pausentaste.  
Ausführung: nußbaumfarbig.




# Tolle Technik— kompakt verpackt!



Cassetten-Vergnügen! NORDMENDE bietet es Ihnen in verschiedenen Möglichkeiten. Tolle Technik für Tonbandspiele (Compact-Cassette serienmäßig beigefügt). Zu sehr vernünftigen Preisen. »AUTOMATIC-recorder« und »GALAXY-astrocorder« mit ihrem eleganten, flachen Styling sind ideal zum Mitnehmen. Und bei aller Handlichkeit ist alles »drin«! Durch das eingebaute Elektret-Mikrofon sind sie jederzeit aufnahmebereit. Ihre Aufnahmen werden automatisch ausgesteuert. Beim »GALAXY-astrocorder« können Sie zusätzlich auf manuelle Aussteuerung umschalten. Und er hat eine Pausentaste, die Ihnen das Einpegeln erleichtert. Das Aussteuerungs-Anzeigeelement zeigt beim Umschalten auf Wiedergabe die Batteriebetriebsspannung an. Automatisch perfekt funktionieren auch die Umschaltung auf Chromdioxid-Bänder und die Bandendabschaltung bei Aufnahme und Wieder-

gabe. Mit ihrer technischen Ausstattung und 1 Watt Musikleistung sichern Ihnen diese Recorder eine erstaunlich gute Aufnahme- und Wiedergabequalität! Und wenn Sie den Cassetten-Komfort mit einem Radio kombinieren wollen, nehmen Sie beides in einem: Mit den NORDMENDE-Radio-Recordern »FAN + recorder« und »CLOU + recorder« holen Sie auf UKW und MW überall Musik und Informationen aus dem Äther und können gleich alles Interessante auf Cassette aufnehmen. Beim »stradella + recorder« haben Sie auch noch die Langwelle zur Verfügung. Zusätzlich zum eingebauten Elektret-Mikrofon haben Sie Anschluß für ein externes NORDMENDE-Mikrofon mit Start/Stop-Fernbedienung. Durch Druck auf den Monitor-Schalter können Sie beim Aufnehmen zur Kontrolle mithören. Mehr über die fantastische Technik der Cassetten-Recorder und Radio-Recorder von NORDMENDE erfahren Sie aus der technischen Beschreibung.

# Kombinationen, die zweifach Spaß



Mit diesen Kofferradio-/Cassetten-Recorder-Kombinationen geht Ihnen die Unterhaltung nie aus. Wenn Sie eine Sendung interessiert, schalten Sie auf Rundfunk. Wollen Sie Ihr eigenes Programm machen, schalten Sie auf Cassette. Vom Radio oder von der Schallplatte überspielen Sie die neuesten Hits und mit dem eingebauten Elektret-Mikrofon machen Sie eigene Aufnahmen. Außerdem können Sie ein externes NORDMENDE-Mikrofon mit Start/Stop-Fernbedienung anschließen. Mit der automatischen Aufnahme-Aussteuerung können Sie Fehlsteuerungen vollkommen ausschalten. Bei Verwendung von CrO<sub>2</sub>-Bändern schalten die Geräte automatisch um.

Und weil Ihnen vielleicht nicht jeder Schlager, wenn Sie aufnehmen wollen, gefällt, sind diese NORDMENDE Kofferradio-/Cassetten-Recorder-Kombinationen mit einer Pausentaste ausgerüstet. Selbstverständlich haben Sie durch TA/TB-Buchsen-Beschaltung nach DIN (Pegel und Frequenzgang) Anschlußmöglichkeiten an andere Geräte wie Receiver, Verstärker, Plattenspieler oder Tonband. Der besonders leistungsstarke Lautsprecher sorgt für eine erstaunliche Klangqualität. Machen Sie sich doppelt Freude für lange Zeit – mit einem Radio-Recorder in NORDMENDE-Qualität.



Vier NORDMENDE-Transistorkoffer nach Maß. Maßgerecht für die verschiedenen Wünsche, die Sie an mobile Unterhaltung stellen. Jeder vollgepackt mit modernster Transistor-Technik, jeder robust und praktisch unempfindlich gegen Tapetenwechsel und Reiselust. So richtig zum Mitnehmen gemacht! Das schicke Design, die große Leistung und der kleine Preis: überzeugende Argumente für diese vier NORDMENDE-Transistorkoffer.

Wählen Sie Ihren Transistorkoffer von NORDMENDE! Wo immer Sie sind, diese vier werden Sie immer unterhalten. Und wenn Sie ungestört hören wollen, nutzen Sie den Ohrhöreranschluß, den alle vier Transistorkoffer serienmäßig haben. Sie können Ihren Transistorkoffer über Batterie oder Netzteil mit Strom versorgen. Die Umschaltung erfolgt automatisch beim Einstecken des Netzkabels. Alle vier Geräte haben selbstverständlich Teleskopantenne und eingebaute Ferritantenne.

# Transistorkoffer— in jeder Größe ganz groß!



#### **cambridge**

3 Wellenbereiche (UKW, MW, KW 49-m-Band); 0,6 Watt Musikleistung; Anschluß für Ohrhörer/Lautsprecher; eingebautes Netzteil.  
Ausführung: nußbaumfarbig.

#### **essex**

2 Wellenbereiche (UKW und MW); 0,6 Watt Musikleistung; Anschluß für Ohrhörer/Lautsprecher; eingebautes Netzteil.  
Ausführung: Schwarz.

#### **mambo**

3 Wellenbereiche (UKW, MW, KW); 0,6 Watt Musikleistung; Anschluß für Ohrhörer/Lautsprecher; eingebautes Netzteil.  
Ausführung: Schwarz.

#### **dixieland**

4 Wellenbereiche (UKW, MW, LW, KW 49-m-Band); 1,5 Watt Musikleistung; Drucktasten für Wellenbereichs- und Ein-/Aus-Schaltung; Gleitregler für Lautstärke und Klang; Anschlüsse für Ohrhörer/Lautsprecher, TA/TB; eingebautes Netzteil.  
Ausführung: Schwarz.



Viel Leistung zu vorteilhaften Preisen – das ist die Stärke der ›transita‹-Serie von NORDMENDE. Mit jedem dieser drei schicken Reisesuper sind Sie überall auf allen Wellen zu Hause. Ihre ausgereifte, hochmoderne Technik sichert Ihnen den trennscharfen Empfang einer Vielfalt von Sendern. 4 Watt Musikleistung und großvolumige Lautsprecher mit hohem Wirkungsgrad garantieren einen brillanten, kraftvollen Klang. Und NORDMENDE hat an viele wichtige Details gedacht: Mit Gleitreglern steuern Sie individuell Lautstärke und Klang. Und um niemanden zu stören, können Sie auch mit Kopfhörer hören. Und wollen Sie zu Hause das Gerät nicht über Batterie laufen lassen, nutzen Sie das eingebaute Netzteil (Umschaltung automatisch beim Einstecken des Netzkabels). Zur serienmäßigen Ausstattung gehören auch Teleskopantenne und integrierte Ferritantenne. So kompakt, so leicht, so handlich diese Transistorkoffer von NORDMENDE sind – in Leistung und Schönheit ist jeder ganz groß!

# Diese handlichen Transistorkoffer sind große >Unterhalter<



## **transita**

4 Wellenbereiche (UKW, MW, LW, KW 19-49-m-Band);  
4 Watt Musikleistung DIN 45324;  
Gleitregler für Lautstärke und Klang;  
Anschlüsse für TA/TB (DIN-Buchse)  
und Ohrhörer/Zweitlautsprecher;  
eingebaute Ferritantenne, Teleskop-  
antenne; eingebautes Netzteil;  
Umschaltung Batterie/Netz durch  
Einstecken des Netzkabels.  
Ausführung: Schwarz


## **transita ROYAL**

4 Wellenbereiche (UKW, MW,  
LW, KW 19-49-m-Band);  
4 Watt Musikleistung DIN 45324;  
Gleitregler für Lautstärke und Klang;  
Anschlüsse für TA/TB (DIN-Buchse)  
und Ohrhörer/Zweitlautsprecher;  
eingebaute Ferritantenne, Teleskop-  
antenne; eingebautes Netzteil;  
Umschaltung Batterie/Netz durch  
Einstecken des Netzkabels.  
Ausführung: Schwarz

## **transita de Luxe**

4 Wellenbereiche (UKW, MW,  
LW, KW 19-49-m-Band);  
4 Watt Musikleistung DIN 45324;  
Gleitregler für Lautstärke und Klang;  
Anschlüsse für TA/TB (DIN-Buchse)  
und Ohrhörer/Zweitlautsprecher;  
eingebaute Ferritantenne, Teleskop-  
antenne; eingebautes Netzteil;  
Umschaltung Batterie/Netz durch  
Einstecken des Netzkabels.  
Ausführung: Schwarz.

# Weltempfang auf bis zu 17 Wellen, mit bis zu 7 Wätt!



Mit diesen Transistorkoffern haben Sie zu jeder Zeit, an jedem Ort besten Kontakt zu aller Welt. Zu Hause holen Sie sich von den fernsten Punkten Musik und Informationen aus erster Hand. Auf großer Reise schalten Sie, wann immer Sie wollen, auf Heimatsender.

Diese drei Wellenbummler meistern die Aufgabe eines Weltempfängers mit erstaunlichen Qualitäten. Auf UKW, MW, LW und mehreren KW-Bereichen (bei ›GALAXY-mesa 9000‹ allein 14!) mit zum Teil gespreizten Bändern – siehe Tabelle – bringen sie Ihnen mit hoher Empfangsempfindlichkeit und Trennschärfe die angepeilten Sender. Und das in einer Klangqualität, die Spitzenansprüche erfüllt. Dafür garantieren 7 Watt Musikleistung und der große Konzertlautsprecher (›GALAXY-mesa 6606‹ hat 6 Watt Musikleistung)! Zur ebenso funktionellen wie vielfältigen Ausstattung dieser drei gehören eine übersichtliche Skala sowie eine Kurzwellenlupe zur Feineinstellung und ein Abstimmanzeigee-Instrument (außer bei ›GALAXY-mesa 6606‹) sowie elektronische Gleitregler zur Ton- und Klangeinstellung und Rota-Abstimmknöpfe.

Bei ›GALAXY-mesa 9000‹ sichern zahlreiche Spezial-einrichtungen auch unter schwierigen Bedingungen einen optimalen Empfang, und im UKW-Bereich können Sie 6 Stationen fest programmieren. Außerdem ist ›GALAXY-mesa 9000‹ als Funkempfänger für einseitigen Funkverkehr auf seegehenden Schiffen zugelassen.

Lesen Sie in der technischen Beschreibung detailliert, was NORDMENDE alles in diese Hochleistungspakete hineingepackt hat, und lassen Sie sich beim Fachhandel darüber beraten.

#### **GLOBEMASTER**

6 Wellenbereiche (UKW, MW, LW, 3 KW 19-m-, 49-m- und durchgehend 16–41-m-Band); 7 Watt Musikleistung; Anschlüsse für Ohrhörer/Lautsprecher, TA/TB nach DIN, großer Konzertlautsprecher; AFC abschaltbar; Kurzwellenlupe für 16–41-m-Band; Anzeige-Instrument für Abstimmung und Batterie-Kontrolle; Klangregler für Höhen und Bässe; Skalenbeleuchtung bei Netzbetrieb und kurzzeitig auch bei Batteriebetrieb; eingebautes Netzteil.

Ausführung: Schwarz.



**GALAXY-mesa 6606**

9 Wellenbereiche (UKW, MW, LW, 6 KW 16-m-, 19-m-, 25-m-, 31-m-, 41-m-, 49-m-Band); 6 Watt Musikleistung; Anschlüsse für Ohrhörer/Lautsprecher, TA/TB, Normbuchse für Antenne/Erde, Netzanschluß; eingebautes Netzteil; eingebaute Ferritantenne für MW und LW, Teleskopantenne für UKW und KW.  
Ausführung: nußbaumfarbig.

**GALAXY-mesa 9000**

17 Wellenbereiche (UKW, MW, LW, 3 KW-Bereiche von 1,58–19,0 MHz und 11 gespreizte KW-Bänder):

3,48 ... 4,06 MHz : 80-m-Band	14,92 ... 15,58 MHz : 19-m-Band
5,86 ... 6,30 MHz : 49-m-Band	17,60 ... 18,00 MHz : 16-m-Band
6,90 ... 7,41 MHz : 40-m-Band	20,82 ... 21,92 MHz : 15-m-Band
9,40 ... 9,86 MHz : 31-m-Band	25,35 ... 26,40 MHz : 11-m-Band
11,59 ... 12,07 MHz : 25-m-Band	26,80 ... 29,90 MHz : 10-m-Band
13,88 ... 14,44 MHz : 20-m-Band	

7 Watt Musikleistung; FM-Tuner mit 3fach Doppeldiodenabstimmung; hochselective FM-Vorstufe, dadurch große Nebenwellensicherheit; separate Oszillatoren für alle Empfangsbereiche; 3fach-Abstimmung bei allen AM-Bereichen; 2 Feldeffekt-Transistoren und 2 Mesa-Transistoren (BANDS) in den AM-Eingangsstufen, dadurch bestes Großsignalverhalten; AM-ZF-Bandbreitenumschaltung; eingebautes stabilisiertes Netzteil für 110/220 V mit Ladeeinrichtung für einlegbaren Akku; Polwender für externe Stromversorgung bis 16 V $\approx$ ; automatische Abschaltung der Batterien (bzw. Akku) bei Netzbetrieb, Doppelsuper für BANDS; einschaltbarer BFO und Produkt-Demodulator zum Empfang von Einseitenband-Sendungen; abschaltbare AFC für FM; DC-Wandler; P-Kanal-Feldeffekt-Transistor für AFC-Steuerung; ein IC für Abstimmungsspannungsstabilisierung; großes Anzeigeelement, umschaltbar für Batteriespannungskontrolle; je eine Teleskopantenne für FM und AM; zwei Ferritantennen; Anschlußbuchsen für Lautsprecher, TA/TB, externe Stromversorgung, Antennen-Erdbuchse für AM, Antennenbuchse für FM; Einzelknopf-abstimmung für AM, FM und BANDS.  
Ausführung: nußbaumfarbig.

# Technische Daten

## Cassetten-Recorder und HiFi-Recorder

	AUTOMATIC-recorder	GALAXY-astrocorder	HiFi stereo-recorder 6000	HiFi compact-recorder ST	HiFi stereo-recorder 3000 (DIN 45 500)
Aussteuerung:	automatisch	x	x	x	x
	manuell	-	x	x	x
Aussteuerungsinstrumente	x	x	xx	xx	xx
eingeb. Mikrofon	x	x	-	-	-
Zählwerk mit Rücksteller	x	x	x	x	x
Memory-Taste	-	-	x	x	-
Bandendabschaltung:	bei A/W	x	x	x	x
	bei allen Funktionen	-	x	x	x
Pausentaste	-	x	x	x	x
Klangregelung	x	x	-	-	-
Musikleistung in Watt (DIN 45 324)	1	1	-	-	-
Frequenzumfang in Hz	80-10 000	80-10 000	40-12 500	40-12 500	40-14 000
Tonhöschwankung	< 0,4%	< 0,4%	< 0,25%	< 0,25%	< 0,2%
Stromversorgung: Netz./Batterie	x/x	x/x	x/-	x/-	x/-
CrO <sub>2</sub> -Umschaltung	x	x	x	x	x
Dolby	-	-	x	x	x
DNL	-	-	-	-	x
Transistoren, Dioden, Gleichrichter, IC's	11/2/2/-	11/2/2/-	37/21/4/-	37/21/4/-	62/59/2/4
TA/TB/Radio	x	x	x	x	xx (Radio getr.)
Anschlüsse: Mikrofon	x	x	x	x	x
Lautspr./Hörer/Monitor	x/x/-	x/x/-	-/x/-	-/x/-	-/-/x
Start-Stop-Fernbedienung	x	x	-	-	x
Monitor-Aufnahme	x	x	x	x	x
Gehäuse-Abmessung in mm:	Breite	280	280	345	345
	Höhe	70	70	95	95
	Tiefe	210	210	230	230
Gewicht ohne Batterie in kg	2,3	2,3	4,8	4,8	4,8

## Transistorkoffer

	essex	mambo	CAMBRIDGE	charleston	transita	transita ROYAL	transita de Luxe	GLOBE-MASTER	GALAXY mesa 6606	GALAXY mesa 9000
Wellenbereiche	U, M	U, M, K (19-49 m)	U, M, K (49 m)	U, M, L, K (49 m)	U, M, L, K (19-49 m)	U, M, L, K (19-49 m)	U, M, L, K (19-49 m)	U, M, L, 3x KW	U, M, L, 6x KW	U, M, L, 13x KW Marine-Bd.
automat. Scharfabb. AFC	-	-	-	-	-	-	-	x	-	x
Transistoren, Dioden, Gleichrichter, IC's	9/7/1/-	10/7/1/-	11/5/1/-	11/7/1/-	9/10/1/-	9/10/1/-	9/10/1/-	7/14/1/2	11/9/1/2	31/25/1/1
Klangregelung	-	-	-	Regler	Regler	Regler	Regler	2 Regler	2 Regler	2 Regler
Sinusleistung in Watt:	400 mW	450 mW	500 mW	1 W	2 W	2 W	2 W	2 W	2 W	2 W
(nach Din 45 324) Batterie:	400 mW	450 mW	500 mW	1 W	2 W	2 W	2 W	4 W	3 W	4 W
Netz:	400 mW	450 mW	500 mW	1 W	2 W	2 W	2 W	4 W	3 W	4 W
Musikleistung in Watt nach DIN 45 324	600 mW	600 mW	600 mW	1,5 W	4 W	4 W	4 W	7 W	6 W	4 W
Stromversorgung:	eingeb. Netzteil	x	x	x	x	x	x	x	x	x
Batterie	4 Mignon	4 Mignon	4 Mignon	6 Baby	6 Baby	6 Baby	6 Baby	6 Mono	6 Mono	6 Mono/Fremd Akku 4GX3S
Anschlüsse:	TA/TB	-	-	x	x	x	x	x	x	x
Ohrh./Lautsprecher	x	x	x	x	x	x	x	x	x	x
ext. Mikrof. m. Fernbed.	-	-	-	-	-	-	-	-	-	-
Abstimm-Instrument	-	-	-	-	-	-	-	x	-	x
KW-Lupe/gespreizte KW-Bänder	-	-	-	-	-	-	-	x (2)	x (6)	x (11)
Abmessungen in mm:	Breite	210	210	210	280	290	290	375	400	490
	Höhe	120	140	130	150	170	170	200	195	270
	Tiefe	60	60	60	80	80	80	90	75	120
Gewicht ohne Batterie in kg	0,8	0,9	0,9	1,4	1,7	1,7	1,7	2,8	2,2	7,0

## Recorder-Kombinationen

	FAN + recorder	stradella + recorder	comfort + recorder	SET + recorder	transita + recorder
Wellenbereiche	U, M	U, M, L	U, M, L, K (19-49 m)	U, M, L, K (19-49 m)	U, M, L, K1: 49 m K2: 16-41 m
Transistoren, Dioden, Gleichrichter, IC's	13/7/1/-	13/8/1/-	16/16/1/-	16/16/1/-	14/15/1/2
Klangregelung	Schalter	Schalter	Regler	Regler	2 Regler
Sinusleistung in Watt:	1,6 W	2 W	2 W	2 W	2 W
(DIN 45 324) Batterie:	1,6 W	2 W	2 W	2 W	4 W
Netz:	2 W	3 W	3 W	3 W	7 W
Musikleistung in Watt (DIN 45 324)	2 W	3 W	3 W	3 W	7 W
Stromversorgung:	eingeb. Netzteil	x	x	x	x
Batterie	4x Mono	4x Mono	6x Mono	6x Mono	6x Mono
Aussteuerung:	automatisch	-	x	x	x
manuell	x	x	-	-	-
Anzeigeelement:	Aussteuerung	x	-	-	-
Batteriekontrolle	x	x	-	-	x
eingebautes Mikrofon	x	x	x	x	x
Bandzählwerk	-	-	-	-	x
Bandendabschaltung:	bei A/W	x	x	x	x
bei allen Funktionen	-	-	-	-	x
Pausentaste	x	x	x	x	x
Frequenzumfang in Hz	100-8000	100-8000	80-10 000	80-10 000	63-12 500
Tonhöschwankung	0,45%	0,45%	0,35%	0,35%	0,25%
CrO <sub>2</sub> -Umschaltung	-	-	x	x	x
Mithörkontrolle bei Aufnahme	Schalter	Schalter	Regler	Regler	Regler
Oszillatorfrequenzumschalter	-	x	x	x	x
Anschlüsse:	TA/TB	x	x	x	x
Ohrh./Lautsprecher	x	x	x	x	x
ext. Mikrof. m. Fernbed.	x	x	x	x	x
Abmessungen in mm:	Breite	320	320	350	350
	Höhe	190	190	190	190
	Tiefe	90	90	80	80
Gewicht ohne Batterie in kg	2,65	2,65	3,2	3,2	3,4