

Programm- Illustrierte

NORDM^eND^e


telecontrol IV

12

1 2 3 4 5 6 7 8

1 2 3 4 5 6 7 8

1 2 3 4 5 6 7 8



Das ist

NORDMENDE

Ihr sicheres Zeichen für hart

Seit Jahren ist NORDMENDE ein Begriff für Qualität auf höchstem Stand. Wir wissen: Dieser Ruf verpflichtet uns, die NORDMENDE-Leistung immer wieder neu zu bestätigen. Und dafür haben wir die optimalen Voraussetzungen geschaffen: Durch ständige Forschung und Entwicklung. Durch die Produktion in modernsten Fertigungsanlagen. Durch ein kompromißloses Qualitäts-Kontrollsystem. Damit setzt NORDMENDE wieder und wieder Maßstäbe für die Unterhaltungs-Elektronik. Maßstäbe, an denen Sie die Leistung messen sollten!

NORDMENDE-
Qualität -
in über 1000
Einzelkontrollen
auf 5 Prüfstrecken
bestätigt!


Kein Farbfernsehgerät verläßt das Werk, das nicht jeden einzelnen der strengen Tests eines Kontrollsystems mit 5 Prüfstrecken einwandfrei bestanden hat!



Prüfstrecke 1:
Das Material-Untersuchungslabor.
Hier werden alle Bauelemente für Nordmende-Geräte scharf unter die Lupe genommen. Auch zur Fertigung bereits freigegebene Bauteile werden immer wieder strengen Prüfungen unterzogen.



Prüfstrecke 2:
Die Punkt-für-Punkt-Kontrolle.
399 bis 704 verschiedene Tests an allen Hauptbaugruppen. Unabhängig vorgenommen von den vielen Prüfungen der Einzelbaugruppen.



geprüfte Höchst-Qualität!



Prüfstrecke 3:
Chassis-Endprüfung am Band.
20 bis 50 Einzelprüfungen. Dazu Zwischenprüfung der Baugruppen und Qualitätskontrollen unter Sonderbedingungen wie Fall-, Rüttel- und Klimatests.



Prüfstrecke 4:
Die Geräte-Total-Prüfung.
21 verschiedene Tests. Die NORDMENDE-Sendezentrale versorgt alle Meßstationen im Haus mit Testsignalen für Bild- und Ton-Prüfungen – auch unter Extrembedingungen.



Prüfstrecke 5:
Nochmalige Qualitätskontrollen nach bereits vielfacher Prüfung der Geräte. (Sogar versandfertige Modelle werden in Stichproben wieder ausgepackt und ein weiteres Mal überprüft.)
Die härteste Prüf-Etappe: der 25-Stunden-Betriebstest!
1. 1 Stunde Funktionstest mit minutiöser Kontrolle aller Funktionen unter Höchstbelastung. Dann Spezialtransport auf LKWs zur Prüfung der Transportfestigkeit.
2. Anschließend, 24-Stunden-Dauerlauf-Test. Hier muß jedes Gerät beweisen, daß es unter Dauer-Beanspruchung perfekt funktioniert.



Das ist **NORDMENDE** Ihre Gewähr für zuverlässig

Das ist das Chassis FCI 25 mit der servicefreundlichen Modul-Technik!



Alle Vorzüge modernster Modul-Technik kommen Ihnen bei diesem Chassis FCI 25 der NORDMENDE-Farbfemseher zugute! Die NORDMENDE-Modul-Konzeption – mit besonders betriebssicheren, steckbaren Bausteinen – vereinfacht den Service und erspart Ihnen Kosten! So kann Ihr Fachhändler z. B. mit Hilfe des neuen, dynamischen Prüfsystems Full-Check 25 von NORDMENDE im Fall eines Falles einen Fehler sehr schnell aufspüren und, wenn nötig, das defekte Modul austauschen.

Das ist das zukunftsichere M.O.S.-Micro-Modul!

NORDMENDE brachte bereits vor Jahren die M. O. S.-Micro-Technik für Fernseher. Die winzigen, betriebssicheren Bauelemente ersetzen Hunderte von konventionellen Bauteilen (die somit auch nicht defekt werden können). Ihr Vorteil: Sie sichern maximale Lebensdauer bei minimalem Service-Aufwand. M. O. S.-Micro-Technik – das ist Zukunftstechnik, auf die niemand mehr verzichten kann!


Das ist der drahtlose Infra-Kopfhörer

Ungebunden und ungestört durch Kabel können Sie den Fernsehton über den neuen drahtlosen, federleichten Kopfhörer empfangen. Und unabhängig vom Fernseher regeln Sie direkt am Kopfhörer individuell Ihre Lautstärke. Kein Auswechseln von Batterien – Akku in die Steckdose, aufladen und schon ist der Kopfhörer wieder empfangsbereit.



Ultraschall-Fernbedienung Telecontrol IV

für alle wichtigen Funktionen, 12 Programme direkt wählbar, Einstellung von Farbsättigung, Lautstärke, Helligkeit, Sound-Stop, EIN/AUS.




Das ist die sensationelle Inline-Bildröhre!


Ein entscheidender Fortschritt in der Bildröhren-Entwicklung! Durch das Inline-System wird das Farbbild selbst in hellen Räumen sichtbar brillanter. Die Farbeeinstellung wird leichter. Sie haben noch mehr Freude an Farbe!



Video-Endstufe blau




Chroma-Modul




ssige Zukunftstechnik!


Video-Endstufe grün




Video-Endstufe rot



Ton-Endstufe



ZF-Verstärker



HF-Modul






Bild-Kipp-Modul



Zeilengenerator



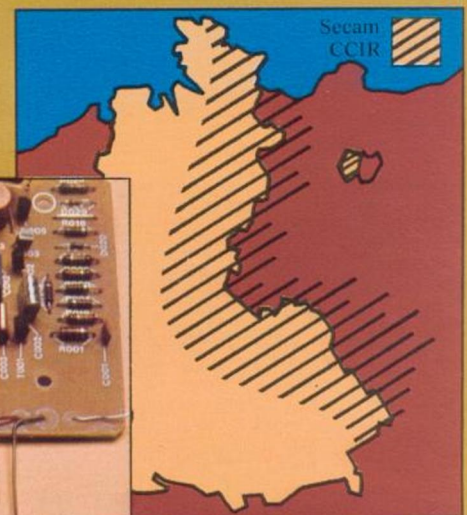

teletimer!

Die pünktliche Programmvorwahl durch Ultrahall. Ein Bedienungskomfort, den NORDMENDE erstmals bei Farbfernsehern einsetzte. Sie können den teletimer bis zu 2 Stunden vorprogrammieren. Und er schaltet auch nach Wunsch selbständig Ihren Farbfernseher aus.



PAL/Secam-Decoder CCIR

In Gebieten mit der Möglichkeit des Empfangs von Secam-Farbsendungen kann in jeden NORDMENDE-Farbfernseher (ausgenommen Farb-Portables mit 36-cm- und 46-cm-Bildschirmdiagonale) zusätzlich der PAL/Secam-Decoder CCIR eingebaut werden.



Und auch das ist Guter Kauf mit modernem Fachhandel!

NORDMENDE

Fernseher und andere Geräte der Unterhaltungs-Elektronik gehören zu den modernsten technischen Erzeugnissen. Nur der Spezialist versteht die Elektronik, die in ihnen steckt, bis ins Detail. Bei ihm sind diese hochentwickelten Geräte in den richtigen Händen. Deshalb bekommen Sie die NORDMENDE-Markenfabrikate in Fachgeschäften und den spezialisierten Fachabteilungen der Kaufhäuser. Denn der Fachhändler ist auch für Sie der richtige, zuverlässige Partner. Suchen Sie sich Ihren Fachhändler. Bei ihm werden Sie immer wieder gut beraten und bedient. Denken Sie bei jedem Preisvergleich auch daran.

NORDMENDE-Garantie-Urkunde

Beim Kauf eines Gerätes erhalten Sie vom Fachhändler eine Garantie-Urkunde. In diesem wichtigen Dokument sind die Garantieleistungen von NORDMENDE und die des Fachhändlers festgelegt. Ein zusätzlicher Pluspunkt für Sie!

Schneller Liefer- und Aufstell-Service.


Mit dem Verkauf eines Gerätes sind die Leistungen Ihres Fachhändlers keineswegs beendet. Er liefert prompt und frei Haus. Er stellt das Gerät fachgerecht für Sie auf, stellt es ein und sagt Ihnen alles über die Bedienung!

Fachgerechter Antennen-Service.

Ihr Fachhändler prüft auf Wunsch Ihre Antenne und installiert gegebenenfalls eine neue Antennen-Einrichtung, so daß Sie den bestmöglichen Empfang haben!



Qualifizierte Betreuung zu jeder Zeit.
Ihr Fachhändler ist mit seinem spezialisierten Service im Falle eines Falles für Sie bereit. Er hat die erfahrenen Techniker, er hat moderne Service-Einrichtungen, wie z. B. das bereits auf Seite 4 erwähnte Prüfsystem Full-Check 25 (siehe Abb). Auch nach Jahren können Sie sich noch auf seine Betreuung verlassen.



Kundendienst durch den



Sie finden auf den Seiten:



35
Farbfernseher
AV-Systeme

36-53
Schwarzweiß-Fernseher

56-61
Uhrenradios
Rundfunkgeräte (mono)

62-75
Stereo- und
Quadrophonie-Geräte
Plattenspieler und
Lautsprecherboxen

76-85
Cassetten-Recorder
Recorder-Kombinationen
Transistor-Koffer
Reisesuper




Der völlig, völlig, völlig neue Spectra-color **TM3** infra

Völlig neu mit *Inline-Technik!*
Völlig neu das *Ton-System!*

Völlig neu das *TeleMetric-Centrum TM3!*

Einfachste Bild-/Ton-Kontrolle auf einen Blick!



TeleMetric II markiert die Stärke der Ton-Einstellung. Sie wählen optimal Ihre Lautstärke und können sie dann immer wieder punktgenau fixieren!

TeleMetric I signalisiert den Grad der Bildhelligkeit anhand einer Kette gelber Lichtpunkte. Punktgenau!

TeleMetric III zeigt klar die Intensität der Farbsättigung. Der wandernde Lichtpunkt macht die Abstimmung einfach – auch vom Sessel aus!



Und jetzt drahtloses **AUDIOSELECTRONIC**-System



Drahtloser asc-infra-Kopfhörer

Der neue federleichte asc-infra-Kopfhörer bringt Ruhe ins Wohnzimmer – auf noch bequemere Art: ohne Kabel! Regeln Sie unabhängig vom Fernseher Ihre individuelle Lautstärke direkt am Kopfhörer. Das ist **NORDMENDE asc-infra-Technik!**



Dieser asc-infra-Adapter macht drahtlose Ton-Übertragung auf Ihre HiFi-Anlage oder aufs Tonband möglich.

Drahtlose Ton-Übertragung auf Ihre HiFi-Anlage und auf Ihr Tonband.



Die neue 66-cm-Inline-Farbbildröhre

Durch die sensationelle Inline-Bildröhre haben Sie noch mehr Freude am Farbfernsehen, denn das völlig neue Spectra-Farbbild ist jetzt noch farbbrillanter, farbreiner – selbst in taghellen Räumen.

Spectra-Farbbild ist jetzt noch farbbrillanter, farbreiner – selbst in taghellen Räumen.



**Drahtlose Fernbedienung durch
Telecontrol IV und teletimer**

Mit Total-Selectronic, d. h.: 12 Programme, Farbsättigung, Helligkeit, Lautstärke, Sound-stop, EIN/AUS – diese Funktionen schalten Sie durch leichteste Berührung vom Sessel – mit der neuen Ultraschall-Fernbedienung Telecontrol IV. Nach dem Ausschalten bleibt die Bild-/Toneinstellung elektronisch gespeichert. Der teletimer: Sie verpassen keine Sendung mehr! Vorprogrammiert – bis zu 2 Stunden möglich – schaltet dieser ›Aufpasser‹ Ihren Spectra pünktlich ein und aus.

**AUDIOSELECTRONIC
mit Kabelverbindung**

Selbstverständlich ist ›Spectra-color TM5 infra‹ zusätzlich noch mit der bewährten ASC-Buchse ausgestattet. 4 Hörerlebnisse durch Privat-Ton, Magnet-Ton, Multi-Ton und Raum-Ton.

Spectra-color **TM₃**

Eine völlig neue Bild-/Ton-Regie durch das TeleMetric-Centrum **TM₃**!

Präziser und einfacher war ein NORDMENDE-Farbfernseher niemals zu steuern: Die drei Instrumente des von NORDMENDE ganz neu entwickelten TeleMetric-Centrums **TM₃** signalisieren Ihnen mit wandernden Lichtpunkten die Einstellungsstärke von Helligkeit, Ton und Farbe. So können Sie Bild und Lautstärke leicht und ›auf den Punkt genau‹ abstimmen – mit der Ultraschall-Fernbedienung Telecontrol IV von Ihrem Sitzplatz aus! Und wenn Sie den ›Spectra-color **TM₃**‹ ausschalten – die zuletzt vorgenommene individuelle Bild-/Toneinstellung bleibt elektronisch gespeichert.

Spectra-color **TM₃** infra Spectra-color **TM₃**

66-cm-Panorama-Rechteck-Farbbildschirm mit Inline-Technik; Ultraschall-Fernbedienung Telecontrol IV mit 12-Kanal-Direktwahl und Einstellung von Farbsättigung, Helligkeit, Lautstärke, Sound-Stop, EIN/AUS-Funktion, teletimer; Elektronen-Auge; 3 TeleMetric-Instrumente für Bildhelligkeit, Ton, Farbe; ASC-Buchse; Großflächen-Schlüsseltaste; Konzertlautsprecher (10 Watt Musikleistung entspricht 7 Watt Sinusleistung); nachträglicher Einbau PAL/Secam-Decoder CCIR möglich.
Anschluß an audiovisuelle Systeme möglich.

AUDIOSELECTRONIC

Vier verschiedene Hörerlebnisse nach Ihrer Wahl.

1. Privat-Ton: mit ASC-Kopfhörer!
2. Magnet-Ton: für Tonbandaufnahmen!
3. Multi-Ton: über HiFi-Anlage!
4. Raum-Ton: für Zweitlautsprecher!

Das beliebte asc-Tonsystem – auf Wunsch auch bei diesem Spectra drahtlos!

Zu diesem Modell ›Spectra-color **TM₃**‹ bekommen Sie auch nachträglich noch einen asc-infra-Nachrüstatz, den Ihnen Ihr Fachhändler jederzeit ganz einfach einbauen kann. Auf jeden Fall haben Sie bei diesem Spectra serienmäßig die beliebte AUDIOSELECTRONIC mit Kabelverbindung.

Keine Sendung mehr verpaßt mit der neuen Ultraschall-Fernbedienung Telecontrol IV mit teletimer!

Alle wichtigen Funktionen können Sie durch leichteste Berührung fernsteuern und alle 12 Programme direkt wählen und in beliebiger Reihenfolge umschalten! Der teletimer schaltet Ihren ›Spectra-color **TM₃**‹ nach Ihrer Vorwahl pünktlich ein und aus. Kein Anfang einer interessanten Sendung wird mehr verpaßt. ›Spätscher‹ können beruhigt einschlafen, denn der teletimer sorgt fürs Ausschalten!





Electronen-Auge
 Ein dezentes Leucht-
 signal wie bei einem
 Computer. Mattrot leuch-
 tend wird angezeigt,
 welches Programm Sie
 eingeschaltet haben!

**Und immer wieder das beliebte Spectra-
 Design – passend zu Ihrer Einrichtung!**
 10 bildschöne Ausführungen
 zu Ihrer Wahl:
 5 schicke, farbige Holzgehäuse in
 Schleiflack und 5 edle Naturhölzer in
 dauerhafter Furnierqualität!

Spectra-color L2UX

Keine Sendung mehr
verpaßt durch

Telecontrol III mit dem sensationellen teletimer!

Wachsam – das ist die Fernbedienung Telecontrol III mit **teletimer**! Wenn Sie es wollen, schaltet der sensationelle **teletimer** Ihren «Spectra-color L2UX» zur vorgewählten Zeit ein. Vorprogrammierung bis zu 2 Stunden möglich. Keine Sendung wird mehr verpaßt! Ob Länderspiel, ob Lottozahlen... „Spätseher“ können beruhigt einschlafen! Der wachsame **teletimer** schaltet auch nach Wunsch aus! Und das ist nicht alles: Denn mit dieser Fernbedienung können Sie auch alle wichtigen Funktionen drahtlos steuern und bis zu acht Programme direkt wählen – ohne Umweg über andere Stationen. Außerdem bleibt die zuletzt vorgenommene individuelle Bild-/Toneinstellung elektronisch gespeichert. Mit der 66-cm-Inline-Farbbildröhre erleben Sie Farbfernsehen in höchster Brillanz.

Spectra ist eben Spectra!

AUDIOSELECTRONIC

4 verschiedene Hör-Erlebnisse
ganz nach Ihrer Wahl:

- ① **Privat-Ton:** Bringen Sie Ruhe ins Wohnzimmer mit dem ASC-Kopfhörer!
- ② **Magnet-Ton:** Nehmen Sie Fernsehton aufs Tonband!
- ③ **Multi-Ton:** Leiten Sie den Fernsehton über Ihre HiFi-Anlage!
- ④ **Raum-Ton:** Nutzen Sie den Anschluß für Zweitlautsprecher!



NORDMENDE-Luxoscope
Einzigartig von NORDMENDE:
Eine Kette rubinroter Lichtpunkte
signalisiert, wie stark Farbe,
Helligkeit oder Lautstärke
eingestellt sind. Punktgenau!





Das zukunftsichere M.O.S.-Micro-Modul! NORDMENDE brachte die M.O.S.-Micro-Technik für Fernseher. Die winzigen, betriebsicheren Bauelemente ersetzen Hunderte von konventionellen Bausteinen. Ihr Vorteil: Sie sichern maximale Lebensdauer bei minimalem Service-Aufwand. M.O.S.-Micro-Technik – das ist Zukunftstechnik, auf die niemand mehr verzichten kann!

NORDMENDE-Total-Selectronic Jetzt genügt für alle wichtigen Bedienungs-Funktionen die leichteste Berührung der Strato-Selectoren. Am Gerät oder an der drahtlosen Telecontrol III-Fernbedienung!



Perfektion der Farbe — Harmonie der Eleganz!




Spectra-Farbfemseher begeistern seit Jahren. Durch den konsequenten Einbau modernster Technik. Und so auch jetzt: Die 66-cm-Inline-Farbbildröhre in allen Spectra-Farbfemsehgeräten macht das Erlebnis Farbfemsehen perfekt. Farben von unübertroffener Brillanz!

Zur Perfektion der Farbe der begeisternde Komfort! Der hochelegante »Spectra-color L2X« ist ausgestattet mit Strato-Selectoren, AV-Taste und Audioselectronic: Vier Hör-Erlebnisse nach Ihrer Wahl! Privat-Ton, Magnet-Ton, Multi-Ton und Raum-Ton. Und der Spectra-color L2X begeistert auch am Tag. Er ist auffallend chic, aber er fällt niemals störend auf. Denn eine seiner 10 verschiedenen Gehäuse-Ausführungen paßt ganz sicher harmonisch zu Ihrer Einrichtung. Vielleicht die elegante Rio-Palisander-Edelholzausführung (siehe Abbildung). In jedem Fall wird Ihr Spectra Sie begeistern: Abend für Abend durch Perfektion, Tag für Tag durch Eleganz.

Spectra-color L2X

66-cm-Panorama-Rechteck-Farbbildschirm mit Inline-Technik; 8 Strato-Selectoren für die Programmwahl; 4 Electronen-Gleitregler für Lautstärke, Farbsättigung, Kontrast, Helligkeit; 2 Rota-Regler für Farbton und Klang; Electronen-Auge; ASC-Buchse; Großflächen-Schlüsseltaste; Konzertlautsprecher (10 Watt Musikleistung entspricht 7 Watt Sinusleistung); Anschluß an AV-Systeme möglich; nachträglicher Einbau PAL/Secam-Decoder CCIR möglich; Anschlußmöglichkeit für elektronische Fernbedienung.



8 Strato-Selectoren
Die leichteste Berührung dieses hochsensiblen Bedienungssystems genügt – und Sie haben Ihr Programm.



Electronen-Gleitregler
Vier superleicht steuerbare Regler mit NORDMENDE-Elektronik. Stufenlos stellen Sie Lautstärke, Helligkeit, Kontrast und Farbsättigung ein!



Electronen-Auge
Ein dezentes Leuchtsignal auf mattröttem Grund signalisiert Ihnen klar wie bei einem Computer, welches Programm Sie eingeschaltet haben!



Neu! 66-cm-Inline-Farbbildröhre
Noch mehr Freude an Ihrem Spectra-Farbfemseher durch die sensationelle Inline-Bildröhre. Farben von unübertroffener Brillanz und Reinheit.



Passend zu jeder Einrichtung!
10 bildschöne Spectra-Ausführungen zu Ihrer Wahl! Fünf elegante, farbige Schleiflack-Gehäuse und fünf edle Hölzer in dauerhafter Furnierqualität.




AUDIOSELECTRONIC

Vier verschiedene Hör-Erlebnisse nach
Ihrer Wahl – durch
AUDIOSELECTRONIC!

1. Privat-Ton
2. Magnet-Ton
3. Multi-Ton
4. Raum-Ton

Das ist der neue PRESTIGE CD COLORMETRIC *infra*

Hörbar, sichtbar, meßbar neu!



Hörbar neu!

Mit den 10-Watt-Konzertlautsprechern.

Eine Klangqualität, die aufhorchen läßt, bringt NORDMENDE mit dem neuen Prestige. 2 Lautsprecher – 10 Watt Musikleistung = 7 Watt Sinusleistung.

Mit dem drahtlosen Tonsystem asc-infra.

Drahtloser Kopfhörer.

Jetzt können Sie bei NORDMENDE ›Prestige CD colormetric infra‹ auch den Fernseh- ton mit dem federleichten Kopfhörer hören. Regeln Sie die Lautstärke unabhängig vom Fernseher direkt am Kopfhörer.



Drahtlose asc-Tonübertragung auf HiFi:

Jetzt können Sie den Fernseh- ton drahtlos über Ihre HiFi-Anlage leiten – mit dem sensationellen asc-infra-Adapter!

Drahtlose asc-Tonbandaufnahme.
Mit demselben asc-infra-Adapter!

Sichtbar neu!

Höchste Bildbrillanz durch die revolutionäre 66-cm-Inline-Farbbildröhre.



NORDMENDE bringt nun erstmals auch für alle Farbfernseher mit 66-cm-Farbbildschirm die zukunftsweisende Inline-Bildröhre. Farbbilder sind selbst in taghellen Räumen sichtbar brillanter.

Meßbar neu!

Bequeme Bild-/Ton-Kontrolle durch TeleMetric.

Mit einem Blick auf die Leuchtanzeigen des TeleMetric-Centrums lesen Sie jetzt jederzeit genau die Einstellungsstärke von Bildhelligkeit, Ton und Farbe ab:



TeleMetric-Instrument I
präzisiert die Bildhelligkeit.

TeleMetric-Instrument II
signalisiert die eingestellte Tonstärke.

TeleMetric-Instrument III
zeigt die Farbintensität an.



**Und neu:
Ultraschall-Fernbedienung
Telecontrol IV mit teletimer!**

Zukunftsorientiert für 12 Programme! Blitzschnell wählen Sie jedes Programm direkt – ohne Umweg über andere Programme – und alle anderen wichtigen Funktionen durch leichteste Berührung. Der bis 2 Stunden vorprogrammierbare teletimer schaltet Ihren Prestige nach Wunsch pünktlich ein und aus. Die zuletzt vorgenommene individuelle Bild-/Toneinstellung bleibt auch nach dem Ausschalten elektronisch gespeichert.

AUDIOSELECTRONIC

mit Kabelverbindung

Selbstverständlich ist der ›Prestige CD colormetric infra‹ zusätzlich noch mit der bewährten asc-Buchse ausgestattet.

- ① Privat-Ton: mit Kopfhörer
- ② Magnet-Ton: für Tonbandaufnahmen
- ③ Multi-Ton: über HiFi-Anlage
- ④ Raum-Ton: für Zusatzlautsprecher

PRESTIGE CD COLORMETRIC

der schlanke Elegante

Im Styling und in der Technik ungewöhnlich: Er hat die sensationelle 66-cm-Inline-Farbbildröhre. Das ist Farbfernsehen in begeisternd brillanten, naturschönen Farben! Prestige hat zwei Konzertlautsprecher. 10 Watt Musikleistung = 7 Watt Sinus – ein hörbarer Fortschritt in der Klangleistung! Und er hat die völlig neue TeleMetric-Bedienungstechnik. TeleMetric-Instrumente signalisieren Ihnen durch gleitende Lichtpunkte in jedem Moment genau den Einstellungsgrad von Bild und Ton. Gesteuert durch die neue Ultraschall-Fernbedienung Telecontrol IV mit der zunkunftsorientierten 12-Kanal-Direktprogrammwahl. Der Prestige-Komfort für Verwöhnte läßt keine Ansprüche unerfüllt. Von der Ultraschall-Fernbedienung Telecontrol IV bis zum ASC-Tonsystem für ein neues Fernseh-Hören.

Prestige CD colormetric infra und Prestige CD colormetric

66-cm-Panorama-Rechteck-Farbbildschirm mit Inline-Technik; Ultraschall-Fernbedienung Telecontrol IV mit 12-Kanal-Direktwahl und Einstellung von Farbsättigung, Helligkeit, Lautstärke, Sound-Stop, Ein/Aus-Funktion, teletimer; Electronen-Auge;

3 TeleMetric-Instrumente für Bildhelligkeit, Ton, Farbe; ASC-Buchse; Großflächen-Schlüsseltaste; Konzertlautsprecher; AV-Anschluß möglich; nachträglicher Einbau PAL/Secam-Decoder CCIR möglich; serienmäßig dabei: Diabolo-Fuß.

AUDIOSELECTRONIC


4 verschiedene Hör-Erlebnisse ganz nach Ihrer Wahl:

- ① Privat-Ton: Bringen Sie Ruhe ins Wohnzimmer mit dem ASC-Kopfhörer!
- ② Magnet-Ton: Nehmen Sie Fernsehsehton aufs Tonband!
- ③ Multi-Ton: Leiten Sie den Fernsehsehton über Ihre HiFi-Anlage!
- ④ Raum-Ton: Große Klangfülle durch die neuen 10-Watt-Konzertlautsprecher und Anschlußmöglichkeit für Zusatzlautsprecher!

Auf Wunsch das drahtlose Tonsystem asc-infra

Wenn Sie sich nachträglich für einen drahtlosen Kopfhörer und drahtlose Tonübertragung (siehe auch Seite 16) entscheiden: In dieses Prestige-Modell kann Ihnen Ihr Fachhändler jederzeit zusätzlich einen Nachrüstatz für asc-infra einbauen.

Sie haben die Wahl unter vier außergewöhnlichen Prestige-Versionen (der elegante Diabolo-Fuß gehört immer dazu):



Prestige-Weiß

Nußbaum natur

Teak

Rio-Palisander



Telecontrol IV mit teletimer

Mit Telecontrol IV steuern Sie alle wichtigen Funktionen durch Berührungselektronik. Sie können jedes der 12 Programme direkt wählen und umweglos die Stationen wechseln! Auf dem teletimer dieser neuen Fernbedienung wählen Sie einen Zeitpunkt vor, und „Ihr“ Prestige schaltet sich wunschgemäß ein oder aus. Außerdem: Die zuletzt vorgenommene Bild-/Toneinstellung bleibt elektronisch gespeichert.

color
Triabolo

Der kleine tragbare Farbfernseher, jetzt mit Fernbedienung!

Der grazile Tragbare, der an jeden Platz paßt.

Ob raumsparend auf elegantem Fuß, ob in einer Schrankwand oder wo immer Sie ihn hintragen!

Jetzt von jedem Platz aus drahtlos fernzusteuern.

Z. B. vom Bett aus oder Ihrem bequemsten Wohnzimmeressel oder dem Liegestuhl auf der Terrasse!



Und weiterhin »color Triabolo« auch ohne Fernbedienung!

Nach wie vor können Sie den schicken Tragbaren auch ohne Ultraschall-Fernsteuerung bekommen – mit Komfort-Bedienung wie 8 Strato-Selectoren und elektronische Gleitregler!



Programm-Leuchtanzeige

Mattrot aufleuchtende Ziffern signalisieren Ihnen, welches Programm Sie eingeschaltet haben!



»Unsichtbarer« Tragegriff

Der Griff, an dem Sie »color Triabolo« bequem tragen, ist abnehmbar. Nichts stört die Eleganz!



Triabolo-Presto-Fuß

Es gibt ihn auf Wunsch zu »color Triabolo«. Mit einem Griff lassen sich Gerät und Fuß verbinden oder trennen!

AUDIOSELECTRONIC

4 verschiedene Hör-Erlebnisse ganz nach Ihrer Wahl!

- (1) Privat-Ton: Fernsehton über den ASC-Kopfhörer!
- (2) Magnet-Ton: Fernsehton aufs Tonband aufnehmen!
- (3) Multi-Ton: Fernsehton über Ihre HiFi-Anlage leiten!
- (4) Raum-Ton: Konzertlautsprecher und Anschluß für Zweitlautsprecher!



color Triabolo

NORDMENDE Telecomfort 5001 S

1 2 3 4 5 6 7 8

color Triabolo telecomfort 5001 S

51-cm-Panorama-Rechteck-Farbbildschirm mit Inline-Technik; Ultraschall-Fernbedienung telecomfort 5001 mit den Funktionen: Programmwahl (8 Programme), Farbsättigung, Helligkeit, Lautstärke, EIN/AUS; Ziffernleuchtanzeige; Großflächen-Schlüsseltaste; soft-line-Ausführung; AV-Anschluß möglich; nachträglicher Einbau PAL/Secam-Decoder CCIR möglich; Sofort-Bild und -Ton aus Bereitschaftsstellung; ASC-Buchse; abnehmbarer Tragegriff; auf Wunsch lieferbar: Triabolo-Presto-Fuß.

Ausführungen: nußbaumfarbig/Anthrazit (anthrazitfarbiger Fuß), Weiß (weißer Fuß)

color Triabolo

51-cm-Panorama-Rechteck-Farbbildschirm mit Inline-Technik; 8 Strato-Selectoren für Programmwahl; 4 Electronen-Gleitregler für Lautstärke, Farbsättigung, Kontrast, Helligkeit; 2 Rota-Regler für Farbton und Klang; Electronen-Auge; Großflächen-Schlüsseltaste; ASC-Buchse; abnehmbarer Tragegriff; soft-line-Ausführung; AV-Anschluß möglich; nachträglicher Einbau PAL/Secam-Decoder CCIR möglich; Anschlußmöglichkeit für elektronische Fernbedienung; auf Wunsch lieferbar: Triabolo-Presto-Fuß.

Ausführungen: nußbaumfarbig/Anthrazit (anthrazitfarbiger Fuß), Weiß (weißer Fuß)



NORDMENDE telecomfort 5001

Das ist die handgerechte Ultraschall-Fernbedienung, mit der Sie alle wichtigen Funktionen fernsteuern können – ganz einfach durch leichteste Berührung: Programmwahl, Farbsättigung, Bildhelligkeit, Lautstärke und Ein-/Aus. Die letzte Bild-/Toneinstellung bleibt elektronisch gespeichert. Kein Nachstellen.

Jung, modern, perfekt — die neuen Color-Tragbaren!



Softline – das ist der neue Stil unter den Farbportables der NORDMENDE Spitzenklasse. Und im Softline-Look präsentieren sich der ›COLOR 1400‹ – mit 36-cm-Panorama-Farbbild – und der ›COLOR 1800‹ – mit 46-cm-Panorama-Farbbild. Ein neuer Stil mit eigenem Charakter! Ohne Ecken, ohne Kanten! Abgerundetes Design überall – funktionell, attraktiv, modern und jung. Beide Farbportables sind ausgerüstet mit integrierten Griffschalen. Sie machen einen Platzwechsel problemlos. Die automatische AFC-Feinabstimmung (bei ›COLOR 1400‹) sorgt für optimalen Empfang – ganz gleich, ob Sie nun irgendwo draußen, auf der

Terrasse oder im Haus farbfernsehen. Auch in tagheller Umgebung sorgt die sensationelle Inline-Bildröhre für unübertroffene Brillanz und Helligkeit des Farbbildes. Die schwenkbare Teleskop-Antenne mit 75-Ohm-Anschluß und der beigegefügte UHF-Dipol halten sie überall empfangsbereit. Auch in der Bedienung lassen ›COLOR 1400‹ und ›COLOR 1800‹ keine Wünsche offen. Vier Electronen-Gleitregler, acht Selectronic-Tasten bieten hohen Bedienungskomfort. Dazu: Die Anschlußmöglichkeit an audiovisuelle Systeme und die bewährte Großflächen-Netz-Schlüsseltaste. Die COLOR-Tragbaren von NORDMENDE haben das, was Sie heute von Farbportables erwarten können.




COLOR 1400

36-cm-Panorama-Rechteck-Farbbildschirm mit Inline-Technik; 8 Selectronic-Tasten für Programmwahl; 4 elektronische Gleitregler für Farbsättigung, Lautstärke, Helligkeit, Kontrast; Ziffernleuchtanzeige; Großflächen-Schlüsseltaste; Frontlautsprecher; soft-line-Ausführung; integrierte Griffschalen; versenkbare Teleskopantenne; AV-Anschluß möglich; AFC-Feinabstimmung; Anschlußmöglichkeit für elektronische Fernbedienung. Ausführungen: Anthrazit/Weiß, Anthrazit/Rot, Anthrazit/Orange


COLOR 1800

46-cm-Panorama-Rechteck-Farbbildschirm mit Inline-Technik; 8 Selectronic-Tasten für Programmwahl; 4 elektronische Gleitregler für Farbsättigung, Lautstärke, Helligkeit, Kontrast; Ziffernleuchtanzeige; Großflächen-Schlüsseltaste; Frontlautsprecher; soft-line-Ausführung; integrierte Griffschalen; versenkbare Teleskopantenne; AV-Anschluß möglich; Anschlußmöglichkeit für elektronische Fernbedienung. Ausführungen: Anthrazit/Weiß, Anthrazit/Rot, Anthrazit/Orange.



Integrierte Griffschalen

Problemlos tragen Sie Ihren Farbportable überall dorthin, wo Sie Ihr Lieblingsprogramm erleben möchten. Funktionsgerechte Griffschalen sind kaum sichtbar so placiert, daß sie sich völlig in das anspruchsvolle Design des kompakten Vollkunststoff-Gehäuses einordnen.



Selectronic-Programmwahl

Ein hochsensibles Bedienungssystem: Schon die leichteste Berührung der acht Selectronic-Tasten genügt. Das Bild: einmal programmiert, immer perfekt.

Electronen-Gleitregler

Vier superleicht steuerbare Regler mit NORDMENDE-Elektronik. Stufenlos stellen Sie Lautstärke, Helligkeit, Kontrast und Farbsättigung ein. Mit elektronischer Perfektion.



*Zwei brillante
Beispiele
für Fortschritt in
Farbe!*



Das sind zwei kompakt-elegante NORDMENDE-Farbfernseher – »COLOR portino« mit 36-cm-Panorama-Rechteck-Farbbildschirm bequem tragbar, »COLOR colonel« mit 51-cm-Panorama-Rechteck-Farbbildschirm ein raumsparendes Tischgerät. Beide bringen Ihnen Vorzüge durch moderne Technik: Ihr Inline-Bildsystem zaubert Farben von außergewöhnlicher Brillanz auf den Bildschirm. Und Sie erleben großen Komfort durch Fortschritt: Mit 8 Selectronic-Tasten wählen Sie durch leichteste Berührung die Programme. Leuchtziffern signalisieren Ihnen sofort, welches Programm Sie jeweils eingestellt haben. Mit elektronischen Gleitreglern stimmen Sie Farbintensität, Helligkeit, Kontrast und Lautstärke stufenlos exakt so ab, wie Sie es wünschen.

COLOR portino

36-cm-Panorama-Rechteck-Farbbildschirm mit Inline-Technik; 8 Selectronic-Tasten für Programmwahl; 4 elektronische Gleitregler für Farbsättigung, Lautstärke, Helligkeit, Kontrast; Ziffernleuchtanzeige; Großflächen-Schlüsseltaste; Frontlautsprecher; AV-Anschluß möglich; umklappbarer Tragegriff; versenkbare Teleskopantenne; serienmäßig beigelegt; UHF-Dipol; Anschlußmöglichkeit für elektronische Fernbedienung. Ausführungen: nußbaumfarbig, Weiß.

COLOR colonel

51-cm-Panorama-Rechteck-Farbbildschirm mit Inline-Technik; 8 Selectronic-Tasten für Programmwahl; 4 elektronische Gleitregler für Farbsättigung, Helligkeit, Lautstärke, Kontrast; Ziffernleuchtanzeige; Großflächen-Schlüsseltaste; Frontlautsprecher; AV-Anschluß möglich; nachträglicher Einbau PAL/Secam-Decoder CCIR möglich; Anschluß für elektronische Fernbedienung. Ausführungen: nußbaumfarbig, Weiß.

Fernseh-Freuden in



Drei überzeugende Beispiele für COLOR-Komfort! Der ›COLOR 2000‹, der ›COLOR 2201‹ und der ›COLOR 2202‹. Drei Color-Geräte von NORDMENDE, die Ihnen in jeder Hinsicht Freude bringen. Sie sind ausgestattet mit moderner Farbfernseh-Technik und imponierendem Bedienungskomfort. Die Inline-Farbbildröhre zum Beispiel macht das Farbbild zum immer wieder neuen Erlebnis: Ein Optimum an Farbleuchtkraft und Farbbrillanz! Oder der vollsynchron Frontlautsprecher! Er bietet hohe Klangwiedergabe und Klangtreue. Wählen Sie die Größe Ihres Farberlebnisses: ›COLOR 2201‹ und ›COLOR 2202‹ haben den 56-cm-Panorama-Rechteck-Farbbildschirm, ›COLOR 2000‹ – ein 51-cm-Farbbild. Wenn Sie Ihren Farbfernseher bequem vom Sessel aus bedienen möchten, bitte sehr! Der ›COLOR 2201‹ hat telecomfort 5001, die handliche Ultraschall-Fernbedienung, mit der Sie Ihre Programmwahl, die Farbsättigung, die Bildhelligkeit, die Lautstärke und die Ein/Aus-Funktion drahtlos steuern. Die gleichen Funktionen außer der Programmwahl steuern Sie elektronisch präzise mit den elektronischen Gleitreglern der Geräte ›COLOR 2000‹ und ›COLOR 2202‹. Die Geräte sind für den Anschluß an audiovisuelle Systeme vorbereitet (ausgenommen ›COLOR 2000‹). Der Preis der Geräte macht die Freude an diesen vollendeten Farbfernsehgeräten perfekt. ›COLOR 2000‹ und ›COLOR 2201‹ präsentieren sich in der neuen NORDMENDE-softline.

COLOR 2202

56-cm-Panorama-Rechteck-Farbbildschirm mit Inline-Technik; 8 Selectronic-Tasten für Programmwahl; 4 elektronische Gleitregler für Farbsättigung, Helligkeit, Lautstärke, Kontrast; Ziffernleuchtanzeige; Großflächen-Schlüsseltaste; Frontlautsprecher; AV-Anschluß möglich; nachträglicher Einbau PAL/Secam-Decoder CCIR möglich; Anschlußmöglichkeit für elektronische Fernbedienung. Ausführungen: nußbaumfarbig, Weiß

COLOR 2000

51-cm-Panorama-Rechteck-Farbbildschirm mit Inline-Technik; 8 Programmtasten; 5 Elektronen-Gleitregler für Farbsättigung, Helligkeit, Lautstärke, Kontrast, Ton; Frontlautsprecher; Großflächen-

COLOR-Komfort



Schlüsseltaste; soft-line-Ausführung;
 nachträglicher Einbau PAL/Secam-
 Decoder CCIR möglich; Anschluß-
 möglichkeit für elektronische Fernbedienung.
 Ausführungen: Anthrazit/Weiß, nußbaumfarbig/Weiß

COLOR 2201 telecamfort 5001

56-cm-Panorama-Rechteck-
 Farbbildschirm mit Inline-Technik;
 Ultraschall-Fernbedienung telecamfort
 5001 mit den Funktionen
 Programmwahl (8 Programme), Farb-
 sättigung, Helligkeit, Lautstärke,
 EIN/AUS; Speicherung von Bild-/Tonein-
 stellung; Ziffernleuchtanzeige; Großflächen-
 Schlüsseltaste; Frontlautsprecher; soft-line-
 Ausführung; AV-Anschluß möglich; nach-
 träglicher Einbau PAL/Secam-Decoder
 CCIR möglich; Sofort-Bild
 und -Ton aus Bereitschaftsstellung.
 Ausführungen: nußbaumfarbig, Weiß



NORDMENDE- telecamfort 5001


Diese handliche Fernbedien-
 ermöglicht die draht-
 lose Steuerung folgender
 Funktionen: Programmwahl
 Farbsättigung, Bildhelligkeit,
 Lautstärke und Ein-/Aus.
 Modernste Selectronic-Technik
 Ein Hauch von Berührung – und
 Funktion ist geschaltet!

Die neue Form für anspruchsvolles Farbfernsehen!

›COLOR 25 S 80‹ ist nicht nur außergewöhnlich in seiner Eleganz. Er ist nicht nur unübertroffen in der Bildbrillanz. Er hat einen 66-cm-Panorama-Rechteck-Farbbildschirm mit Inline-Technik und vor allem auch einen hervorragenden Bedienungskomfort: Mit seiner Ultraschall-Fernbedienung telecomfort 5000 können Sie die wichtigsten Funktionen drahtlos steuern. Ganz einfach durch leichtes Antippen der Berührungselectronic bestimmen Sie Bild und Ton auf die Nuance genau nach Ihrem Wunsch. Elektronisch gespeichert bleibt die zuletzt vorgenommene individuelle Bild-/Toneinstellung. Der Anschluß an audiovisuelle Systeme ist selbstverständlich vorbereitet. Noch ein interessantes Detail: der auf Wunsch mitgelieferte formschöne Chromfuß. Er ist zerlegbar und leicht zu montieren.

COLOR 25 S 80 telecomfort 5000

66-cm-Panorama-Rechteck-Farbbildschirm mit Inline-Technik; Ultraschall-Fernbedienung telecomfort 5000 mit den Funktionen Programmwahl (8 Programme), Farbsättigung, Helligkeit, Lautstärke, EIN/AUS; Ziffernleuchtanzeige; Großflächen-Schlüsseltaste; AV-Anschluß möglich; nachträglicher Einbau PAL/Secam-Decoder CCIR möglich; Sofort-Bild und -Ton aus Bereitschaftsstellung. Auf Wunsch lieferbar: Chromfuß. Ausführungen: nußbaumfarbig, Weiß





NORDMENDE telecomfort 5000

Diese handliche Fernbedienung ermöglicht die drahtlose Steuerung der Funktionen: Programmwahl, Farbsättigung, Bildhelligkeit, Lautstärke und Ein/Aus. Modernste Selectronic-Technik: Ein Hauch von Berührung – und die Funktion ist geschaltet!

Ein neues **NORDMENDE** Modell mit vielen Finessen!



Drehbarer NORDMENDE-Chromständer



Diesen speziell für NORDMENDE entwickelten Chromständer gibt es für alle NORDMENDE-Farbfernseher mit 66-cm-Bildschirm. Mit wenigen Handgriffen ist er leicht und sicher zu befestigen. Zwei Ausführungen haben Sie zur Wahl: feststehend oder auf Rollen beweglich. Höhe beider Ausführungen 400 mm.

Neu: NORDMENDE telecomfort 6012

12 Programme in beliebiger Reihenfolge drahtlos wählen und ebenso alle anderen wichtigen Funktionen durch leichteste Berührung fernsteuern: Farbsättigung, Bildhelligkeit, Lautstärke, Sound-Stop, Ein- und Ausschalten. Das ist Bedienungstechnik der Zukunft!





›COLOR 25 kommode‹ ist mehr als einfach ein moderner Farbfernseher. Er ist auf das Farbfernsehen von morgen programmiert! Mit seiner neuen Ultraschall-Fernbedienung NORDMENDE telecomfort 6012 können Sie 12 verschiedene Programme direkt und drahtlos wählen. Damit sind Sie für eine größere Programmvierfalt (auch für das Kabelfernsehen) der kommenden Jahre gerüstet. Alle wichtigen Funktionen kontrollieren Sie bequem von Ihrem Fernsehplatz aus. Durch Leuchtziffern wird Ihnen das gewählte Programm sofort optisch angezeigt. Die zuletzt vorgenommene Bild-/Toneinstellung bleibt elektronisch gespeichert.

Zu den besonderen Feinissen von ›COLOR 25 kommode‹ gehört das AUDIOSELECTRONIC-Tonsystem. Damit haben Sie die Wahl unter vier verschiedenen Möglichkeiten des ›Fernseh-Hörens‹: über den ASC-Kopfhörer (wenn z. B. nur Sie eine Sendung interessiert), durch Übertragung auf Magnetband oder über Ihre HiFi-Anlage und aus dem klangschönen Konzertlautsprecher, wobei Sie noch einen Zweitlautsprecher anschließen können. Ein strahlend schönes Farbbild auf dem 66-cm-Panorama-Rechteck-Farbbildschirm mit Inline-Technik und bildschönes Design sind Ihnen ebenso sicher wie der große Komfort dieses neuen NORDMENDE-Farbfernsehers!

COLOR 25 kommode telecomfort 6012

66-cm-Panorama-Rechteck-Farbbildschirm mit Inline-Technik; Ultraschall-Fernbedienung telecomfort 6012 mit 12-Kanal-Direkt-Programmwahl, Einstellung von Farbsättigung, Lautstärke, Helligkeit, Sound-Stop, EIN/AUS-Funktion; Konzertlautsprecher; Großflächen-Schlüsseltaste; Elektronen-Auge; AV-Anschluß möglich; nachträglicher Einbau PAL/Secam-Decoder CCIR möglich; ASC-Buchse zum wahlweisen Anschluß eines Zweitlautsprechers oder von Kopfhörern, eines Tonbandgerätes, eines HiFi-Verstärkers; Sofort-Bild und -Ton aus Bereitschaftsstellung.
Ausführung: nußbaumfarbig

Groß ist das Farbbild – groß ist die Ausstattung!

COLOR 25 konsul

66-cm-Panorama-Rechteck-Farbbildschirm mit Inline-Technik; 8 Programmtasten; 5 elektronische Gleitregler für Farbsättigung, Lautstärke, Ton, Kontrast und Helligkeit; Konzert-Frontlautsprecher; Großflächen-Schlüsseltaste; Anschlußmöglichkeit für elektronische Fernbedienung; nachträglicher Einbau PAL/Secam-Decoder CCIR möglich.

Ausführung: nußbaumfarbig

COLOR 25 weltklasse

66-cm-Panorama-Rechteck-Farbbildschirm mit Inline-Technik; 8 Selectronic-Tasten für die Programmwahl; Ziffernleuchtanzeige; 5 elektronische Gleitregler für Farbsättigung, Lautstärke, Ton, Kontrast und Helligkeit; Konzert-Frontlautsprecher; Großflächen-Schlüsseltaste; AV-Anschluß möglich; Anschlußmöglichkeit für elektronische Fernbedienung; nachträglicher Einbau PAL/Secam-Decoder CCIR möglich.

Ausführung: nußbaumfarbig

COLOR 25 comfort

66-cm-Panorama-Rechteck-Farbbildschirm mit Inline-Technik; 16 Programmtasten; 5 elektronische Gleitregler für Farbsättigung, Lautstärke, Ton, Kontrast und Helligkeit; Konzert-Frontlautsprecher; Großflächen-Schlüsseltaste; Anschlußmöglichkeit für elektronische Fernbedienung; nachträglicher Einbau PAL/Secam-Decoder CCIR möglich.

Ausführung: nußbaumfarbig



Zwei Pluspunkte dieser COLOR-Modelle fallen besonders ins Auge: Das großartige, ungewöhnlich strahlende Farbbild auf den 66-cm-Panorama-Rechteck-Farbbildschirmen mit Inline-Technik und die wohnlich schöne, solide Ausstattung mit schickem Bedienteil als Zentrum des großen Bedienungskomforts. Schnelle, leichte Programmwahl (bei ›COLOR 25 comfort‹ mit 16 Pro-



Elektronische Fernbedienung


grammtasten für die ganz große Senderauswahl – z. B. in Grenzgebieten – bei ›COLOR 25 weltklasse‹ durch Berührungs-Selectronic) und eine Präzisions-Steuerung von Bild und Ton durch fünf elektronische Gleitregler gehören ebenso selbstverständlich dazu wie eine dezente Leuchtzifferanzeige der Programmwahl und die Möglichkeit zum Anschluß an audiovisuelle Systeme bei ›COLOR 25 weltklasse‹.

Für alle nicht serienmäßig mit einer Ultraschall-Fernbedienung ausgestatteten NORDMEND Farbfernseher wurde diese elektronische Fernbedienung entwickelt! Problemlos schalten Sie nun Ihr Lieblingsprogramm elektronisch vom bequemen Sessel aus. Individuelle Tonsteuerung und das Regeln des Farb- oder Schwarzweißbildes gehören ebenfalls zum Bedienungskomfort.


*Ihre
Fernsehsendung
wiederholen
wann immer
es Ihnen
paßt!*



NORDMENDE

video-vision 

Mit dem NORDMENDE ›video-vision VCR‹ zeichnen Sie jede Fernsehsendung auf, die Sie noch einmal sehen möchten. Ganz gleich, ob sie in Farbe oder in Schwarzweiß ausgestrahlt wird. In Bild und Ton spielen Sie diese Sendung später über Ihren Fernseher ab. Mit dem NORDMENDE ›video-vision VCR‹ bestimmen Sie allein, wann und wie oft Sie Ihre Lieblingssendung sehen. Aber auch wenn Sie nicht zu Hause sind, speichert der ›video-vision VCR‹ das Gewünschte auf. Auf der eingebauten Schaltuhr stellen Sie ganz einfach die gewünschte Sendezeit ein – alles andere geht automatisch. Ebenso automatisch können Sie eine Sendung aufzeichnen, die parallel zu dem von Ihnen eingeschalteten Programm läuft. Das heißt: Sie sehen auf Programm 1 und zeichnen auf Programm 2 auf. Ihr privates Fernseh-Archiv wird Wirklichkeit! Jederzeit können Sie Ihren Freunden oder Gästen großartige Fernsehstunden bereiten: Weltrekorde, sportliche Leckerbissen, Unterhaltung oder Theaterstücke. Und mit ›video-vision VCR‹ und einer Fernsehkamera sind Sie sogar eigener Filmemacher. All das machen Sie spielend leicht und mit viel Vergnügen. Denn ›video-vision VCR‹ ist genauso leicht zu handhaben wie Fernsehen!



Technische Angaben für video-vision VCR:

Video-Cassetten-Recorder (VCR) für Aufnahme und Wiedergabe von Farb- und Schwarzweiß-Fernsehprogrammen. Eingebautes Fernsehempfangsteil zum Empfang bei Aufnahme und eingebauter Modulator zur Wiedergabe über die Antennenbuchse des angeschlossenen Fernsehgerätes, Empfangs- und Wiedergabe-System: CCIR, 50 Hz, 625 Zeilen, PAL, 2 Video-Köpfe, um 180° in der Kopfscheibe versetzt. Schrägspuraufzeichnung, Trommel-Durchmesser 105 mm. Die Kopfscheibe rotiert in Bandlaufrichtung.

Cassetten:

Sie haben die Wahl zwischen drei Cassettenarten: 30, 45 und 60 Minuten Abspielzeit. Band-Cassette enthält 2 Wickel-Spulen übereinander (koaxial); Bandtyp: Chromdioxid bei VC 30 und VC 45, Eisenoxid bei VC 60. Diese NORDMENDE-Cassetten sind als Zubehör erhältlich.

Besonderheiten:

Automatische Aussteuerung
Automatische Scharfabstimmung des Fernseh-Empfangsteils
Schaltuhr eingebaut für automatisches Ein- und Ausschalten
Austauschbarkeit der Cassetten
Cassetten-Wechsel an jeder beliebigen Bandstelle
Automatischer Stop am Bandende oder bei Netzausfall

Daten und Maße:

Abmessungen des Gerätes:	Breite 570, Tiefe 340, Höhe 165 mm
Abmessungen der Cassetten:	126 × 145 × 41 mm
Gewicht des Gerätes:	ca. 16,5 kg
Netzspannung:	110, 127/220/245 V ± 10%
Netz/frequenz:	50 Hz ± 1% (nur langsame Drift zugel.)
Leistungsaufnahme:	110 Watt
Bandgeschwindigkeit:	14,29 cm/s
Relativgeschwindigkeit Videokopf/Band:	8,1 m/s
Auflösung:	2,7 MHz (Luminanzsignal) 650 kHz (Chrominanzsignal)
Audio-Frequenzgang:	120 - 12000 Hz ± 6 dB
Zählwerk-Anzeige:	5stellig, nicht linear



Eindrucksvolle
Technik—
überzeugende
Harmonie:

das ist Spectra-electronic L₂X!

Über Jahre hat sich ›Spectra-electronic L₂X‹ immer in der Spitzengruppe behauptet! Diese Position ist das Ergebnis hervorragender Technik und fantastischen Bedienungskomforts. Und: Es ist die große Spectra-Idee der überzeugenden Harmonie, mit der dieser Schwarzweiß-Fernseher immer wieder begeistert. Denn den ›Spectra-electronic L₂X‹ gibt es passend zu Ihrer Einrichtung!
Unter zehn verschiedenen Ausführungen können Sie

wählen – fünf faszinierend farbige Schleiflack-Holzgehäuse und fünf edle Naturholzfurniere. So wie hier gibt der ›Spectra-electronic L₂X‹ Ihrer Einrichtung einen unaufdringlichen, aber eindrucksvoll schönen Akzent.
Fortschritt in Design und Technik – das ist Spectra von NORDMENDE.

Mehr darüber auf den nächsten Seiten!



spectra
electronic

2

PROGRAMM

L T K

BBC

MONITOR

So elegant, so perfekt – Spectra ist




›Spectra-electronic L2X‹ – mit 61-cm-Panorama-Rechteck-Bildschirm – der unübertroffene Schwarzweiß-Fernseher von NORDMENDE. Er bringt Ihnen doppelt Freude: Freude am Fernsehen und Freude am Fernseher! Perfektion in Technik – hochentwickelte, bewährte NORDMENDE Volltransistor-Technik – garantiert robuste Funktion und brillanten Bildempfang. Sie genießen das Vergnügen seines hochmodernen Bedienungskonzepts, das für Spectra charakteristisch ist. Durch leichteste Berührung der schimmernden Strato-Selectoren wählen Sie den Sender. Ohne Nachstellen bleibt das einmal programmierte Bild perfekt. Das blendfrei leuchtende Elektronen-Auge signalisiert Ihnen, welches Programm Sie über die 8 Strato-Selectoren gewählt haben. Und mit Elektronen-Gleitreglern steuern Sie jetzt stufenlos Bild und Ton. Durch die Audioselectronic läßt Sie der ›Spectra-electronic L2X‹ den Fernsehton zusätzlich auf vier verschiedene Möglichkeiten empfangen: Privat-Ton, Magnet-Ton, Multi-Ton oder Raum-Ton.

Sehen Sie, wie bildschön sich dieser NORDMENDE-Spectra-Fernseher in den Raum einfügt . . . entweder freistehend auf dem eleganten Chromständer oder auch als Tischgerät in einer Schrankwand.

Spectra-electronic L2X

61-cm-Panorama-Rechteck-Bildschirm; 8 Strato-Selectoren für die Programmwahl; Elektronen-Auge; 4 Elektronen-Gleitregler für Lautstärke, Klang, Kontrast und Helligkeit; Großflächen-Schlüssel-taste; Konzertlautsprecher; Anschlußmöglichkeit für Fernbedienung; ASC-Buchse zum wahlweisen Anschluß eines Zweitlautsprechers, von Kopfhörern, eines Tonbandgerätes, eines HiFi-Verstärkers; Sofort-Ton oder Raum-Ton. Auf Wunsch lieferbar: Chromständer und elektronische Fernbedienung.


Nutzen Sie diese Vorteile!



Audioselectronic

4 verschiedene Hör-Erlebnisse ganz nach Ihrer Wahl:

- 1 **Privat-Ton:** Bringen Sie Ruhe ins Wohnzimmer mit dem ASC-Kopfhörer!
- 2 **Magnet-Ton:** Nehmen Sie Fernsehton aufs Tonband!
- 3 **Multi-Ton:** Leiten Sie den Fernsehton über Ihre HiFi-Anlage!
- 4 **Raum-Ton:** Nutzen Sie den Anschluß für Zweitlautsprecher!




Strato-Selectoren

Silbrig schimmernde Konkavtasten in einem Design, das es nur von NORDMENDE gibt: ein leichtes Berühren genügt und der Sender ist eingeschaltet!



Elektronen-Auge

Ein dezentes Leuchtsignal wie bei einem Computer. Mattrot leuchtend wird angezeigt, welches Programm Sie eingeschaltet haben!



Elektronen-Gleitregler

Eine sanft gleitende, stufenlose Steuerung für Lautstärke, Klangfärbung, Kontrast und Helligkeit!

Die Harmonie der Eleganz - passend zu Ihrer Einrichtung.

5 faszinierende Schleiflack-Holzausführungen

(Polyester-Schleiflack: Fingerabdrücke sind kein Problem)




5 edle Hölzer – ausgewählte, dauerhafte Furnier-Qualitäten

(alle doppelt versiegelt: für Schönheit, die ihren Wert behält)

eben Spectra




spectra
electronic L2X



Das macht den Spectra-portable L2X ganz groß:

Seine typische Eleganz! Sie fällt auf, aber sie drängt sich nicht auf. Sein wirklich modernes Design harmonisiert wohlthuend mit jeder Wohnungseinrichtung. Und dann sein Format! Raumsparende Abmessungen, die es Ihnen ganz besonders leicht machen, den »Spectra-portable L2X« praktisch überall in Ihre Einrichtung einzufügen. Aber wenn Sie das mobile Fernsehen vorziehen, bitte sehr! Der »Spectra-portable L2X« ist leicht und darum leicht zu tragen. Sein abnehmbarer Tragegriff stört nirgendwo seinen großen Chic. Dazu perfekte Spectra-Technik. 51-cm-Panorama-Rechteck-Bildschirm. Fünf schicke Strato-Selectoren mit Multibe-

reich-Impulsatoren für spielend leichte Programmwahl. Elektronische Gleitregler zur komfortablen, stufenlosen Einstellung von Klang, Kontrast, Lautstärke und Helligkeit. Modernste Di-odentechnik und Volltransistorisierung – das ist NORDMENDE-Technik für höchsten Bedienungskomfort!

Spectra-portable L2X

51-cm-Panorama-Rechteck-Bildschirm;
5 Strato-Selectoren für die Programmwahl;
4 elektronische Gleitregler für Lautstärke, Klang, Kontrast und Helligkeit; Frontlautsprecher; abnehmbarer Tragegriff; herausziehbare Doppel-Teleskopantenne; Sofort-Ton.

In diesen attraktiven Schleiflackausführungen und Holz-Schleiflackkombinationen erhalten Sie Spectra-portable L2X – in der Spectra-Palette die schicken Versionen in Eiche, Mattschwarz und Perl-Orange. Die weißen bzw. schwarzen Streifen in den Farb- und Holzmusterfeldern bezeichnen die Farbe der Bedienungsleiste.



Spectra-Rot



Spectra-Weiß



Spectra-Schwarz



Spectra-Orange



Spectra-Grün



Nußbaum natur



Eiche



Teak



Rio-Palisander



5 Strato-Selectoren
Silbrig schimmernde Konkav-tasten in einem Design, das es nur von NORDMENDE gibt.



Abnehmbarer Tragegriff
Leicht anzubringen. Leicht abzunehmen. Kein Griff stört das schicke Design!



Doppel-Teleskopantenne
Leicht einzustecken. Sie ist drehbar und schwenkbar und sorgt für ausgezeichneten Empfang.



Elektronen-Gleitregler
Stufenlose Steuerung von Klang, Kontrast, Lautstärke und Helligkeit.



Große Eleganz
in kleinem Format:
die mobile
Fernsehfreude!


spectra
portable L2X


Das ist der flotte, aparte Tragbare- Spectra-dimension 5



Spectra-dimension 5 – ein tragbarer Fernseher mit Spectra-Vorzügen!



1 Fünf Sender-Signalfelder
Von diesen mattsrot leuchten-
den Lichtfeldern lesen Sie
das gewählte Programm ab.




2 Fünf Parabol-Selectoren
Schon die leichteste Berüh-
rung genügt für die Sender-
wahl. Keine mechanischen
Drucktasten oder Dreh-
schalter mehr!



3 Fünf Klasse-Farben
Eine Farbe schicker als die
andere: Apart-Orange,
Apart-Weiß, Apart-Rot,
Apart-Grün,
Apart-Anthrazit.



4 Elektronische Gleitregler
Die sanfteste Art, Ihren
Fernseher zu steuern. Indi-
viduell, elektronisch,
perfekt. Für Lautstärke,
Kontrast und Helligkeit.



5 Variable Standposition
Zwei verschiedene Auf-
stellpositionen. Für den
immer besten, immer be-
quemsten Blickwinkel zum
Bildschirm.

Mit ›Spectra-dimension 5‹ hat NORDMENDE eine außergewöhnliche Konzeption für das mobile Fernsehen verwirklicht.

Seine charakteristische Form und seine fünf aktuellen, aparten Farben überzeugen ebenso sehr wie seine anspruchsvolle Ausstattung. Ein flotter Tragbarer – chic, praktisch und perfekt zugleich! Eben ein Fernseher mit bestechendem Profil.

Auf dem hochgezogenen Schaltpult komfortable Bedienungselemente mit modernster elektronischer Technik. Zum Beispiel die fünf Parabol-Selectoren für Programmwahl durch leichteste Berührung. Die Programm-Leuchtanzeige auf fünf Sender-Signalfeldern und die elektronischen Gleitregler zur stufenlosen Bild- und Ton-Steuerung machen die Bedienung dieses tragbaren Fernsehers sicher und leicht. Unauffällig zu versenken: der formschöne, griffgerechte Tragebügel. Für optimalen Empfang sorgt die schwenkbare Teleskopantenne, ganz gleich, ob Sie mit ›Spectra-dimension 5‹ in Ihrer Wohnung, auf dem Balkon, auf dem Campingplatz oder auf der Terrasse fernsehen: ›Spectra-dimension 5‹ bringt auf seinem 31-cm-Rechteck-Bildschirm gestochen scharfe und kontrastreiche Bilder. Die Polarisations-scheibe vor der Bildröhre sichert ein brillantes, blendfreies und spiefelfreies Bild (etwa bei Sonneneinstrahlung). Und da Sie den ›Spectra-dimension 5‹ mit einer 12-Volt-Autobatterie betreiben können, ist er praktisch überall empfangsbereit, ganz gleich, wo Sie gerade sind. Und noch eine Besonderheit: ›Spectra-dimension 5‹ ist so gestaltet, daß Sie ihn in zwei Positionen aufstellen können – im jeweils idealen Sichtwinkel zum Bildschirm.


Spectra-dimension 5

31-cm-Panorama-Rechteck-Bildschirm; 5 Parabol-Selectoren für die Programmwahl; 3 elektronische Gleitregler für Lautstärke, Kontrast, Helligkeit; Ziffernleuchtanzeige; Frontlautsprecher; umklappbarer Tragegriff; herausziehbare Teleskopantenne; Polarisations-scheibe; Sofort-Ton; 12-V-Anschluß, Ohrhörer-Anschluß; serienmäßig dabei: UHF-Dipol; als Zubehör erhältlich: Ohrhörer, 12-V-Anschlußkabel.




spectra
dimension 5

Wo immer Sie sind, diese sind dabei!



Das ist kompromißlose Konzeption tragbarer Fernseher für unterwegs: Kraftvolle Elektronik, volltransistorisierte Technik, funktionelles Styling. Ganz gleich, wo Sie gerade sind, diese vier trageleichten Fernseher von NORDMENDE begleiten Sie mit aktueller Information und heißer Unterhaltung. Überall! ›champ‹, ›clipper‹, ›transvisa‹ und ›monopol‹ sind aufs Mitnehmen spezialisiert. Mit ihren 12-Volt-Universalanschlüssen sind sie unabhängig von Steckdosen und Netzbetrieb. Ausgerüstet mit 75-Ohm-Teleskopantenne für brillanten und kontrastreichen Bildempfang auf den 31-cm-Panorama-Rechteck-Bildschirmen. Sechs leichtgängige Programm-Tasten und Ein/Aus-Taste, elektronische Gleitregler für individuelles Einstellen von Lautstärke, Helligkeit und Kontrast – stufenlos steuerbar mit elektronischer Präzision –, der UHF-VHF-Antennenanschluß und die serienmäßige UHF-Antenne für schwierige Empfangsverhältnisse machen das Fernsehen, das Hören und das Bedienen dieser vier idealen Fernseh-Begleiter zum perfekten Vergnügen. Ein Vergnügen, das Sie sich leisten sollten!

Fernseher



transvisa

31-cm-Panorama-Rechteck-Bildschirm; 6 Programm-Schnellwahltasten; 3 elektronische Gleitregler für Lautstärke, Kontrast, Helligkeit; Frontlautsprecher; integrierter Tragegriff; herausziehbare Teleskopantenne; 12-V-Anschluß, Ohrhörer-Anschluß; Sofort-Ton; serienmäßig dabei: UHF-Dipol; als Zubehör erhältlich: Ohrhörer, 12-V-Anschlußkabel. Ausführungen: Weiß, Orange, Rot

monopol

31-cm-Panorama-Rechteck-Bildschirm; 6 Programm-Schnellwahltasten; 3 elektronische Gleitregler für Lautstärke, Kontrast, Helligkeit; Frontlautsprecher; integrierter Tragegriff; herausziehbare Teleskopantenne; 12-V-Anschluß, Ohrhörer-Anschluß; Sofort-Ton; serienmäßig dabei: UHF-Dipol; als Zubehör erhältlich: Ohrhörer, 12-V-Anschlußkabel. Ausführungen: Weiß, Orange, Rot, Schwarz

champ


31-cm-Panorama-Rechteck-Bildschirm; 6 Programm-Schnellwahltasten; 3 elektronische Gleitregler für Lautstärke, Kontrast, Helligkeit; Frontlautsprecher; integrierter Tragegriff; Teleskopantenne; Polarisationsscheibe; 12-V-Anschluß, Ohrhörer-Anschluß; Sofort-Ton; serienmäßig dabei: UHF-Dipol; als Zubehör erhältlich: Ohrhörer, 12-V-Anschlußkabel. Ausführungen: Rallye-Ocker, Rallye-Oliv, Rallye-Anthrazit

clipper

31-cm-Panorama-Rechteck-Bildschirm; 6 Programm-Schnellwahltasten; 3 elektronische Gleitregler für Lautstärke, Kontrast, Helligkeit; Frontlautsprecher; integrierter Tragegriff; herausziehbare Teleskopantenne; 12-V-Anschluß, Ohrhörer-Anschluß; Sofort-Ton; serienmäßig dabei: UHF-Dipol; als Zubehör erhältlich: Ohrhörer, 12-V-Anschlußkabel. Ausführungen: Anthrazit/Weiß, Anthrazit/Orange, Anthrazit/Rot




Das ist GALAXY-Technik und GALAXY-Schick!



Schnellwahl-Selectoren
Programmwahl mit sechs Tasten,
die auf leichtesten Druck
reagieren. Durch NORDMENDE-
Dioden-Elektronik sorgen sie
für ein immer scharfes Bild!



12-Volt-Universalanschluß
Zum Fernsehen unterwegs,
unabhängig vom Stromnetz – wo
immer eine 12-Volt-Batterie
in Reichweite ist (z. B. die
Ihres Autos).



Elektronische Gleitregler
Stufenlos steuern Sie mit drei
Präzisionsreglern Lautstärke, Kon-
trast und Helligkeit – haargenau
nach Ihrem Wunsch!



GALAXY-pulsar wurde zum Begriff für schickes Styling, das die Sprache moderner Technik spricht. Hier sehen Sie zwei überzeugende Beispiele. Zwei mobile GALAXY-pulsar-Leichtgewichte mit gewichtigen Vorzügen: Ein funktionsgerechtes Bedienungsfeld mit sechs flotten Schnellwahl-Programmtasten, die auf kurzes Antippen immer wieder präzise den einmal eingestellten Sender bringen. Mit elektronischen Gleitreglern zur individuellen Feinsteuerung von Lautstärke, Kontrast und Helligkeit. Mit schwenkbarer, versenkbarer 75-Ohm-Teleskopantenne. Und im Innern mit betriebssicherer, zukunftsicherer Mikrotechnik. Diese zwei GALAXY-pulsar-Modelle (›GALAXY-pulsar 144‹ mit einem 36-cm-Rechteck-Bildschirm und ›GALAXY-pulsar 177‹ mit 43-cm-Rechteck-Bildschirm) machen's Ihnen leicht, immer ›am Puls des Geschehens‹ zu sein. Am handgerechten Griff sind sie bequem überall hinzutragen, und sie unterhalten Sie überall – auch abseits vom Stromnetz z. B. durch Anschluß an eine 12-Volt-Autobatterie. Und wer hören will, ohne andere zu stören, kann den Ohrhörer-Anschluß nutzen. Vorn sind diese Geräte durch eine Polarisations-scheibe geschützt (die zugleich für blendfreie Sicht sorgt), hinten mit einer stoßfesten Rückwand ausgerüstet. GALAXY-pulsar – das sind tragbare Fernseher, die Sie begeistern werden.

GALAXY-pulsar 144

36-cm-Rechteck-Bildschirm; 6 Programm-Schnellwahl-tasten; 3 Gleitregler für Lautstärke, Helligkeit, Kontrast; Frontlautsprecher; umklappbarer Tragegriff; herausziehbare, schwenkbare Teleskopantenne; Polarisations-Plexiglasabdeckung; Sofort-Ton; 12-V-Anschluß, Ohrhörer-Anschluß; serienmäßig dabei: UHF-Dipol; als Zubehör erhältlich: Ohrhörer, 12-V-Anschlußkabel.

Ausführungen: nußbaumfarbig, Weiß


GALAXY-pulsar 177

43-cm-Rechteck-Bildschirm; 6 Programm-Schnellwahl-tasten; 3 Gleitregler für Lautstärke, Helligkeit, Kontrast; Frontlautsprecher; umklappbarer Tragegriff; herausziehbare, schwenkbare Teleskopantenne; Polarisations-Plexiglasabdeckung; Sofort-Ton; 12-V-Anschluß, Ohrhörer-Anschluß; serienmäßig dabei: UHF-Dipol; als Zubehör erhältlich: Ohrhörer, 12-V-Anschlußkabel.

Ausführung: Anthrazit



*Mobiles
Fernsehen
im Stil der „Großen“*



Bei COLONEL von NORDMENDE haben Sie die Wahl zwischen zwei Bildschirmgrößen: dem 43-cm- und dem 51-cm-Panorama-Rechteck-Bildschirm. Doch für welche Bildschirmgröße Sie sich auch entscheiden – Ihr Fachhändler wird Sie gewissenhaft beraten –, in Schönheit, Leistung und Komfort besitzen diese ›Kleinen‹ beide das ›Format‹ der großen Geräte. So wählen Sie mit sechs leichtgängigen Tasten blitzschnell Ihr Programm in optimaler Bildschärfe. So sorgen Sie mit drei elektronischen Gleitreglern exakt für die gewünschte Bild- und Ton-Einstellung. Teleskopantennen sichern an jedem

Platz bestmöglichen Empfang. Und durch Abnehmen des Handgriffs verwandeln Sie diese Tragbaren im Handumdrehen in elegante Tisch- oder Regalgeräte.

Das COLONEL-Design ist so wohnlich-schick, daß man den Modellen ihre äußere und innere Robustheit nicht ansieht. Sie haben eine enorm widerstandsfähige Geräteoberfläche und sie sind mit hart geprüfter, zukunftssicherer Volltransistortechnik ausgestattet. Ob für drinnen oder draußen, ob als Erst- oder Zweitgeräte – COLONEL-Fernseher sind in jedem Fall eine schöne Lösung!

COLONEL 1700

43-cm-Panorama-Rechteck-Bildschirm; 6 Programm-Schnellwahltasten; 3 elektronische Gleitregler für Lautstärke, Kontrast, Helligkeit; Frontlautsprecher; abziehbarer Tragegriff; herausziehbare Teleskopantenne; Sofort-Ton; 12-V-Anschluß; Ohrhöreranschluß; serienmäßig dabei: UHF-Dipol. Als Zubehör erhältlich: Ohrhörer, 12-V-Anschlußkabel.
Ausführung: nußbaumfarbig

COLONEL 2000

51-cm-Panorama-Rechteck-Bildschirm; 6 Programm-Schnellwahltasten; 3 elektronische Gleitregler für Lautstärke, Kontrast, Helligkeit; Frontlautsprecher; abziehbarer Tragegriff; herausziehbare Teleskopantenne; Sofort-Ton.
Ausführung: nußbaumfarbig

Zukunftssichere Elektronik in zeitlos schöner Form


Elegante Fernseher, an deren Leistung und Komfort Sie viele Jahre Freude haben, können durchaus preiswert sein. Dafür gibt es im Programm von NORDMENDE eine Menge Beweise, und hier sind zwei besonders schöne. Hinter der wohnlich-dezenten Eleganz dieser Fernseher steckt hochmoderne, zukunftssichere Technik. Volltransistorisierung gibt ihnen optimale Betriebssicherheit. Durch NORDMENDE-Dioden-Elektronik wird die Senderwahl perfekt gesteuert: einmal eingestellt, ist das Bild immer gestochen scharf. Spielend einfach wählen Sie Ihr Programm: beim Modell ›eminenz 25‹ mit einer der acht federleicht funktionierenden Programmtasten, beim Modell ›falstaff 25‹ genügt sogar die zarteste Berührung eines der acht Selectronic-Felder. Zwei NORDMENDE-Schwarzweiß-Fernseher mit 61-cm-Panorama-Rechteck-Bildschirm, bei denen Ihnen jahrelange Fernsehfreude sicher ist!

eminenz 25

61-cm-Panorama-Rechteck-Bildschirm; 8 leichtgängige Programmtasten; 4 elektronische Gleitregler für Lautstärke, Ton, Kontrast, Helligkeit; Großflächen-Schlüsseltaste; Konzert-Frontlautsprecher; Sofort-Ton; Anschlußmöglichkeit für Kabel-Fernbedienung.
Ausführung: nußbaumfarbig

falstaff 25

61-cm-Panorama-Rechteck-Bildschirm; 8 Selectronic-Programmtasten; Ziffernleuchtanzeige; 4 elektronische Gleitregler für Lautstärke, Ton, Kontrast, Helligkeit; Großflächen-Schlüsseltaste; Konzert-Frontlautsprecher; Sofort-Ton; Anschlußmöglichkeit für Kabel-Fernbedienung.
Ausführung: nußbaumfarbig





Vollkommene Fernsehtechnik im repräsentativen Stil!


NORDMENDE beweist, daß hoher Fernsehkomfort preiswert sein kann. Denn ›präsident 25‹ und ›weltklasse 25‹ sind zwei Repräsentanten eines eindrucksvollen Angebots. Sie bieten den hohen Standard der NORDMENDE-Spitzenklasse. Zuverlässige Elektronik, komfortabler Bedienungskomfort und brillante, kontrastreiche Bilder sind selbstverständlich. Schlichte Eleganz ist hier gekoppelt mit millionenfach bewährter NORDMENDE-Technik. Beide Schwarzweiß-Fernsehgeräte haben den großen 61-cm-Panorama-Rechteckbildschirm. Charakteristisch für den NORDMENDE-Bedienungskomfort: Elektronische Gleitregler für Kontrast, Helligkeit, Lautstärke und bei ›präsident 25‹ auch für Klangfarbe. Acht Selectronic-Programmtasten für spielend leichte Programmwahl – einmal eingestellt, schaltet sich der Sender immer wieder unverändert ein. Ziffernleuchtanzeige und Diodenabstimmung. Zwei volltransistorisierte Fernsehgeräte in bewährter Halbleiter-Technik. ›präsident 25‹ und ›weltklasse 25‹ sind zwei Fernseher, von denen Sie viel haben, ohne viel ausgeben zu müssen. Zwei Schwarzweiß-Fernsehgeräte mit großer Leistung und langer Lebensdauer.

präsident 25

61-cm-Panorama-Rechteck-Bildschirm; 8 Selectronic-Programmtasten; Ziffernleuchtanzeige; 4 elektronische Gleitregler für Lautstärke, Ton, Kontrast, Helligkeit; Großflächen-Schlüsseltaste; Konzert-Frontlautsprecher; soft-line-Ausführung; Sofort-Ton; Anschlußmöglichkeit für Kabel-Fernbedienung. Ausführung: nußbaumfarbig, Weiß

weltklasse 25

61-cm-Panorama-Rechteck-Bildschirm; 8 Selectronic-Programmtasten; Ziffernleuchtanzeige; 3 elektronische Gleitregler für Lautstärke, Kontrast, Helligkeit; Großflächen-Schlüsseltaste; Konzert-Frontlautsprecher; Sofort-Ton; Anschlußmöglichkeit für Kabel-Fernbedienung. Ausführung: nußbaumfarbig





*Die wichtigsten
technischen Daten
für NORDMENDE-
Farbfernseh-
Geräte*

	Ausstattung									Bedienung							Bestückung			Abmessungen			
	Bildschirmdiagonale in cm	Electronenauge	Programmleuchtanzeige	TeleMetric	Totalselectronic	ASC-Buchse	Infra-Tonsystem	AV-Anschlußmöglichkeit	PAL/Secam-Decoder (Anschlußmöglichkeit)	Programmtasten/Selectronic-tasten	Electronen-Gleitregler	Rotaregler	Wipptasten bei Ultraschall-Geräten	Ultraschall-Fernbedienung	Selectortasten/Selectronic-tasten bei Ultraschallfernbedienung	Anschluß für elektronische Fernbedienung	Großflächen-Schlüsseltaste	Multihalbleiter (IC's)	Transistoren	Dioden und Gleichrichter	Gehäuseausführungen	Breite in mm	Höhe in mm
Spectra-color TM3 infra	66	x	-	x	x	x	x	x	-	-	2	5	x	-/20	-	x	25	86	155	10	780	525	440
Spectra-color TM3	66	x	-	x	x	x	-	x	-	-	2	5	x	-/20	-	x	22	74	147	10	780	525	440
Spectra-color L:UX	66	x	-	-	x	x	-	x	-/8	-	2	-	x	-/16	-	x	15	79	154	10	780	525	440
Spectra-color L:X	66	x	-	-	-	x	-	x	-/8	4	2	-	-	-	x	x	10	43	102	10	775	525	460
Prestige CD colormetric infra	66	x	-	x	x	x	x	x	-	-	2	5	x	-/20	-	x	25	86	155	4	615	580	480
Prestige CD colormetric	66	x	-	x	x	x	-	x	-	-	2	5	x	-/20	-	x	22	74	147	4	615	580	480
color Triabolo telecomfort 5001 S	51	-	x	-	-	x	-	x	-	-	2	4	x	8/-	-	x	14	55	95	2	490	500	420
color Triabolo	51	x	-	-	-	x	-	-	-/8	4	2	-	-	-	x	x	10	51	88	2	490	500	420
COLOR 1400	36	-	x	-	-	-	-	x	-/8	4	-	-	-	-	x	x	11	37	76	3	480	330	380
COLOR 1800	46	-	x	-	-	-	-	x	-/8	4	-	-	-	-	x	x	10	43	92	3	570	380	410
COLOR portino	36	-	x	-	-	-	-	x	-/8	4	-	-	-	-	x	x	11	36	75	2	480	340	380
COLOR colonel	51	-	x	-	-	-	-	x	-/8	4	-	-	-	-	x	x	10	42	77	2	605	420	420
COLOR 2000	51	-	-	-	-	-	-	x	8/-	5	-	-	-	-	x	x	8	40	60	2	620	420	420
COLOR 2201 telecomfort 5001	56	-	x	-	-	-	-	x	-	-	2	4	x	8/-	-	x	14	55	95	2	660	460	420
COLOR 2202	56	-	x	-	-	-	-	x	-/8	4	-	-	-	-	x	x	10	42	77	2	650	460	420
COLOR 25 S 80 telecomfort 5000	66	-	x	-	-	-	-	x	-	-	2	4	x	8/-	-	x	14	54	99	2	615	575	460
COLOR 25 kommodore telecomfort 6012	66	x	-	-	x	x	-	x	-	-	2	5	x	20/-	-	x	19	69	120	1	740	520	460
COLOR 25 weltklasse	66	-	x	-	-	-	-	x	-/8	5	-	-	-	-	x	x	10	42	84	1	740	520	460
COLOR 25 comfort	66	-	-	-	-	-	-	x	16/-	5	-	-	-	-	x	x	8	40	59	1	745	520	440
COLOR 25 konsul	66	-	-	-	-	-	-	x	8/-	5	-	-	-	-	x	x	8	40	59	1	740	520	460

* mit Fuß 995
** mit Fuß 900
*** mit Fuß 980

*Die wichtigsten
technischen Daten
für NORDMENDE-
Schwarzweiß-
Fernsehgeräte*

	Ausstattung					Bedienung					Bestückung			Abmessungen			
	Bildschirmdiagonale in cm	Electronenauge	Programmleuchtanzeige	ASC-Buchse	Diodenabsimmung	Programmtasten, Selectronictasten	Electronen-Gleitregler	Rotaregler	Anschluß für Kabelfernbedienung	Großflächen-Schlüsselaste	Multihalbleiter (IC's)	Transistoren	Dioden und Gleichrichter	Gehäuseausführungen	Breite in mm	Höhe in mm	Tiefe in mm
Spectra-electronic L2X	61	x	-	x	x	-/8	4	-	x	x	4	40	62	10	710	490	390
Spectra-portable L2X	51	-	-	-	x	5/-	4	-	x	x	2	30	32	9	595	395	340
Spectra-dimension 5	31	-	x	-	x	-/5	3	-	-	-	6	25	42	5	320	320	310
champ	31	-	-	-	x	6/-	3	-	-	-	4	24	30	3	315	350	285
clipper	31	-	-	-	x	6/-	3	-	-	-	4	24	30	3	390	275	275
monopol	31	-	-	-	x	6/-	3	-	-	-	4	24	30	3	390	270	270
transvisa	31	-	-	-	x	6/-	3	-	-	-	4	24	30	3	390	280	275
colonel 1700	43	-	-	-	x	6/-	3	-	-	-	4	24	30	1	495	370	305
colonel 2000	51	-	-	-	x	6/-	3	-	-	-	2	30	32	1	550	415	330
GALAXY-pulsar 144	36	-	-	-	x	6/-	3	-	-	-	4	24	30	2	420	310	290
GALAXY-pulsar 177	43	-	-	-	x	6/-	3	-	-	-	4	24	30	1	500	385	330
eminenz 25	61	-	-	-	x	8/-	4	-	x	x	2	30	32	1	700	485	390
falstaff 25	61	-	x	-	x	-/8	4	-	x	x	4	32	58	1	700	485	390
weltklasse 25	61	-	x	-	x	-/8	4	-	x	x	4	32	58	1	700	485	390
präsident 25	61	-	x	-	x	-/8	4	-	x	x	4	32	58	2	700	485	390



Die wachsamen Unterhalter

Drei schicke NORDMENDE-Uhrenradios für jeden Zweck und alle Wünsche: Zum Einschlafen und Wachwerden mit Musik und Information. Für eine jederzeit präzise Digital-Zeitangabe. Für ein täglich auf die Minute genaues Wecken. Als Uhr und Unterhalter in der Küche. Als Termin-Mahner im Büro . . . Sie haben die Wahl zwischen der besonders handlichen Radio-Uhr-Kombination ›duo-clock‹, die auch ein idealer Reisebegleiter ist, der extra flachen ›DIGITAL-CLOCK‹ mit der 24-Stunden-Digitalanzeige und der interessant gestalteten ›STRATO-CLOCK‹ mit der großzügigen Zeitanzeige. Zur perfekten Ausstattung der

beiden letzteren Modelle gehören: Eine Schlummer-Automatik, die das Radio zum vorgewählten Zeitpunkt ausschaltet. Die Möglichkeit, sich wahlweise mit sanfter Musik oder energischem Summton wecken zu lassen. Und eine Taste für ein mehrmaliges Wecken, wenn das Aufstehen schwerfällt, bietet Ihnen ›DIGITAL-CLOCK‹. Für welches NORDMENDE-Uhrenradio Sie sich auch entscheiden: In jedem steckt moderne, zuverlässige Elektronik für einen tadellosen Radio-Empfang auf UKW und Mittelwelle und für eine präzise, geräuschlose Zeitmessung!



DIGITAL-CLOCK

2 Wellenbereiche (UKW, MW);
 Rota-Regler für Lautstärke und
 Programmwahl;
 Ohrhörer-Anschluß;
 24-Stunden-Digital-Anzeige;
 Taste für mehrmaliges
 Wecken;
 0,8 Watt Musikleistung;
 Radio-Ausschaltautomatik.
 Ausführungen:
 Weiß, Rot, Orange

duo-clock

2 Wellenbereiche (UKW, MW);
 Rota-Regler
 für Programmwahl und Lautstärke;
 Ohrhörer-Anschluß;
 Ohrhörer
 serienmäßig dabei;
 0,7 Watt Musikleistung;
 Radio-Ausschalt-
 automatik.
 Ausführungen:
 Rot, Weiß

STRATO-CLOCK

2 Wellenbereiche (UKW, MW);
 Rota-Regler
 für Programmwahl;
 2 Gleitregler für Ton und
 Lautstärke;
 Ohrhörer-Anschluß;
 0,8 Watt Musikleistung;
 Radio-Ausschalt-
 automatik.
 Ausführung:
 Weiß/Anthrazit

Hörgenuß mit eleganter Note



Hier sehen Sie drei formschöne Repräsentanten des aktuellen Heimradio-Programms von NORDMENDE. Drei Vierbereichs-Super, die sich nicht nur sehen, sondern auch hören lassen können: Ihre hochwertige, moderne Volltransistortechnik sorgt für erstklassigen Empfang auf UKW, KW, MW und LW. Ihre hohe Leistung gibt die Kraft für ein großes Klangvolumen – mit klaren Höhen und vollen Bässen! Die Bedienung ist einfach und perfekt: Auf der übersichtlichen Skala finden Sie schnell „Ihren“ Sender. Die elektronischen Gleitregler ermöglichen eine stufenlose Feineinstellung der Lautstärke und des Klangs. Wo immer Sie in Ihrer Wohnung ein formschönes und klangschönes Radio aufstellen wollen (vielleicht auch als Zweitgerät): unter den Rundfunkgeräten von NORDMENDE finden Sie die optimale, elegante Lösung!

FIDELIO

4 Wellenbereiche (UKW, KW, MW, LW); 2 elektronische Gleitregler für Ton und Lautstärke; Anschlüsse für Tonband/Plattenspieler; 4 Watt Musikleistung.
Ausführungen: nußbaumfarbig



RIGOLETTO

4 Wellenbereiche (UKW, KW, MW, LW); 2 elektronische Gleitregler für Ton und Lautstärke; Anschlüsse für Tonband/Plattenspieler; 4 Watt Musikleistung. Ausführung: nußbaumfarbig

tannhäuser

4 Wellenbereiche (UKW, KW 49-m-Band, MW, LW); 2 elektronische Gleitregler für Ton und Lautstärke; Anschlüsse für Lautsprecher, Tonband/Plattenspieler; 5 Watt Musikleistung. Ausführung: nußbaumfarbig

Spectra-phonic 4005

Das ist ein Volltransistor-Super in der beliebten Spectra-Konzeption: anspruchsvolle Technik gepaart mit einem schicken Design, das sich harmonisch in jede Einrichtung einfügt.

Zur erstklassigen Ausstattung gehören 1 integrierter Schaltkreis, 1 Feldeffekttransistor und 11 weitere Halbleiter, außerdem ein permanent-dynamischer Konzertlautsprecher, AM-Schwundregelung und eine eisenlose IC-Endstufe mit 5 Watt Musikleistung.

Das sind Voraussetzungen für einen trennscharfen Empfang auf vier Wellenbereichen (UKW, KW 49-m-Band, MW, LW) und für eine Wiedergabe in begeisterndem, naturgetreuem Konzertklang!



Spectra-phonic 4005 müssen Sie gesehen und gehört haben, bevor Sie sich für Ihr neues Rundfunkgerät entscheiden. Fragen Sie Ihren Fachhändler!



Spectra-phonic 4005

4 Wellenbereiche (UKW, KW 49-m-Band, MW, LW); 2 elektronische Gleitregler für Ton und Lautstärke; Anschlüsse für Lautsprecher, Tonband/Plattenspieler; 5 Watt Musikleistung.


Wählen Sie Ihr Spectra-Rundfunkgerät passend zu Ihrer Einrichtung!

Insgesamt zehn bildschöne Spectra-Ausführungen zu Ihrer Wahl: fünf elegante, farbige Schleiflack-Holzgehäuse und fünf edle Hölzer – darunter die schicken Versionen in Eiche, Mattschwarz und Perl-Orange!

Alle Spectra-Gehäuse, natürlich auch die farbigen, werden aus abgelagerten edlen Hölzern gefertigt – kein Kunststoff! Deshalb ist Spectra-phonic so besonders chic und so besonders voll im Klang.



*Perfekte Technik—
perfekt passend
zur Einrichtung!*



Stereophonie für Anspruchsvolle!

Die NORDMENDE-Stereo-Steuergeräte »5005« und »6005 ST« erfüllen die Wünsche anspruchsvoller Stereo-Freunde. Hohe Leistungsfähigkeit, technische Perfektion, faszinierende Klangeigenschaften und das attraktive Design mit dem großartigen Bedienungskomfort überzeugen auch den verwöhnten Musikliebhaber. Das präzise, saubere und durchsichtige Klangbild beider Steuergeräte macht Stereophonie zum vollen Genuß.

Auf der funktionsgerechten Bedienungsfront: Schnellwahltasten für 4 Wellenbereiche; 5 Festsendertasten; Electronengleitregler zur stufenlosen Steuerung der Lautstärke, der Balance, der Höhen und Bässe; Stereoindikator; Abstimminstrument; übersichtliche Flutlichtskala und Kopfhörer-Anschlußbuchse. Das Steuergerät »STEREO 5005« hat 4 Lautsprecher-Anschlüsse, seine Musikleistung beträgt $2 \times 10 \text{ Watt} = 2 \times 7 \text{ Watt}$ Sinusleistung. Das Steuergerät »6005 ST« hat zwei Lautsprecher-Anschlüsse und seine Musikleistung beträgt $2 \times 15 \text{ Watt} = 2 \times 10 \text{ Watt}$ Sinus.

Stereo-Steuergerät 6005 ST

4 Wellenbereiche (UKW, KW, MW, LW); 1 IC, 24 Transistoren, 19 Dioden und Gleichrichter; 5 programmierbare Festsendertasten für UKW; 4 elektronische Gleitregler für Lautstärke, Höhen, Balance, Bässe; AFC-Feinabstimmung; Anschlüsse für Stereo-Kopfhörer, 2 Stereo-Lautsprecher, Plattenspieler, Tonband.
Ausführungen: nußbaumfarbig, Weiß

Stereo-Steuergerät 5005

4 Wellenbereiche (UKW, KW, MW, LW); 1 IC, 19 Transistoren, 20 Dioden und Gleichrichter; 5 programmierbare Festsendertasten für UKW; 4 elektronische Gleitregler für Lautstärke, Höhen, Balance, Bässe; AFC-Feinabstimmung; Anschlüsse für Stereo-Kopfhörer, 4 Stereo-Lautsprecher, Plattenspieler, Tonband.
Ausführung: nußbaumfarbig





STEREO 6005 ST




STATION

Frequency display and control buttons for the receiver. The display includes scales for AM (550-1700 kHz), FM (88-108 MHz), and SW (1.6-15 MHz). Below the display are buttons for AFC, MONO, and various band selections: U-FM, K-SW, M-AM, and L-LW.

Front panel of a smaller stereo component, possibly a tuner or amplifier. It features a large silver knob, a frequency display with 'L', 'M', 'K', and 'U' indicators, and several control knobs and buttons.

Musik neu erleben— HiFi-Stereophonie mit **NORDMENDE**



Neu im NORDMENDE-HiFi-Stereo-Programm sind das HiFi-Stereo-Steuergerät ›7020 ST‹ und die HiFi-Stereo-Kombination ›7020 SCP‹. Beide überzeugen auf den ersten Blick durch sachlich-funktionellen Look. Aber auch das Musikerlebnis überzeugt: ›7020 ST‹ und ›7020 SCP‹ übertreffen bei weitem die HiFi-Norm DIN 45 500. Die anspruchsvolle Musikleistung von 2×30 Watt, das entspricht einer Sinusleistung von 2×20 Watt, bringt die großartigen Klangeigenschaften voll zum Tragen.

Bis auf den Senderwahl-Knopf und die elektronischen Gleitregler für Höhen und Tiefen, für Lautstärke und Balance (plus den zwei Gleitreglern zur Kanalaussteuerung bei Stereo-Aufnahmen mit dem Cassettenrecorder bei der HiFi-Stereo-Kombination

›7020 SCP‹) finden Sie alle Bedienungselemente auf der Chassis-Oberseite. Diese Anordnung ermöglicht ein schnelles, einfaches und vor allem völlig unkompliziertes Steuern der Geräte, die bei auf vier Wellenbereichen empfangsbereit sind. 7 programmierbare Festsender-Selectoren mit Leuchtdioden für UKW sorgen für modernen UKW-Komfort. Die Stereo-Abstimmanzeige und die UKW-Frequenzanzeige helfen, Stereo-Sendungen optimal zu empfangen und zu genießen. ›7020 ST‹ und ›7020 SCP‹ sind ausgerüstet mit zwei Anschlüssen für Tonband (zur wahlweisen Aufnahme oder Überspielung von 2 Tonbandgeräten), Anschluß für Tonabnehmer, vier Lautsprecheranschlüssen und Tasten für Mono, Rausch, Rumpel und Linear. Die HiFi-Stereo-Kombination ›7020 SCP‹ macht Sie praktisch unabhängig von anderen Stereo-Bausteinen. Denn sie ist kombiniert mit einem Stereo-Plattenspieler ELAC 810 und einem Stereo-Cassetten-Recorder. Zwei Gleitregler zur Kanalaussteuerung bei Stereo-Aufnahmen mit dem Cassetten-Recorder und zwei Aussteuerungsanzeigen zusätzlich machen den ›7020 SCP‹ zur perfekten HiFi-Stereo-Kombination.



HiFi-Stereo-Steuergerät 7020 ST (DIN 45 500)

4 Wellenbereiche (UKW, KW, MW, LW); 7 programmierbare Festsender-Selectoren für UKW; Abstimmanzeige für Sender-Feldstärke; Rausch-, Rumpel-, Linear-Taste; elektronische Gleitregler für Tiefen, Höhen, Lautstärke und Balance; Anschlüsse für Stereo-Kopfhörer, 4 Lautsprecher, 2× Tonband, Plattenspieler, Mikrofon.
 Ausführung: Schwarz

HiFi-Stereo-Kombination 7020 SCP

4 Wellenbereiche (UKW, KW, MW, LW); 7 programmierbare Festsender-Selectoren für UKW; Abstimmanzeige für Sender-Feldstärke; Rausch-, Rumpel-, Linear-Taste; elektronische Gleitregler für Tiefen, Höhen, Lautstärke und Balance; Anschlüsse für Stereo-Kopfhörer, 4 Lautsprecher, 2× Tonband, Plattenspieler, Mikrofon; eingebauter Plattenspieler ELAC 810; eingebauter Stereo-Cassetten-Recorder; 2 Gleitregler zur Kanalaussteuerung mit getrennten Anzeigen; Bandsortenumschaltung Chromdioxid/Eisenoxid.
 Ausführung: Schwarz

Stereo- Kombinationen in HiFi-Spitzenklasse



Wählen Sie Ihre HiFi-Stereo-Kombination! Entweder das NORDMENDE-HiFi-Steuergerät 8020 SC mit Cassettenrecorder oder das NORDMENDE-HiFi-Steuergerät 8020 SP mit dem Dual-Plattenspieler 1225 (nach DIN 45 500). Je nach Ihrem Platten- oder Cassettenschrank bietet Ihnen NORDMENDE die ideale Stereo-Kombination in HiFi-Spitzenklasse. Beide Steuergeräte haben eine Musikleistung von 2x 35 Watt, das entspricht einer Sinusleistung von



HiFi Stereo-Kombination 8020 SC

Quadro-Sound-Einrichtung; Feldstärke-Anzeige; 4 Wellenbereiche (UKW, KW, MW, LW); 7 programmierbare Festsendertasten für UKW; Tonlocalisator; elektronische Gleitregler für Lautstärke-, Höhen-, Baß-, Balance-Einstellung; Leisetaste; Anschlüsse für Stereo-Kopfhörer; 4 Lautsprecher, Plattenspieler; eingebauter Cassetten-Recorder; 2 elektronische Gleitregler zur Kanalaussteuerung mit getrennten Anzeigen; Anzeige für Bandartenumschaltung Chromdioxid/Eisenoxid; automatische Bandabschaltung. Ausführung: alufarbig/Schwarz


HiFi Stereo-Kombination 8020 SP (DIN 45 500)

Quadro-Sound-Einrichtung; Feldstärke-Anzeige; 4 Wellenbereiche (UKW, KW, MW, LW); 7 programmierbare Festsendertasten für UKW; Tonlocalisator; elektronische Gleitregler für Lautstärke-, Höhen-, Baß-, Balance-Einstellung; Leisetaste; Anschlüsse für Stereo-Kopfhörer; 4 Lautsprecher, Tonband; eingebauter Plattenspieler Dual 1225 (DIN 45 500). Ausführungen: alufarbig/Schwarz, Weiß/Schwarz

2 × 20 Watt. Die Musikwiedergabe beider HiFi-Stereo-Kombinationen wird von Musikliebhabern wegen der natürlichen Klangfülle und greifbaren Räumlichkeit sehr geschätzt. Der Empfang ist kristallklar und störgeräuschfrei. Die bildschöne Bedienungsfront beider Kombinationen ist mit 7 + 1 Selectoren für UKW-Stations-Schnellwahl ausgerüstet. Leichte Berührung genügt und die Leuchtanzeige zeigt Ihnen das gewählte Programm. Lautstärke, Höhen und Bässe und den sensationellen Tonlocalisator zur exakten Bestimmung Ihres Stereo-Centrums regeln Sie über elektronische Gleitregler.

Die Ausstattung des Cassetten-Recorders der HiFi-Stereo-Kombination 8020 SC: Zwei elektronische Gleitregler zur Kanalsteuerung mit getrennten Anzeigen. Taste zur Bandumschaltung Chromdioxid/Eisenoxid und automatische Bandabschaltung. Beide Geräte werden auf Wunsch auch mit elegantem Chromfuß geliefert. Stufenlos verstellbar sind die Staubschutzdeckel und bei geöffnetem Deckel wird kein zusätzlicher Platz benötigt.

HiFi- Stereo mit kraftvollem Naturklang!



Das HiFi-Stereo-Steuengerät 8040 ST und die HiFi-Stereo-Kombination 8040 SP bieten Ihnen Stereophonie in perfekter HiFi-Qualität nach DIN 45 500. Diesen leistungsstarken HiFi-Geräten können auch hohe Dynamikspitzen nichts anhaben. Die große Klangfülle ist bis in alle Winkel transparent, klar und sauber. Beide Geräte





haben eine Musikleistung von 2×55 Watt, entsprechend 2×40 Watt Sinusdauerleistung. Stufenlos verstellbar ist die Staubschutzhaube bei der HiFi-Stereo-Kombination 8040 SP. Bei geöffnetem Deckel wird kein zusätzlicher Platz benötigt. Und auch bei geschlossener Haube können Sie das Gerät problemlos bedienen. Ein

Komfort, den Sie schnell schätzen werden! Für den Dual-Plattenspieler 1226 (DIN 45 500) sind zusätzlich zwei Drucktasten eingebaut für die Funktionen: Rumpel- und Rausch- sowie Extern-taste für Stereoempfang in einem zweiten Raum. Mit dem sensationellen Ton-Localisator steuern Sie das Stereo-Hörzentrum

jeweils genau dorthin, wo Sie HiFi-Stereophonie genießen wollen. Die HiFi-Stereo-Kombination 8040 SP, können Sie mit passendem Fuß bekommen; er macht aus der Kombination ein HiFi-Stereo-Regie-Zentrum in Ihrem Wohnraum. Schick und bedienungsfreundlich: die Pultform des HiFi-Steuergeräts 8040 ST.

Bitte, entnehmen Sie weitere wichtige Details den technischen Angaben. Und: Ihr Fachhändler berät Sie gern umfassend über diese hochwertigen HiFi-Stereo-Kombinationen!

HiFi Stereo-Steuergerät 8040 ST (DIN 45 500)

Quadro-Sound-Einrichtung; Abstimm-anzeige für Null-durchgang; Tonlocalisator; 4 Wellenbereiche (UKW, KW, MW, LW); 7 programmierbare Festsendertasten für UKW; elektronische Gleitregler für Lautstärke-, Höhen-, Baß-, Balance-Einstellung; Rausch-, Rumpel-, Extern-Taste; Leise-Taste; Feldstärke-Anzeige; Anschlüsse für Stereo-Kopfhörer, 4 Lautsprecher, Tonband, Plattenspieler. Ausführungen: nußbaumfarbig, Schwarz, Weiß, Schwarz, Schwarz


HiFi Stereo-Kombination 8040 SP (DIN 45 500)

Quadro-Sound-Einrichtung; Abstimm-anzeige für Null-durchgang; Feldstärke-Anzeige; Tonlocalisator; 4 Wellenbereiche (UKW, KW, MW, LW); 7 programmierbare Festsendertasten für UKW; elektronische Gleitregler für Lautstärke-, Höhen-, Baß-, Balance-Einstellung; Rausch-, Rumpel-, Extern-Taste; Leise-Taste; Anschlüsse für Stereo-Kopfhörer, 4 Lautsprecher, Tonband; eingebauter HiFi-Plattenspieler Dual 1226 (DIN 45 500). Ausführung: alufarbig

Qua

HiFi

QUADRONADO – ein berauschendes Klang-Ereignis! Die ganze Schönheit von HiFi und Quadrophonie, verwirklicht mit einer Geräte-Serie von schlanker Eleganz, in technischer Vollendung. Die nächsten Seiten informieren Sie über die Fülle der Vorzüge und die Vielfalt Ihrer Möglichkeiten mit QUADRONADO von NORDMENDE.



Quadronado

Quadrophonie mit 160 Watt gesteuerter Kraft!

Der sensationelle Ton-Localisator!

Wie auf einem Radarschirm zeigt Ihnen der wandernde rote Peilpunkt des neuen Ton-Localisators exakt die Position des Hörzentrums in Ihrem Zimmer an. Denn nur im Zentrum zwischen den vier Lautsprechern erleben Sie Quadrophonie in der schönsten Form. Über den Ton-Localisator von QUADRONADO steuern Sie in jeder Lautstärke das Hörzentrum an den gewünschten Platz.

Quadronado QXL-160

Technische Beschreibung Seite 72





Quadronado

HiFi-Stereo- und Quadrophonie in ihrer schönsten Form!

QUADRONADO – das ist NORDMENDE-HiFi-Stereo- und Quadrophonie in Perfektion. Das Spitzenmodell: Der QUADRONADO QXL-160. Ein Steuergerät, das wie QUADRONADO QX-80 und QUADRONADO Q-45 weit über den Anforderungen der HiFi-Norm DIN 45 500 liegt. Eine perfekte Technik bis ins Detail, das funktionelle Styling und der hochmoderne Bedienungskomfort stellen diese Steuergeräte in die HiFi-Spitzenklasse. Technik, die zugleich Zuverlässigkeit und Komfort bietet! Und die Ihnen alle Möglichkeiten eines Klangerlebnisses eröffnet: Echte Quadrophonie nach dem SQ-Verfahren mit QUADRONADO QXL-160 und QUADRONADO QX-80. Oder Quadro-Sound mit QUADRONADO Q-45. Von 4 × 40 Watt Musikleistung (= 4 × 30 Watt Sinus) bei QXL-160 über

4 × 20 Watt Musikleistung (= 4 × 15 Watt Sinus) bei QX-80 bis 2 × 20 Watt Musikleistung (= 2 × 15 Watt Sinus) bei Q-45 können Sie sich mit dem NORDMENDE-QUADRONADO-Programm jedes Musikerlebnis erfüllen. Der Ton-Localisator, die Festsender-Selectoren (mit Berührungselektronik), die MSQ-Taste für schnelles Umschalten auf Mono, Stereo oder Quadro, die komfortable Gleitregelung für Höhen, Bässe und Lautstärke mit elektronisch-genauer Perfektion begeistern auch anspruchsvollste HiFi-Freunde. Die CH-4-Taste beim QUADRONADO QXL-160 und QUADRONADO QX-80 ermöglicht den Betrieb von Vierspur-Tonbandgeräten zur vierkanaligen Wiedergabe und den Anschluß anderer Quadrophonie-Systeme, z. B. des CD-4-Systems.



Quadronado QXL-160 und Quadronado QX-80

SQ-Quadro-Gerät; 4 getrennte NF-Kanäle; eingebauter Quadro-Decoder nach dem SQ-Verfahren; Anschlußbuchsen für 4 Kanal „diskret“ (z. B. CD-4); CH-4-Taste; Null-Durchgangs-Indikator; Abstimm-Anzeige für Sender-Feldstärke; Ton-Localisator; 4 Wellenbereiche (UKW, KW, MW, LW); 7 programmierbare Festsendertasten für UKW; elektronische Gleitregler für Lautstärke-, Höhen-, Baß-, Balance-Einstellung; Rausch-, Rumpel-Filter; Linear-Taste, Extern-Taste, beleuchtete Wellenbereichs-Anzeige; Anschlüsse für Quadro-Kopfhörer, 6 Lautsprecher, Tonband, Plattenspieler. Ausführungen: Nußbaum natur, weißes Schleiflack-Holzgehäuse

Quadronado Q-45

Quadro-Sound-Einrichtung; Abstimm-Anzeige für Sender-Feldstärke; Ton-Localisator; 4 Wellenbereiche (UKW, KW, MW, LW); 7 programmierbare Festsendertasten für UKW; elektronische Gleitregler für Lautstärke-, Höhen-, Baß-, Balance-Einstellung; beleuchtete Wellenbereichs-Anzeige; Anschlüsse für Stereo-Kopfhörer, 4 Lautsprecher, Tonband, Plattenspieler. Ausführungen: Nußbaum natur, weißes Schleiflack-Holzgehäuse

Bei QUADRONADO haben Sie die Wahl zwischen den vorherrschenden Wiedergabearten in Quadro:

1. SQ-Quadrophonie

Bei diesem System erfolgt die Aufnahme über 4 Mikrofone und die Wiedergabe über 4 getrennte Verstärker und 4 Lautsprecherboxen. Das Ergebnis ist eine außergewöhnlich plastische und originalgetreue Wiedergabe.

2. Quadro-Sound

Dieses System verfeinert stereophone Aufnahmen zu einem neuen, großen Rundum-Hör-Erlebnis. Auch hier sind Sie zwischen vier Lautsprechern mitten im Klanggeschehen! Alle Stereo-Platten und -Bänder können Sie mit QUADRONADO im Quadro-Sound genießen. Und selbstverständlich bieten alle QUADRONADO-Anlagen die Möglichkeit zur Mono- und Stereo-Wiedergabe!

Quadro-Schallplatten gibt es bereits in wachsender Auswahl. Außerdem können Sie alle Ihre Stereo-Platten und -Bänder mit den QUADRONADO-Geräten im Quadro-Sound abspielen.

Zu technischen Details:

Individuelle Lautstärkeregelung beim Betrieb von 2 Stereo-Lautsprecherpaaren in getrennten Räumen mit den Balanceregler des Ton-Localisators. Zwei voll beschaltete Tonbandein- und -ausgänge zum wahlweisen Anschluß von 2 Ton-Aufzeichnungsgeräten (Tonbandgerät bzw. Cassette-Recorder) für Aufnahme und Wiedergabe gleichzeitig. Überspielen in einer Richtung ist möglich.

11 Kontrolleuchten für die 8 UKW-Selectoren und für KW, MW und LW. Mit einem Blick wissen Sie, auf welcher Welle Sie sind! (KW-, MW- und LW-Kontrolleuchten nicht bei QUADRONADO Q-45.)

MSQ-Tasten für schnellsten Wechsel der Wiedergabeart: Durch kurzes Antippen einer der verschiedenfarbigen Tasten schalten Sie um auf Mono, Stereo oder Quadro!

Null-Durchgangs-Indikator für eine optimale UKW-Sendereinstellung. Ein elektronisches Anzeigeelement, mit dem die beste Einstellung kontrolliert werden kann (bei den Modellen QUADRONADO QXL-160, QX-80).

Total-Modulsystem – das umfassende Modul-System für HiFi-Geräte: moderne Technik im perfekten Baukasten-Prinzip. Für hohe Zuverlässigkeit und geringe Service-Kosten!

Die CH-4-Taste für die gleichzeitige Wiedergabe von zwei Stereoprogrammen in verschiedenen Räumen. Als Programmquelle können Tonbandgeräte, Cassetten-Recorder oder Plattenspieler (bei Magnetsystem mit eingebautem Entzerrer-Vorverstärker) verwendet werden. (Bei den 4-Kanal-Modellen QXL-160, QX-80.)

Festsender-Selectoren mit denen Sie 7 UKW-Stationen Ihrer Wahl programmieren können. Schon bei leichter Berührung eines der Selector-Felder ist „Ihr“ Sender da!

Gleitregler für Lautstärke, Balance, Höhen und Bässe. Eine komfortable Gleitsteuerung mit elektronischer Präzision!



Anspruchsvolle Ergänzungen Ihrer HiFi-Stereo- Kombination

Quadronado P-II

Laufwerk Dual 1228 (Shure M 91 MG-D)

HiFi-Automatikspieler-Chassis. Manueller und automatischer Plattenspieler mit Wechseinrichtung. 33 $\frac{1}{3}$ und 45 U/min. Tonhöhenabstimmung. Dual 4-Pol-Synchronmotor, 1,8 kg Druckguß-Plattenteller (17 cm und 30 cm) gekoppelt mit Drehzahlumschaltung, vierpunkt-spitzengelagerter Alu-Rohr-Tonarm, kardanisch aufgehängt, gewichtsbalanciert. Spurwinkel-Selector. Tonarmlift. Antiskating auch für CD-4. Stroboskop für 33 $\frac{1}{3}$ und 45 U/min. Magnet-Tonabnehmersystem. Gleichlauf $\cong \pm 0,09\%$. Rumpel-Geräuschspannung $\cong 59$ dB.

Quadronado P-III

Laufwerk Dual 1229 (Shure DM 101 M-G)

HiFi-Automatikspieler-Chassis. Manueller und automatischer Plattenspieler mit Wechseinrichtung. 33 $\frac{1}{3}$, 45 und 78 U/min. Tonhöhenabstimmung. Dual „Synchron-Continuous-Pole“-Motor. 3,1 kg Druckguß-Plattenteller 305 mm ϕ , superlanger Alu-Rohr-Tonarm, gewichtsbalanciert, vierpunkt-spitzengelagert und kardanisch aufgehängt. Mode-Selector. Tonarmlift. Antiskating. Mit eingebautem Leuchtstroboskop für 33 $\frac{1}{3}$ und 45 U/min. Betriebssicher ab 0,25 p. Gleichlauf $\cong \pm 0,06\%$. Rumpel-Geräuschspannung $\cong 63$ dB.

NORDMENDE-Lautsprecherboxen

Sie wurden speziell für die QUADRONADO Serie entwickelt, die Lautsprecherboxen LB 15, LB 20, LB 21, LB 22, LB 45, LB 46 und LB 47. (Sie können aber auch an alle NORDMENDE-Rundfunkgeräte angeschlossen werden.) Die Lautsprecherboxen nußbaumfarbig oder in weißem Schleiflack, mit allseitig geschlossenem, akustisch gedämpftem Gehäuse können hoch und quer aufgestellt werden. Die Boxen LB 21 und LB 46 lassen sich außerdem aufhängen.

1. Lautsprecherbox HiFi LB 21 (DIN 45 500)

Tieftonlautsprecher 160 mm ϕ , Kalottenhochtoner, Impedanz 4 Ohm, Nennbelastbarkeit 15 Watt, Grenzbelastbarkeit 20 Watt, Übertragungsbereich 50 . . . 20 000 Hz, Bruttovolumen 11 l. Abmessungen: 260 \times 410 \times 105 mm. Ausführungen: nußbaumfarbig, Weiß

2. Lautsprecherbox LB 15

Tieftonstrahler 160 mm ϕ , Hochtonstrahler 52 mm ϕ , Impedanz 4 Ohm, Nennbelastbarkeit 12 Watt, Grenzbelastbarkeit 15 Watt, Übertragungsbereich 50 . . . 18 000 Hz, Bruttovolumen 13 l. Abmessungen: 250 \times 360 \times 150 mm. Ausführungen: nußbaumfarbig, Weiß

3. Lautsprecherbox HiFi LB 20 (DIN 45 500)

Tieftonlautsprecher 160 mm ϕ , Hochtonlautsprecher 70 \times 130 mm, Impedanz 4 Ohm, Nennbelastbarkeit 20 Watt, Grenzbelastbarkeit 30 Watt, Übertragungsbereich 40 . . . 22 000 Hz, Bruttovolumen 20 l. Abmessungen: 450 \times 250 \times 175 mm. Ausführungen: nußbaumfarbig, Weiß

4. Lautsprecherbox HiFi LB 46 (DIN 45 500)

2 Tieftonlautsprecher, 1 Mitteltonlautsprecher, Impedanz 4 Ohm, Nennbelastbarkeit 35 Watt, Grenzbelastbarkeit 45 Watt, Übertragungsbereich 50 ... 25 000 Hz, Bruttovolumen 15,5 l, extrem flache Bauform.

Abmessungen: 550 × 300 × 100 mm.

Ausführungen: nußbaumfarbig, Weiß

5. Lautsprecherbox HiFi LB 45 (DIN 45 500)

Tieftonlautsprecher 175 mm ø, Mitteltonlautsprecher 100 mm ø, Kalotten-Hochtöner 90 mm ø, Impedanz 4 Ohm, Nennbelastbarkeit 30 Watt, Grenzbelastbarkeit 60 Watt, Übertragungsbereich 35 ... 25 000 Hz.

Bruttovolumen 24 l.

Abmessungen: 465 × 230 × 225 mm.

Ausführungen: nußbaumfarbig, Weiß

6. Lautsprecherbox HiFi LB 22 (DIN 45 500)

Tieftonlautsprecher 130 mm ø, Hochtönerlautsprecher 87 mm ø, Impedanz 4 Ohm, Nennbelastbarkeit 15 Watt, Grenzbelastbarkeit 20 Watt, Übertragungsbereich 50 ... 20 000 Hz, Bruttovolumen 7 l, Kompaktbox.

Abmessungen: 260 × 155 × 170 mm.

Ausführungen: nußbaumfarbig, Weiß

7. Lautsprecherbox HiFi LB 47 (DIN 45 500)

1 Tieftonlautsprecher 200 mm ø, 1 Mitteltonlautsprecher 130 mm ø, 1 Mittel-Hochtönerlautsprecher 70 × 130 mm, 1 Kalotten-Hochtönerlautsprecher 90 mm ø, Impedanz 4 Ohm, Nennbelastbarkeit 35 Watt, Grenzbelastbarkeit 70 Watt, Übertragungsbereich 30 ... 25 000 Hz, Bruttovolumen 55 l.

Abmessungen: 660 × 320 × 250 mm.

Ausführungen: nußbaumfarbig, Weiß

Gerätetyp	7020 SCP *	8020 SC **	8020 sp ***	8040 SP ****
HiFi nach DIN 45 500	x	x	x	x
Wellenbereiche	UKML	UKML	UKML	UKML
Transistoren/Dioden/Gleichrichter/IC's	51/61/2/5	52/28/5/6	39/22/3/6	52/40/3/6
UKW-Empfindlichkeit (40 kHz Hub und S/N = 26 dB)	1,5 µV an 240 Ω	1,4 µV an 240 Ω	1,4 µV an 240 Ω	1,4 µV an 240 Ω
AM-Unterdrückung: Δf ± 15 kHz; fm = 70 Hz; m = 30%; fm = 1 kHz	58 dB	58 dB	58 dB	58 dB
Capture ratio Ue = 1 mV; Δf = ± 40 kHz; fm = 1 kHz; Störabst. 30 dB	1,5 dB	1,5 dB	1,5 dB	1,5 dB
FM-Geräuschspannungsabstand Pa = 2 × 50 m W	50 dB	55 dB	55 dB	55 dB
NF-Übertragungsbereich (UKW)	40 Hz ... 6,3 kHz ± 1 dB 6,3 kHz ... 15 kHz ± 2 dB	40 Hz ... 6,3 kHz ± 1 dB 6,3 kHz ... 15 kHz ± 2 dB	40 Hz ... 6,3 kHz ± 1 dB 6,3 kHz ... 15 kHz ± 2 dB	40 Hz ... 6,3 kHz ± 1 dB 6,3 kHz ... 15 kHz ± 2 dB
Klirrfaktor (Antenne bis Lautsprecher) (Ue = 1 mV; fm = 1 kHz; Δf = ± 75 kHz)	≤ 0,7%	≤ 0,5%	≤ 0,5%	≤ 0,5%
Stereo-Übersprechdämpfung (Ue = 1 mV; fm = 1 kHz; Δf = ± 46 kHz)	≥ 33 dB	≥ 35 dB	≥ 35 dB	≥ 35 dB
Musikleistung	2 × 30 W	2 × 35 W	2 × 35 W	2 × 55 W
Sinusleistung	2 × 20 W	2 × 20 W	2 × 20 W	2 × 40 W
Klirrfaktor (in %) b. Nennausgangsleist.	≤ 1%	≤ 0,3%	≤ 0,3%	≤ 0,3%
Leistungsbandsbreite	25 ... 30 000 Hz	20 ... 60 000 Hz	20 ... 60 000 Hz	15 ... 80 000 Hz
Übertragungsbereich	20 ... 20 000 Hz ± 1,5 dB	20 ... 20 000 Hz ± 1,5 dB	20 ... 20 000 Hz ± 1,5 dB	20 ... 20 000 Hz ± 1,5 dB
Eingangsempfindlichk. f. Nennausgangsleist.	TB-Aufnahme 350 mV/470 kΩ TA-(magnet) TA-Krist. 4 mV/47 kΩ 350 mV/470 kΩ	1 mV/ kΩ 200 mV/470 kΩ 2 mV/47 kΩ 50 mV/68 kΩ	1 mV/ kΩ 200 mV/470 kΩ 2 mV/47 kΩ 50 mV/68 kΩ	1 mV/ kΩ 200 mV/470 kΩ 2 mV/47 kΩ 50 mV/68 kΩ
Übersprechdämpfung zwischen den NF-Kanälen	1 kHz ≥ 45 dB 10 kHz ≥ 35 dB	1 kHz ≥ 50 dB 10 kHz ≥ 45 dB	1 kHz ≥ 50 dB 10 kHz ≥ 45 dB	1 kHz ≥ 55 dB 10 kHz ≥ 40 dB
Ausgänge Lautsprecher Stereo-Kopfhörer	4 × 4 Ω min 1 × 4 ... 2000 Ω	4 × 4 Ω min 1 × 4 ... 2000 Ω	4 × 4 Ω min 1 × 4 ... 2000 Ω	4 × 4 Ω min 1 × 4 ... 2000 Ω
Gehäuseausführungen	Schwarz	alufarbig	alufarbig	alufarbig
Abmessungen in cm (Breite × Höhe × Tiefe)	76 × 20 × 39	68 × 19 × 38	68 × 19 × 38	68 × 19 × 38

Gerätetyp	Q-45	7020 ST	QX-80	8040 ST	QXL-160
HiFi nach DIN 45 500	x	x	x	x	x
Wellenbereiche	UKML	UKML	UKML	UKML	UKML
Transistoren/Dioden/Gleichrichter/IC's	40/22/3/6	36/57/2/5	60/56/3/11	52/40/3/6	81/74/3/13
UKW-Empfindlichkeit (40 kHz Hub und S/N = 26 dB)	1,4 µV an 240 Ω	1,5 µV an 240 Ω	1,4 µV an 240 Ω	1,4 µV an 240 Ω	1,4 µV an 240 Ω
AM-Unterdrückung: Δf ± 15 kHz; fm = 70 Hz; m = 30%; fm = 1 kHz	58 dB	58 dB	58 dB	58 dB	58 dB
Capture ratio Ue = 1 mV; Δf = ± 40 kHz; fm = 1 kHz; Störabst. 30 dB	1,5 dB	1,5 dB	1,5 dB	1,5 dB	1,5 dB
FM-Geräuschspannungsabstand Pa = 2 × 50 m W	55 dB	50 dB	55 dB	55 dB	55 dB
NF-Übertragungsbereich (UKW)	40 Hz ... 6,3 kHz ± 1 dB 6,3 kHz ... 15 kHz ± 2 dB	40 Hz ... 6,3 kHz ± 1 dB 6,3 kHz ... 15 kHz ± 2 dB	40 Hz ... 6,3 kHz ± 1 dB 6,3 kHz ... 15 kHz ± 2 dB	40 Hz ... 6,3 kHz ± 1 dB 6,3 kHz ... 15 kHz ± 2 dB	40 Hz ... 6,3 kHz ± 1 dB 6,3 kHz ... 15 kHz ± 2 dB
Klirrfaktor (Antenne bis Lautsprecher) (Ue = 1 mV; fm = 1 kHz; Δf = ± 75 kHz)	≤ 0,5%	≤ 0,7%	≤ 0,5%	≤ 0,5%	≤ 0,5%
Stereo-Übersprechdämpfung (Ue = 1 mV; fm = 1 kHz; Δf = ± 46 kHz)	≥ 35 dB	≥ 33 dB	≥ 35 dB	≥ 35 dB	≥ 35 dB
Musikleistung	2 × 20 W	2 × 30 W	4 × 20 W	2 × 55 W	4 × 40 W
Sinusleistung	2 × 15 W	2 × 20 W	4 × 15 W	2 × 40 W	4 × 30 W
Klirrfaktor (in %) b. Nennausgangsleist.	≤ 0,3%	≤ 1%	≤ 0,3%	≤ 0,3%	≤ 0,3%
Leistungsbandsbreite	20 ... 22 000 Hz	25 ... 30 000 Hz	20 ... 22 000 Hz	15 ... 80 000 Hz	15 ... 22 500 Hz
Übertragungsbereich	20 ... 20 000 Hz ± 1,5 dB	20 ... 20 000 Hz ± 1,5 dB	20 ... 20 000 Hz ± 1,5 dB	20 ... 20 000 Hz ± 1,5 dB	20 ... 20 000 Hz ± 1,5 dB
Eingangsempfindlichk. f. Nennausgangsleist.	1 mV/ kΩ 200 mV/470 kΩ 2 mV/47 kΩ 50 mV/68 kΩ	0,5 mV/ kΩ 350 mV/470 kΩ 4 mV/47 kΩ 350 mV/470 kΩ	1 mV/ kΩ 200 mV/470 kΩ 2 mV/47 kΩ 50 mV/68 kΩ	1 mV/ kΩ 200 mV/470 kΩ 2 mV/47 kΩ 50 mV/68 kΩ	1 mV/ kΩ 200 mV/470 kΩ 2 mV/47 kΩ 50 mV/68 kΩ
Übersprechdämpfung zwischen den NF-Kanälen	1 kHz ≥ 50 dB 10 kHz ≥ 40 dB	1 kHz ≥ 45 dB 10 kHz ≥ 35 dB	1 kHz ≥ 50 dB 10 kHz ≥ 35 dB	1 kHz ≥ 55 dB 10 kHz ≥ 40 dB	1 kHz ≥ 50 dB 10 kHz ≥ 35 dB
Ausgänge Lautsprecher Stereo-Kopfhörer	4 × 4 Ω min 1 × 4 ... 2000 Ω	4 × 4 Ω min 1 × 4 ... 2000 Ω	6 × 4 Ω min 2 × 4 ... 2000 Ω	4 × 4 Ω min 1 × 4 ... 2000 Ω	6 × 4 Ω min 2 × 4 ... 2000 Ω
Gehäuseausführungen	Nußbaum natur Schleiflack Weiß	Schwarz	Nußbaum natur Schleiflack Weiß	nußbaumfarbig/Schwarz Weiß/Schwarz	Nußbaum natur Schleiflack Weiß
Abmessungen in cm (Breite × Höhe × Tiefe)	62 × 13 × 29	58 × 12 × 32	62 × 13 × 29	60 × 12 × 34	62 × 13 × 29

* mit HiFi-Automatik-Plattenspieler Elac 810 (Magnetsystem D-155-17) und Stereo-Cassettenrecorder
 ** mit Stereo-Cassettenrecorder
 *** mit HiFi-Automatik-Plattenspieler Dual 1225 (Shure-Magnetsystem M 75, Typ D)
 **** mit HiFi-Automatik-Plattenspieler Dual 1226 (Shure-Magnetsystem M 75, Typ D)

HiFi-Stereo-Recorder, Cassetten machen!



die mehr aus Ihren

Mit diesen eleganten NORDMENDE-Recordern können Sie schnell und unkompliziert aufnehmen und abspielen, vom Stereo-Steuergerät oder Stereoplatten auf Cassetten überspielen – alles in optimaler Klangqualität! Beide Modelle sind „tape decks“, also Recorder ohne eingebauten Lautsprecher und Verstärker – die idealen, wirtschaftlichen Ergänzungen für jede HiFi-Anlage. Perfektion und Komfort sind das Konzept ihrer Technik. Automatisch erfolgt die Bandumschaltung (je nachdem, ob Sie Eisenoxid- oder Chromdioxidband eingelegt haben). Automatisch erfolgt die Bandendabschaltung. Und durch Knopfdruck können Sie beim Aufnehmen auf automatische Aussteuerung schalten oder Ihre Aufnahmen mit zwei elektronischen Gleitreglern und getrennten Aussteuerungsanzeigen selbst einpegeln. Der »HiFi-compact-recorder ST« ist mit dem Dolby®-System ausgestattet – einer hochmodernen Technik zur Reduzierung des Rauschpegels bei Aufnahme und Wiedergabe. In Verbindung mit einem Tuner garantiert dieses System ein unverfälschtes HiFi-Hören. Beim »HiFi comfort stereo-recorder« sorgt das

DNL-System (dynamic noise limiter) für dynamische Rauschunterdrückung (auch bei leiser Musik und in Zwischenpausen kein störendes Bandrauschen). Ein interessantes Bedienungsteil dieses Modells: Die Tipp-tasten mit Leuchtanzeige, die auf leichtes Antippen reagieren und elektronisch gegen Fehlbedienung gesichert sind. Leuchtsymbole signalisieren die jeweilige Einstellung. Zwei HiFi-Stereo-Recorder von NORDMENDE, die in Design und Technik eine Bereicherung jeder HiFi-Anlage bedeuten!

HiFi comfort stereo-recorder (DIN 45 500)

DNL-System; Anschlüsse für TA, Radio, Mikrofon, Netzbetrieb; eingebautes Netzteil; 2 elektronische Gleitregler zur Aussteuerung, getrennte Aussteuerungsanzeigen für beide Kanäle; 2 Motoren (synchron/asynchron); 3stelliges Bandzählwerk; automatische Umschaltung Chromdioxid/Eisenoxid; Tipp-Tasten (beleuchtet); Sicherheitsschalter beim Cassetten-Auswurf; Pausen-Taste. Frequenzgang 40 Hz–14 kHz bei CrO₂-Band. Ausführungen: nußbaumfarbig/Anthrazit, Weiß/Anthrazit

HiFi compact-recorder ST

DOLBY®-NR-System; Anschlüsse für TA, Radio, Mikrofon, Kopfhörer, Netzbetrieb; eingebautes Netzteil; 2 elektronische Gleitregler zur Aussteuerung, getrennte Aussteuerungsanzeigen für beide Kanäle; 3stelliges Bandzählwerk mit automatischem Nullstop; automatische Bandumschaltung Chromdioxid/Eisenoxid; EIN/AUS-Taste für Geräuschunterdrückungs-System DOLBY®-NR. Ausführung: Schwarz
© R. T. DOLBY LABS. INC.





Cassetten-Vergnügen! Hier bietet Ihnen NORDMENDE drei schicke Möglichkeiten. Tolle Technik für Tonbandspiele mit Compact-Cassetten. Mit dem flotten ›top-tape‹ sind Sie immer bereit: Ein Tastendruck und die Aufnahme läuft (die Aussteuerung erfolgt automatisch, ein Mikrophon ist eingebaut). Ein Tastendruck und Sie hören Musik oder Sprache in tadelloser Qualität vom Band!

Stereo-Freunden erfüllt der ›GALAXY astrocorder stereo C‹ besondere Ansprüche. Er hat z. B. für Stereo-Aufnahmen zwei elektronische Gleitregler und zwei getrennte Anzeigen zur manuellen Kanalaussteuerung. Er ist mit einer Pausentaste für kurze Aufnahme-Unterbrechungen ausgestattet, mit einer automatischen

Umschaltung für Chromdioxid- und Eisenoxid-Bänder und einer elektronisch gesteuerten Bandendabschaltung. In Verbindung mit Ihrem Stereo-Verstärker sichert Ihnen dieser Recorder eine Aufnahme- und Wiedergabe-Qualität, die in seiner Klasse ungewöhnlich ist!

Und wenn Sie beides wollen – Cassetten-Komfort und aktuelle Rundfunk-Unterhaltung – ›CLOU + recorder‹ hat alles in einem. Sie können auf UKW und MW überall Radio hören (und das Interessanteste gleich auf Band aufnehmen), Sie können von Schallplatten überspielen, mit dem eingebauten Mikrophon selbst Aufnahmen machen und natürlich Ihr eigenes Programm aus der Cassette ›senden‹. Wählen Sie die Version, die am besten zu Ihren Wünschen paßt!

Tolle Technik— kompakt verpackt!



CLOU + recorder

2 Wellenbereiche (UKW, MW);
2 Watt Musikleistung;
eingebauter Cassetten-
Recorder; Anschlüsse für Ohr-
hörer, Mikrofon, TA, TB, Radio;
eingebautes Netzteil; eingebautes
Mikrofon; serienmäßig: Ohrhörer.
Ausführung: alufarbig/Schwarz

top-tape

0,8 Watt Musikleistung;
Anschlüsse für
Ohrhörer,
Mikrofon, Radio;
eingebautes Mikrofon;
eingebautes Netzteil.
Ausführung:
Silber/Anthrazit

GALAXY astrocorder stereo C

Anschlüsse für TA, Radio, Mikrofon;
eingebautes Netzteil;
2 elektronische Gleitregler zur
Aussteuerung, getrennte Aussteuerungsanzeigen
für beide Kanäle;
3stelliges Bandzählwerk; automatische
Bandumschaltung Chromdioxid/Eisenoxid.
Ausführung: nußbaumfarbig

Kombinationen, die zweifach Spaß machen!



Bei diesen Kombinationen von Kofferradio und Cassetten-Recorder geht Ihnen die Unterhaltung nie aus. Schalten Sie auf Rundfunk, wenn eine Sendung Sie reizt. Schalten Sie auf Cassette, wenn Sie Ihr eigenes Programm gestalten wollen. Nehmen Sie die neuesten Hits direkt vom Radio auf oder auch von der Schallplatte. Machen Sie eigene Aufnahmen mit dem eingebauten Mikrophon. Ob Radio, ob Cassette – Sie werden Ihre Freude haben, am trennscharfen Empfang ebenso wie an der erstklassigen Wiedergabe und einer perfekten Be-

dienungstechnik. Vom Zweiwellenbereichs-Gerät ›FAN + recorder‹ bis zum Allwellenbereichs-Gerät ›SET + recorder‹ – in jedem dieser flotten ›Koffer‹ stecken viele Feinheiten. Beachten Sie zum Beispiel ›SET + recorder‹: Er hat Anschlußmöglichkeit für ein externes Mikrophon mit Fernschalter, eine Buchse zum Anschluß eines Plattenspielers und einen besonders leistungsstarken Lautsprecher, der für erstaunliche Klangqualität sorgt. Machen Sie sich doppelte Freude für lange Zeit – mit einem Radio-Recorder in NORDMENDE-Qualität!



stradella + recorder

3 Wellenbereiche (UKW, MW, LW);
2 Watt Musikleistung;
eingebauter Cassetten-Recorder;
Anschlüsse für Ohrhörer, Mikrofon,
TA/TB/Radio;
eingebautes Netzteil;
eingebautes Mikrofon.
Ausführung: nußbaumfarbig

SET + recorder

4 Wellenbereiche (UKW, KW, MW,
LW); 3 Watt Musik-
leistung; eingebauter Cassetten-
Recorder; Anschlüsse für Ohrhörer,
Mikrofon, TA/TB/Radio;
eingebautes Netzteil;
eingebautes Mikrofon.
Ausführung: Schwarz

FAN + recorder

2 Wellenbereiche (UKW, MW); 2 Watt
Musikleistung; eingebauter
Cassetten-Recorder; Anschlüsse für
Ohrhörer, Mikrofon, TA/TB/Radio;
eingebautes Netzteil;
eingebautes Mikrofon;
serienmäßig: Ohrhörer.
Ausführung: alufarbig/Schwarz

GALAXY

Weltempfang auf bis zu 17 Wellen,
mit bis zu 6 Watt!






Die GALAXY-mesa-Transistorkoffer kennen keine Grenzen: Ob Sie ›fern der Heimat‹ die neuesten Nachrichten, die letzten Fußballergebnisse von zu Hause hören möchten, ob Sie daheim Radio Luxemburg empfangen oder die Sender ferner Kontinente heranholen wollen: Diese GALAXY-Modelle – echte KW-Super – bringen Ihnen das internationale Programm trennscharf und im Konzertklang. Dafür sorgt eine Hochleistungstechnik, deren Details für sich sprechen. (Lesen Sie bitte Einzelheiten in der technischen Beschreibung der Geräte.) Schon mit ›GALAXY-mesa 6606‹ – mit 9 Wellenbereichen und 4 Watt Musikleistung! – verfügen Sie über einen echten Weltempfänger, der außergewöhnliche Ansprüche erfüllt. Z. B. mit einer hervorragenden Empfangs- und Wiedergabequalität auf 6 Kurzwellenbereichen

(Bereiche siehe Tabelle) und mit einer Bedienungstechnik, zu der präzise elektronische Gleitregler gehören und Rota-Abstimmknöpfe mit herausklappbarem Kurbelgriff für eine schnelle, superbequeme Sendersuche. In das Topmodell ›GALAXY-mesa 9000‹ wurde noch mehr Leistung ›hineingepackt‹, um höchste Anforderungen zu erfüllen: 17 Wellenbereiche und 6 Watt Musikleistung sind zwei Kriterien, die die Sonderklasse dieses Geräts kennzeichnen! Es hat allein 14 Kurzwellenbereiche – 3 KW-Bereiche von 1,58 bis 19,0 MHz und 11 gespreizte KW-Bänder (Be-


GALAXY-Modelle bieten eine stufenlos gleitende Präzisionssteuerung zur exakten Lautstärke- und Klangfarben-Regelung.

Das eingebaute Netzteil, genormte Anschlußbuchsen für Tonabnehmer / Kopfhörer und der elegant verkleidete Netzanschluß (separate Umschaltung auf Netzbetrieb) komplettieren die Ausstattung.



Integrierte Schaltkreise für kombinierte AM-FM-ZF-NF-Verstärker in 45facher Vergrößerung.

Die großformatige, übersichtliche Skopik-Skala hat separate Skalenzonen für jeden Wellenbereich!



reiche siehe Tabelle). Damit hören Sie nicht nur weltweit Radioprogramme, sondern auch Telegrafie, Seewetterdienst, Sprech- und Amateurfunkstationen. Zahlreiche Spezialeinrichtungen sichern auch unter schwierigen Bedingungen einen optimalen Empfang. Die große, übersichtliche Skopik-Skala der GALAXY-Modelle ist hier noch ergänzt durch eine separate Trommelskala für die KW-Bänder. Und im UKW-Bereich verfügen Sie über 6 programmierbare Stationstasten!

Diese Weltempfänger bieten Ihnen alle Vorzüge der GALAXY-mesa-Serie!

GALAXY-mesa 6006

9 Wellenbereiche (UKW, 6 Kurzwellen, MW, LW); 4 Watt Musikleistung; Anschlüsse für Ohrhörer, TA, TB; eingebautes Netzteil.

Ausführung: nußbaumfarbig

GALAXY-mesa 9000

17 Wellenbereiche (UKW, MW, LW, 3 Kurzwellenbereiche von 1.58 ... 19.0 MHz und 11 gespreizte Kurzwellenbänder):

3.48 ... 4.06 MHz : 80-m-Band	14.92 ... 15.58 MHz : 19-m-Band
5.86 ... 6.50 MHz : 49-m-Band	17.60 ... 18.00 MHz : 16-m-Band
6.90 ... 7.41 MHz : 40-m-Band	20.82 ... 21.92 MHz : 15-m-Band
9.40 ... 9.86 MHz : 31-m-Band	25.55 ... 26.40 MHz : 11-m-Band
11.59 ... 12.07 MHz : 25-m-Band	26.80 ... 29.90 MHz : 10-m-Band
15.88 ... 14.44 MHz : 20-m-Band	

6 Watt Musikleistung; Anschlüsse für Ohrhörer, Lautsprecher, TA, TB; eingebautes Netzteil. Ausführung: nußbaumfarbig

NORDMENDE

Transistorkoffer— in jeder Größe ganz groß!



mikrobox

Mittelwelle; 0,3 Watt Musikleistung; Anschluß für Ohrhörer; serienmäßig beigelegter Ohrhörer.
Ausführungen: Schwarz, Orange

Diese Transistorkoffer sind Modelle nach Maß für die verschiedenen Wünsche an die ›mobilen Unterhalter‹. Jedes ist in seiner Art ein Ideal-Gerät. Jedes vollgepackt mit modernster, robuster Kleintransistortechnik. Und selbst die Kleinsten leisten Überraschendes in Empfang und Klang!

Jung, flott, taschengerecht – so richtig zum Mitnehmen – ist ›mikrobox‹, ein erstaunlich leistungsstarker MW-Empfänger. Schicke, handliche Begleiter, die viel bieten und nicht viel kosten, sind Modelle wie ›essex‹ und ›mambo‹ – ideal, wenn's nicht unbedingt ein ›Großer‹ sein soll. Als anspruchsvolle Reisesuper voller ideenreicher Technik bieten sich ›CORVETTE‹, ›transita spezial‹ und ›transita de Luxe‹ an – z. B. mit 4 Watt Musikleistung und einem leistungsstarken Lautsprecher für einen eindrucksvollen Konzertklang!

Wählen Sie ›Ihren‹ NORDMENDE-Transistorkoffer – jeder ist groß in der Leistung, schick im Design und perfekt in der Technik!



transita de Luxe

4 Wellenbereiche (UKW, KW, MW, LW); 4 Watt Musikleistung; Anschlüsse für Ohrhörer, TA, TB; eingebautes Netzteil. Ausführung: Schwarz

CORVETTE

4 Wellenbereiche (UKW, KW, MW, LW); 2 Watt Musikleistung; Anschlüsse für Ohrhörer, TA, TB; eingebautes Netzteil. Ausführung: Schwarz

transita spezial

4 Wellenbereiche (UKW, KW, MW, LW); 2 Watt Musikleistung; Anschlüsse für Ohrhörer TA, TB; eingebautes Netzteil. Ausführung: Schwarz

mambo

3 Wellenbereiche (UKW, KW, MW), bei mambo L (UKW, LW, MW); 0,6 Watt Musikleistung; Anschluß für Ohrhörer; eingebautes Netzteil. Ausführung: Schwarz (mambo), Schwarz/nußbaumfarbig (mambo L)

essex

2 Wellenbereiche (UKW, MW); 0,6 Watt Musikleistung; Anschluß für Ohrhörer; eingebautes Netzteil. Ausführung: Schwarz

Technische Daten

für Uhrenradios, Rundfunkgeräte,
HiFi-Recorder,
Cassetten-Recorder,
Recorder-Kombinationen und
Transistorkoffer.

Uhrenradios Rundfunkgeräte (mono) Typ

	STRATO-CLOCK	DIGITAL-CLOCK	duo-clock	tannhäuser	RIGOLETTO	FIDELIO	Spectra- phonic 4005
UKW	x	x	x	x	x	x	x
Wellenbereiche: KW 49-m-Band	-	-	-	-/x	x/-	x/-	-/x
MW/LW	x/-	x/-	x/-	x/x	x/x	x/x	x/x
Uhrenradio mit Zeitangabe	x	x	x	-	-	-	-
Zeitprogrammierbare Weckeinrichtung	x	x	x	-	-	-	-
Multihalbleiter (IC's)/Transistoren	-/11	-/12	-/9	1/8	-/9	-/9	1/8
Dioden und Gleichrichter	15	10	8	5	12	12	5
AM-Kreise	5	5	5	6	5	5	6
FM-Kreise	8	10	8	11	8	8	11
Eingebaute Antenne AM/FM	x	x	x	x	x	x	x
AFC/AM-Schwundregelung	x/x	x/x	x/x	-/x	-/x	-/x	-/x
Klangwaage/Klangregler	-/x	-/-	-/-	x/-	-/x	-/x	x/-
Keramischer ZF-Filter für AM	-	-	-	x	-	-	x
Sinusleistung in Watt	0,65	0,65	0,5	4	2,4	2,4	4
Musikleistung in Watt	0,8	0,8	0,7	5	4	4	5
Anschlüsse: Ohrhörer/Lautsprecher	x/-	x/-	x/-	-/x	-/-	-/-	-/x
TA/TB	-/-	-/-	-/-	x/x	x/x	x/x	x/x
Zubehör: Ohrhörer	-	-	x	-	-	-	-
Gehäuseausführungen: nußbaumfarbig	-	-	-	x	x	x	10**
Weiß/Rot/Orange	x/-/-	x/x/x	x/x/-	x/-/-	x/-/-	x/-/-	
Abmessungen in cm:	Breite	35	32	25	60	50	60
	Höhe	12	9	9	16	12	15
	Tiefe	17	14	15	17	18	16

** Spectra-Ausführungen

**HiFi-Recorder
Cassette-Recorder und
Recorder-Kombinationen
Typ**

	HiFi comfert stereo-recorder	HiFi compact- recorder stereo	GALAXY astrocorder stereo C	top-tape	SET + recorder	STRADELLA + recorder	CLOU + recorder	FAN + recorder
Wellenbereiche: UKW/MW/ KW/LW	-	-	-	-	x/x/x/x	x/x/-/x	x/x/-/-	x/x/-/-
Multihalbleiter (IC's)/Transistoren	3/52	-/37	-/15	-/7	-/16	-/13	-/13	-/13
Dioden und Gleichrichter	47	25	8	2	17	9	8	8
AM-/FM-Kreise	-	-	-	-	5/8	5/8	5/8	5/8
AFC/Tonblende	-	-	-	-	-/x	-/x	-/x	-/x
Sinusleistung in Watt	o. Verstärker	o. Verstärker	o. Verstärker	0,6	2	2	1,6	1,6
Musikleistung in Watt	o. Verstärker	o. Verstärker	o. Verstärker	0,8	3	3	2	2
Cassetten-recorder/eingeb. Cassetten-recorder	x/-	x/-	x/-	x/-	-/x	-/x	-/x	-/x
Halbspur/Mono	Viertelspur stereo	Viertelspur Stereo	Viertelspur Stereo	x/x	x/x	x/x	x/x	x/x
Bandgeschwindigkeit in cm/sec.	4,75	4,75	4,75	4,75	4,75	4,75	4,75	4,75
Umspulzeit in sec.	< 100	< 100	< 100	< 100	< 100	< 100	< 100	< 100
ALC/Anzeigeelement für Aufnahme	x/2	x/2	x/2	x/-	x/-	-/x	-/x	-/x
Aufnahmeperrre	x	x	x	x	x	x	x	x
Frequenzumfang in Hz nach DIN 45 500	40-14000**	-	-	-	-	-	-	-
nach DIN 45 511	-	40-12 500	60-10 000	100-6300	63-10 000	80-10 000	80-10 000	80-10 000
Monitorregler/-schalter	-/-	-/-	-/-	-/-	x/-	-/x	-/x	-/x
Wow and Flutter	< 0,2%	< 0,25%	< 0,4%	< 0,45%	< 0,4%	< 0,45%	< 0,45%	< 0,45%
Anschlüsse: TA/TB/Radio	x/x/x	x/x/x	x/x/x	x* x* x	x/x/x	x/x/x	x/x/x	x/x/x
Lautsprecher/Ohrhörer/Mikrofon	-/-/x***	-/x/x	-/-/x	-/x/x	-/x/x	-/x/x	-/x/x	-/x/x
Eingebautes Netzteil	x	x	x	x	x	x	x	x
Eingebautes Mikrofon/Mikrofon serienmäßig	-/-	-/-	-/x	x/-	x/-	x/-	x/-	x/-
DOLBY-NR-System	-	x	-	-	-	-	-	-
DNL	x	-	-	-	-	-	-	-
Abmessungen in cm: Breite	35	35	19	13	35	32	32	32
Höhe	10	10	8	7	19	19	19	19
Tiefe	25	23	25	24	8	9	9	9

* mit Zubehörstecker
** mit CrO₂-Band
*** Monitorbuchse

**Transistorkoffer
Typ**

	GALAXY mesa 6606	GALAXY mesa 9000	transita de Luxe	transita spezial	CORVETTE	mambo (mambo L)	essex	mikrobox
UKW	x	x	x	x	x	x	x	-
Wellenbereiche: KW/49-m-Band	x(6)/-	x(14)/-	x/-	x/x	x/x	x(-)/-	-/-	-/-
MW/LW	x/x	x/x	x/x	x/x	x/x	x/- (x)	x/-	x/-
Multihalbleiter (IC's)/Transistoren	2/11	1/31	-/9	-/11	-/11	-/10	-/9	-/6
Dioden und Gleichrichter	10	26	11	7	8	6	8	2
AM-Kreise	9	8/13	5	5	5	5	5	5
FM-Kreise	10	13	8	8	8	8	7	-
Eingebaute Antenne AM/FM	x/x	x/x	x/x	x/x	x/x	x/x	x/x	x/-
AFC-/AM-Schwundregelung	-/x	x/x	-/x	-/x	-/x	-/x	-/x	-/x
Klangwaage oder -Taste/Tonregler	-	-/2	-	-	-	-	-	-
Sinusleistung in Watt	3	4	2,4	1,6	1,5	0,45	0,4	0,2
Musikleistung in Watt	4	6	4	2	2	0,6	0,6	0,3
Anschlüsse: Ohrhörer/Lautsprecher	x/-	x/x	x/-	x/-	x/-	x/-	x/-	x/-
TA/TB	x/x	x/x	x/x	-/-	x/x	-/-	-/-	-/-
Eingebautes Netzteil	x	x	x	x	x	x	x	-
Automatische Umschaltung Batterie/Netz	-	x	x	x	x	x	x	-
Zubehör: Ohrhörer	-	-	-	-	-	-	-	x
Gehäuseausführungen	1	1	1	1	1	1	1	2
Abmessungen in cm: Breite	40	49	29	29	25	21	21	6
Höhe	20	27	17	17	15	14	12	12
Tiefe	8	12	8	8	8	6	6	3

