


NORDMENDE

Alles über Fernseher,
audiovisuelle Systeme,
Rundfunkgeräte,
Quadrophonie-, HiFi- und
Stereo-Anlagen,
Cassetten-recorder,
Kofferradios.



Keine Sendung mehr ver

NORDMENDE
stellt eine große Spectra-Neuheit vor:

Telecontrol III mit dem sensationellen teletimer!

Wachsam – das ist die neue Fernbedienung Telecontrol III mit **teletimer**! Wenn Sie es wollen, schaltet der sensationelle **teletimer** Ihren Spectra-color L2UX zur vorgewählten Zeit ein. Vorprogrammierung bis zu 2 Stunden möglich. Keine Sendung wird mehr verpaßt! Ob Länderspiel, ob Lottozahlen. „Spätscher“ können beruhigt einschlafen! Der wachsame **teletimer** schaltet auch nach Wunsch aus! Und das ist nicht alles: Denn mit dieser Fernbedienung können Sie auch alle wichtigen Funktionen drahtlos steuern und bis zu acht Programme direkt wählen – ohne Umweg über andere Stationen.


Welcher andere Farbfernseher hat diese großen Spectra-Vorzüge?

AUDIOSELECTRONIC

4 verschiedene Hör-Erlebnisse ganz nach Ihrer Wahl:

- ① **Privat-Ton:** Bringen Sie Ruhe ins Wohnzimmer mit dem ASC-Kopfhörer, der zu jedem Spectra-Farbfernseher gehört!
- ② **Magnet-Ton:** Nehmen Sie Fernsehton aufs Tonband!
- ③ **Multi-Ton:** Leiten Sie den Fernsehton über Ihre HiFi-Anlage!
- ④ **Raum-Ton:** Nutzen Sie den Anschluß für Zweitlautsprecher!

NEU: NORDMENDE-Luxoscope
Einzigartig von NORDMENDE:
Eine Kette rubinroter Lichtpunkte signalisiert, wie stark Farbe, Helligkeit oder Lautstärke eingestellt sind. Punktgenau!



paßt!



Spectra ist eben Spectra!

NEU: das M.O.S.-FET*- Microdul

Jetzt erstmals für Farbfernseher die revolutionäre M.O.S.-FET-Microtechnik! Statt Hunderter reparaturanfälliger Einzelteile ein winziges, betriebssicheres Microdul – wie in der Raumfahrttechnik. Maximale Robustheit und Lebensdauer.

* Metal-Oxide-Semiconductor-Fieldeffect-Transistor




NEU: NORDMENDE-Total-Selectronic

Jetzt genügt für alle wichtigen Bedienungs-Funktionen die leichteste Berührung der Strato-Selectoren. Am Gerät oder an der drahtlosen Telecontrol III-Fernbedienung!


spectra
color

Tag für Tag die Eleganz - Abend für Abend



Bevor Sie Ihren Farbfernseher wählen, denken Sie auch an dieses große Vergnügen: das „Fernseher-Sehen“. Die Freude, daß Ihr Fernseher sich vollkommen in Ihre Einrichtung einfügt. Spectra-Farbfernseher können Sie aus zehn verschiedenen Ausführungen harmonisch passend zum Interieur wählen. Ein Spectra-Gerät ist zwar auffallend chic, aber es fällt niemals störend auf! Hier zum Beispiel das attraktive neue Spectra-Rot – eine der fünf ausgesucht schönen Schleiflack-Ausführungen. Diese hocheleganten Spectra-Farbfernseher gibt es jetzt mit Audioselectronic für Privat-Ton, Magnet-Ton, Multi-Ton und Raum-Ton. Und es gibt sie sowohl mit Telecontrol III-Fernbedienung (Bezeichnung Spectra-color L2UX) als auch ohne drahtlose Fernsteuerung (Bezeichnung Spectra-color L2X). Sehen Sie, wie ein Spectra-Farbfernseher zum außergewöhnlich eleganten Akzent der Einrichtung wird. Ob in Rio-Palisander (wie hier im Bild oben), ob in Edelholz mitteldunkel, Nußbaum natur, Eiche oder Teak – in der richtigen Holzausführung zum richtigen Interieur ist ein Spectra-Gerät der Höhepunkt der Eleganz. Harmonisch und dennoch individuell!

Und zur Schönheit der begeisternde Bedienungskomfort: Mit den neuen Strato-Selectoren können Sie jetzt bis zu acht Programme wählen! Eine AV-Taste für den Anschluß an audiovisuelle Systeme ist integriert.



Schon eine hauchzarte Berührung der mattsilbernen Selector-Flächen bringt Ihnen in Sekunden ein perfektes Bild. Dazu das Spectra-Electronen-Auge als dezent leuchtende Programmanzeige, vier Electronen-Gleitregler zur stufenlosen Steuerung von Lautstärke, Helligkeit, Kontrast und Farbsättigung sowie Rotaregler für eine individuelle Bestimmung von Farbton und Klangfarbe. Wer sonst kann Ihnen das alles bieten?

Technische Ausstattung für Farbfernsehgerät Spectra-color L2X:
67-cm-Panorama-Rechteck-Farbbildröhre; 110° Technik; Frontlautsprecher; 53 Transistoren, 95 Dioden und Gleichrichter; 10 Multi-Halbleiter (Integr. Schalter); volltransistorisierter VHF- und UHF-Tuner mit elektronischer Diodenabstimmung; 8 Multibereich-Strato-Selectoren zur Programmwahl; integrierte AV-Taste; Programmanzeige durch Electronenauge; Netzschlüsselstaste; 4 Electronen-Gleitregler für Farbintensität, Helligkeit, Kontrast und Lautstärke; 2 Rotaregler für Farbton und Klang; ASC-Buchse zum wahlweisen Anschluß eines Zweitlautsprechers oder von Kopfhörern; eines Tonbandaufnahmeapparates; eines HiFi-Verstärkers; Anschluß von audiovisuellen Systemen sowie einer elektronischen Fernbedienung möglich; äußerste Betriebssicherheit durch Volltransistorisierung und integrierte Schaltkreise; vollelektronisch stabilisiertes Netzteil; europäische Normhalbbildröhre mit automatischer Entmagnetisierung und Spannungsversorgung durch Kaskade; elektronische Schutzschaltung für die Bildröhre; erstklassige Bildstabilität durch integrierten Schaltkreis; hervorragende Bildgeometrie durch Diodenmodulator als Osi-West-Korrekturschaltung; automatische Umschaltung PAL/Secam durch zusätzlichen Decoder möglich; Weitbereichs-zeilenfang- und Bildstandautomatik; wirksame Amplitudenbegrenzung im Ton-ZF-Verstärker; NF-Endstufe mit Leistungstransistor, instant-on.
Abmessungen: Breite 775 mm, Höhe 525 mm, Gesamttiefe 460 mm, Gehäusetiefe 220 mm



8 Strato-Selectoren
Ein hochsensibles Bedienungssystem: Schon die leichteste Berührung der neuen Strato-Selectoren genügt. Das Bild: einmal programmiert, immer perfekt.



Electronen-Auge
Ein dezentes Leuchtsignal wie bei einem Computer. Mattrot leuchtend wird angezeigt, welches Programm Sie eingeschaltet haben!



Electronen-Gleitregler bzw. Servo-Steuerung
Vier superleicht steuerbare Regler mit NORDMENDE-Elektronik. Stufenlos stellen Sie Lautstärke, Helligkeit, Kontrast und Farbsättigung ein!

Passend zu jeder Einrichtung! Jetzt neu: Eiche, Mattschwarz und Perl-Orange!
Insgesamt zehn bildschöne Spectra-Ausführungen zu Ihrer Wahl: fünf elegante, farbige Schleiflack-Holzgehäuse und fünf edle Hölzer in dauerhafter Furnierqualität – darunter die neuen, schicken Versionen in Eiche, Mattschwarz und Perl-Orange.




Alle Spectra-Gehäuse, natürlich auch die farbigen, werden aus abgelagerten edlen Hölzern gefertigt – kein Kunststoff! Deshalb ist jeder Spectra-Fernseher so besonders chic und so besonders voll im Klang.



die Perfektion!




spectra
color 47



Die Spitzenmodelle im u

Spectra-color L2US

Spectra-Eleganz zum exklusivsten Wohndesign gesteigert: blitzender Chromrahmen, edles Holz – ausgewogene Schönheit für den Einrichtungsstil von heute. Mit geschlossenen Türen präsentiert sich Spectra-color L2US als bildschönes Schrankmöbel. Beim Öffnen verschwinden die Klapptüren unauffällig an den Seiten.

Durch moderne 110°-Technik nur noch 49 cm Gesamttiefe!

Hier ist höchster Fernsehkomfort selbstverständlich: Die neue Audioselectronic von NORDMENDE für Privat-Ton, Magnet-Ton, Multi-Ton, Raum-Ton. Integrierte AV-Taste für Anschluß an audiovisuelle Systeme.

Und NORDMENDE-Telecontrol, die Fernbedienung für alle wichtigen Funktionen.

Das ist Spectra-Komfort!


Abmessungen: Breite 830 mm, Höhe 840 mm, Gesamttiefe 490 mm, Gehäusetiefe 305 mm

Spectra-color L2UT – Repräsentativ-Modell in vollendeter Spectra-Eleganz.

Bei aller eindrucksvollen Schönheit harmonisch auf jedes Interieur abzustimmen.

Mit Klapptüren, die auch geöffnet das Design nicht stören.

Die Technik auf gleichem exklusivem Niveau: Vier neue Hör-Freuden durch die neue Audioselectronic von NORDMENDE. Präzise Programmwahl bis zu acht



Spectra-color L2US gibt es in sechs prachtvollen Holzkombinationen:

Gehäuse:
Spectra-weiß
Türen:
Rio-Palisander

Gehäuse:
Rio-Palisander
Türen:
Spectra-weiß

Nußbaum natur

Eiche

Teak

Rio-Palisander





Unverkennbaren Spectra-Stil!

Spectra-color L2UT



Stationen. Einmal eingestellt, können Bereich und Sender nicht mehr abwandern. Integrierte AV-Taste für den Anschluß an audiovisuelle Systeme. Ultraschall-Fernsteuerung aller wichtigen Funktionen durch NORDMENDE-Telecontrol. Das ist hochmoderne elektronische Technik. Das ist Repräsentation ohne Aufdringlichkeit! Abmessungen: Breite 800 mm, Höhe 845 mm, Gehäusetiefe 305 mm, Gesamttiefe 490 mm.

Technische Ausstattung für die Farbfernsehgeräte Spectra-color L2UX, L2US und L2UT:
 67-cm-Panorama-Rechteck-Farbbildröhre; 110°-Technik; Frontlautsprecher; 111 Transistoren, 148 Dioden und Gleichrichter; 30 Multi-Halbleiter (integrierte Schaltkreise); volltransistorisierter VHF- und UHF-Tuner mit elektronischer Diodenabstimmung; 8 Multibereich-Strato-Selectoren zur Programmwahl; Programmanzeige durch Electronenaug; Netzschlüsselstaste; 8 Selectronic-Regler für Farbintensität, Helligkeit, Lautstärke und Ein-Aus (Bereitschaft); 2 Drehregler für Kontrast und Klangfarbe; integrierte AV-Taste; Ultraschall-Fernbedienung durch Selectronic-Technik für Programmwahl und Einstellung der Farbintensität, Helligkeit, Lautstärke und Ein-Aus (Bereitschaft); ASC-Buchse zum wahlweisen Anschluß eines Zweillautsprechers oder von Kopfhörern, eines Tonbandaufnahmegerätes, eines HiFi-Verstärkers; Anschluß von audiovisuellen Systemen möglich; äußerste Betriebssicherheit durch Volltransistorisierung und integrierte Schaltkreise; elektronisch stabilisiertes Netzteil; europäische Normhalbsbildröhre mit automatischer Entmagnetisierung und Spannungsversorgung durch Kaskade; elektronische Schutzschaltung für die Bildröhre; erstklassige Bildstabilität durch integrierten Schaltkreis; hervorragende Bildgeometrie durch Diodenmodulator als Ost-/West-Korrekturschaltung; automatische Umschaltung PAL/Secam durch zusätzlichen Decoder möglich; Weitbereichszeilenfang- und Bildstandautomatik; wirksame Amplitudenbegrenzung im Ton-ZF-Verstärker; NF-Endstufe mit Leistungstransistor, instant-on

Spectra-color L2UT erhalten Sie in fünf exklusiven Ausführungen:

Spectra-weiß



Nußbaum natur



Eiche



Teak



Rio-Palissander



PRESTIGE der elegante Farbfernseher!

Jetzt mit dem neuen »Fernseh-Hören«
von NORDMENDE!

AUDIOSELECTRONIC

Vier neue Hör-Erlebnisse für Sie durch diese neue,
faszinierende NORDMENDE-Technik:



① **Privat-Ton**
Mit dem sensationellen neuen ASC-Kopfhörer, der serienmäßig zu jedem Prestige-Farbfernseher gehört. Sie hören zum Beispiel fantastischen Fernsehton – und alle anderen im Raum haben ihre Ruhe!

② **Magnet-Ton**
Mit Audioselectronic Fernsehton aufs Tonband bannen. Prestige gibt den schönsten Fernsehklängen Dauer!

③ **Multi-Ton**
Mit Audioselectronic den Fernsehton über Ihre HiFi-Stereo-Anlage leiten. Fernseh-Hören in optimaler Klangschönheit!

④ **Raum-Ton**
Großer Klang des Konzert-Frontlautsprechers. Durch Audioselectronic können Sie außerdem einen Zusatz-Lautsprecher anschließen!



Audioselectronic-Zubehör:

Auf Wunsch erhalten Sie ein 7,5 m langes Verbindungskabel zum Anschluß Ihrer HiFi-Stereoanlage oder Ihres Tonbandgerätes an die ASC-Buchse. Für den Anschluß des Zusatzlautsprechers an Ihren Fernseher dient ein 5-m-Kabel. Über die Kabelweiche können mehrere ASC-Kopfhörer angeschlossen werden.

NEU: NORDMENDE-Telecontrol III
mit dem programmierbaren teletimer!

Der sensationelle teletimer schaltet Ihren Prestige-color Telecontrol III nach Ihrem Wunsch pünktlich ein und aus. Vorprogrammierung bis zu 2 Stunden möglich. Jetzt entgeht Ihnen keine Sendung mehr! Drahtlos steuern Sie Ihren Prestige-color Telecontrol III durch das revolutionäre neue M.O.S.-FET-Microdul: Statt Hunderter von empfindlichen Einzelteilen ein winziges betriebs-sicheres Microdul, Raumfahrt-technik für längste Lebensdauer und geringste Service-Kosten!

Besonderheiten Seite 11





PRESTIGE
COLOR
telecontrol

NORDMEND





PRESTIGE
COLOR

NORDMENDE

PRESTIGE
COLOR 

Die Erfüllung verwöhntester Ansprüche an Eleganz und Zukunfts- Technik!




Prestige-color CD. Er ist und bleibt unübertroffene Klasse. Schlank und ultra-elegant bis ins Detail. Vom exklusiven Schaltboard bis zum schwingungsvoll-schönen Diabolo-Fuß. Technisch immer auf Zukunfts-Niveau – mit Audioelectronic für Privat-Ton, Magnet-Ton, Multi-Ton und Raum-Ton. Durch die moderne 110°-Technik ist er nur 46 cm tief. Prestige: Schönheit, die Fortschritt zeigt. Fortschritt, um den man Sie beneiden wird: Das superhelle, brillante Farbbild. Die elegante Großflächenschlüsselstaste zur Ein-/Aus-Schaltung. Die mattschimmernden Strato-Selectoren für leichteste Senderwahl – ein zarter Fingerhauch genügt! Eine AV-Taste für den Anschluß an audiovisuelle Systeme ist integriert. Das dezent leuchtende Elektronen-Auge, die sanft gleitenden elektronischen Regler ... Wo sonst ist so viel Technik und Eleganz?

Technische Ausstattung für Farbfernsehgeräte Prestige-color Telecontrol III und Prestige-color CD

67-cm-Panorama-Rechteck-Farbbildröhre: 110°-Technik: Frontlautsprecher: 79 (55) Transistoren, 154 (93) Dioden; 15 (10) Multi-Halbleiter (integrierte Schaltkreise); volltransistorisierter VHF- und UHF-Tuner mit elektronischer Diodenabstimmung; 8 Multi-bereich-Strato-Selectoren zur Programmwahl; integrierte AV-Taste; Programmanzeige durch Elektronenaug; Netzschlüsselstaste; 8 Selectronic-Tasten für Farbtintensität, Helligkeit, Lautstärke und Ein-/Aus (Bereitschaft); 2 Drehregler für Kontrast und Klangfarbe; Ultraschall-Fernbedienung (Telecontrol III) durch Selectronic-Technik für Programmwahl und Einstellung der Farbtintensität, Helligkeit, Lautstärke und Ein-/Aus (Bereitschaft) für Prestige-color Telecontrol III; ASC-Buchse zum wahlweisen Anschluß eines Zweitlautsprechers oder von Kopfhörern, eines Tonbandaufnahmeapparates, eines HiFi-Verstärkers; Anschluß von audiovisuellen Systemen möglich; äußerste Betriebssicherheit durch Volltransistorisierung und integrierte Schaltkreise; vollelektronisch stabilisiertes Netzteil; europäische Normhalbsbildröhre mit automatischer Entmagnetisierung und Spannungsversorgung durch Kaskade; elektronische Schutzschaltung für die Bildröhre; erstklassige Bildstabilität durch integrierten Schaltkreis; hervorragende Bildgeometrie durch Diodenmodulator als Ost-/West-Korrekturschaltung; automatische Umschaltung Pal/Secam durch zusätzlichen Decoder möglich; Weitbereichszeitenfang- und Bildstandautomatik; wirksame Amplitudengrenzung im Ton-ZF-Verstärker; NF-Endstufe mit Leistungstransistor, instant-on.
Abmessungen: Breite 620 mm, Höhe 1040 mm, Gesamttiefe 460 mm, Gehäusertiefe 200 mm

Zum exklusiven Stil die faszinierende Technik!



Vier verschiedene Hör-Erlebnisse nach Ihrer Wahl – durch Audioelectronic!
(Siehe auch Seite 8)

- | | |
|---------------|--------------|
| 1. Privat-Ton | 3. Multi-Ton |
| 2. Magnet-Ton | 4. Raum-Ton |



Neu: NORDMENDE-Luxoscope
Einzigartig von NORDMENDE: Eine Kette rubinroter Lichtpunkte signalisiert bei Prestige-color Telecontrol III, wie stark Farbe, Helligkeit und Lautstärke eingestellt sind. Jede Einstellung wird punktgenau!




Neu: das M.O.S.-FET-Microdul
Jetzt bei Prestige-color Telecontrol III die revolutionäre M.O.S.-FET-Microtechnik! Statt Hunderter reparaturanfälliger Einzelteile ein winziges, betriebssicheres Microdul – wie in der Raumfahrttechnik. Das bedeutet für Sie: Maximale Robustheit und Lebensdauer. Minimale Service-Kosten!



Jetzt 8 Strato-Selectoren
Prestige ist schon heute empfangsbereit für acht Programme. Und die leichteste Berührung der hochsensiblen Strato-Selectoren genügt. Das Bild: einmal programmiert, immer perfekt. Ohne jedes Nachjustieren.



Electronen-Auge
Eine dezent leuchtende Zahl (wie bei einem Computer) zeigt an, welches Programm eingeschaltet ist.



Servo-Steuerung bzw. Electronen-Gleitregler
Stufenlose, elektronische Abstimmung von Farbtintensität, Kontrast, Helligkeit und Lautstärke.

Wählen Sie Ihren Prestige-color CD oder Prestige-color Telecontrol III unter 4 außergewöhnlichen Ausführungen:



Prestige-weiß

Nußbaum natur

Teak

Rio-Palisaner

color Triabolo



Triabolo – große Technik
auf kleinstem Raum!



AUDIOSELECTRONIC
4 verschiedene Hör-Erlebnisse
ganz nach Ihrer Wahl!

Triabolo

Der kleine tragbare Farbfernseher!



Maxi-Schick für Mini-Maße!

color Triabolo – das ist eine weitere überraschende Neuheit von **NORDMENDE**. Ein graziler ultra-eleganter Farbfernseher in kompakten Abmessungen mit 51-cm-Panorama-Rechteck-Farbbildschirm mit „in-line“-Technik. Ideal für kleine Schrankwände – grazil auf eigenem Fuß. Mit zukunftsorientierter Volltransistortechnik und einem hochmodernen Konzept an komfortablem Bedienungskomfort: 8 hochsensible Strato-Selectoren für leichteste Programmwahl, integrierte AV-Taste, Audioselectronic, Großflächen-Schlüsseltaste und das dezent leuchtende Elektronen-Auge –

und das sind nur einige markante Merkmale der **NORDMENDE-Triabolo-Technik**! Sehen Sie sich ›color Triabolo‹ beim Fachhändler an, und lassen Sie sich demonstrieren, welche Platzvorteile ›color Triabolo‹ bietet!

Ausführungen: Nußbaum/anthrazit, weiß
Abmessungen: Breite 490 mm, Höhe 500 mm, Tiefe 420 mm
Triabolo-Presto-Fuß 400 mm

(1) Privat-Ton: mit dem serienmäßig beigegefügt ASC-Kopfhörer!


(2) Magnet-Ton: Fernsehtonaufs Tonband aufnehmen!

(3) Multi-Ton: Fernsehton über Ihre HiFi-Anlage leiten!

(4) Raum-Ton: Konzertsprecher und Anschluß für Zweitlautsprecher!



8 Strato-Selectoren
Durch leichteste Berührung der schicken Selectoren wählen Sie das Programm!



Elektronische Gleitregler
Eine stufenlose, sanft gleitende Steuerung für Lautstärke, Farbintensität, Kontrast und Helligkeit!



„Unsichtbarer“ Tragegriff
Der Griff, an dem Sie color Triabolo bequem tragen, ist abnehmbar, damit die Eleganz des Stylings nicht gestört wird!



Triabolo-Presto-Fuß
Mit einem Griff, durch einfaches ineinanderstecken (also ohne Schrauben), lassen sich Gerät und Fuß verbinden!

Jung, modern, perfekt — die neuen Color-Tragbaren!



Ein neuer Stil unter den Farbportables der NORDMENDE Spitzenklasse – softline. Modern, attraktiv und trageleicht. Das „abgerundete“ Design gibt ihnen ihren eigenen Charakter. Das macht sie interessant in ihrer Umgebung. Zwei integrierte Griffschalen machen einen Platzwechsel problemlos!

›COLOR 1400‹ mit dem 36-cm-Panorama-Rechteck-Farbbildschirm und ›COLOR 1800‹ mit einem 46-cm-Panorama-Rechteck-Farbbildschirm. Und hinter ihrem Gehäuse verbirgt sich bewährte Volltransistortechnik. Kompromißlos und zuverlässig.

Die neue „in-line“-Bildschirmtechnik garantiert eine besondere Brillanz und Helligkeit des Farbbildes – auch in tagheller Umgebung. Die schwenkbare Teleskop-Antenne mit 75-Ohm-Anschluß und der beigefügte UHF-Dipol sorgen für optimalen Empfang. Ob draußen auf der Terrasse oder in Ihrer Wohnung. Selbst in der Bedienung lassen ›COLOR 1400‹ und ›COLOR 1800‹ keine Wünsche offen. 8 Selectronic-

Tasten für die Programmwahl durch hauchzarte Berührung. Die AV-Taste für den Anschluß an audiovisuelle Systeme ist bereits integriert. 4 Electronen-Gleitregler zur computer-präzisen Steuerung von Bild und Ton. Und die bewährte Großflächen-Netz-Schlüsseltaste. Die neuen ›COLOR-Tragbaren‹ von NORDMENDE haben das, was Sie von Farbportables erwarten können.

Ausführungen: Anthrazit/weiß, anthrazit/rot, anthrazit/orange

Abmessungen:

›COLOR 1400‹:
Breite 480 mm, Höhe 350 mm,
Gesamttiefe 380 mm, Gehäusetiefe 190 mm

›COLOR 1800‹:

Breite 570 mm, Höhe 380 mm, Gesamttiefe 410 mm,
Gehäusetiefe 210 mm




Technische Daten für ›COLOR 1400‹ und ›COLOR 1800‹:

36-(46)-cm-Panorama-Rechteck-Farbbildschirm, 37 (43) Transistoren, 74 (90) Dioden, 11 (10) integrierte Schaltkreise; 8 Selectronic-Programmtasten, integrierte AV-Taste, Programm-Leuchtanzeige; elektronische Diodenabstimmung; Großflächen-Schlüsseltaste; Anschluß einer elektronischen Fernbedienung möglich; elektronische Gleitregler für Farbintensität, Helligkeit, Kontrast und Lautstärke; Frontlautsprecher; äußerste Betriebssicherheit durch Volltransistorisierung und integrierte Schaltkreise; vollelektronisch stabilisiertes Netzteil, automatische Feinabstimmung (AFC); in-line-Farbbildröhre mit Schlitzmaske; elektronische Schutzschaltung für die Bildröhre; erstklassige Bildstabilität durch integrierten Schaltkreis; hervorragende Bildgeometrie durch Diodenmodulator als Ost-/West-Korrekturschaltung; automatische Umschaltung PAL/Secam durch zusätzlichen Decoder möglich; Weitbereichszeilenfang- und Bildstandautomatik; wirksame Amplitudenbegrenzung im Ton-ZF-Verstärker, NF-Endstufe mit Leistungstransistor, instant-on.



Integrierte Griffschalen

Problemlos tragen Sie Ihren Farbportable überall dorthin, wo Sie Ihr Lieblingsprogramm erleben möchten. Funktionsgerechte Griffschalen sind kaum sichtbar so placiert, daß sie sich völlig in das anspruchsvolle Design des kompakten Vollkunststoff-Gehäuses einordnen.



Selectronic-Programmwahl

Ein hochsensibles Bedienungssystem: Schon die leiseste Berührung der acht Selectronic-Tasten genügt. Das Bild: einmal programmiert, immer perfekt.

Electronen-Gleitregler

Vier superleicht steuerbare Regler mit NORDMENDE-Elektronik. Stufenlos stellen Sie Lautstärke, Helligkeit, Kontrast und Farbsättigung ein. Mit elektronischer Perfektion.

Komfort durch Fortschritt — Freude an den Farben!



COLOR 2200, 56-cm-Panorama-Rechteck-Farbbildschirm

Ein Begriff für vollendetes Farbfernsehen zum attraktiven Preis. Mit imponierendem Bedienungskomfort: elektronische Gleitregler für exakte Bild- und Tonabstimmung. Acht Selectronic-Tasten mit Leuchtziffern-Anzeige für Programmwechsel durch hauchzarte Berührung. Eine AV-Taste für den Anschluß an audiovisuelle Systeme ist integriert. Elektronische Diodenabstimmung für perfekte Bildwiedergabe. Ein vollsynchroner Frontlautsprecher sorgt für höchste Klangwiedergabe. Der 56-cm-Panorama-Rechteck-Farbbildschirm sichert optimale Bildqualität. Selbst aus geringer Nähe genießen Sie Farbfernsehen in fantastischer Bildschärfe und Brillanz.

„COLOR 2200“ ist kompakt im Format, deshalb besonders leicht in Ihre Einrichtung einzufügen. Er bringt Ihnen in jeder Hinsicht Freude ins Haus!

Technische Daten für COLOR 2200:

56-cm-Panorama-Rechteck-Farbbildschirm. 110°-Technik; 42 Transistoren, 87 Dioden und Gleichrichter; 10 IC's; 8 Selectronic-Tasten; Leuchtziffernanzeige; elektronische Diodenabstimmung; Netz-Schlüsseltaste; Anschluß einer elektronischen Fernbedienung möglich; elektronische Gleitregler für Bild- und Tonabstimmung; Frontlautsprecher, Volltransistorisierung im VHF-/UHF-Tuner und in den Stufen Bild-Farb-ZF, Bild-ZF-Regelspannungserzeugung, Ton-ZF, Amplitudensieb, integrierte Schaltkreise im Y-Verstärker und in den Matrixstufen; volltransistorisierte NF-Stufen mit im Gegentakt arbeitenden Leistungstransistoren, instant-on; Amplitudenbegrenzung im Ton-ZF-Verstärker; Spannungsversorgung durch Hochspannungskaskade und automatische Entmagnetisierung; Bildgeometrie durch aktive Ost-/West-Korrekturschaltungen; automatische Umschaltung PAL/Secam durch nachträglich montierten Decoder möglich; Bildschärfe durch Spezial-Ablenkeinheit, aktive Konvergenzschaltungen und dynamische Fokussierung; von der Videodiode unabhängige Differenztonerzeugung; getastete Regelung für Bild-Farb-Verstärker.

Ausführung: nußbaumfarbig

Abmessungen: Breite 650 mm, Höhe 460 mm,



Gesamttiefe 420 mm, Gehäusetiefe 285 mm






COLOR präsidient 67-cm-Panorama-Rechteck-Farbbildschirm
 Unaufdringliche Eleganz, solide Ausstattung, einfachste Bedienung – das sind die Selbstverständlichkeiten von NORDMENDE ›COLOR präsidient‹. Mit den neuen acht Selectronic-Tasten wählen Sie „Ihr“ Programm durch leichteste Berührung. Dezent zeigt die Leuchtziffern-Anzeige die gewählte Station an. Auch an den Anschluß für audiovisuelle Systeme wurde durch die integrierte AV-Taste gedacht.
 Auf dem 67-cm-Panorama-Rechteck-Farbbildschirm erleben Sie Farb- und Schwarzweißsendungen in unübertroffener Brillanz. 6 elektronische Gleitregler für die individuelle Steuerung von Bild und Ton gehören ebenfalls zu den Selbstverständlichkeiten des Farbfernsehers ›COLOR präsidient‹.
 Ausführung: nußbaumfarbig
 Abmessungen: Breite 740 mm, Höhe 520 mm, Gesamttiefe 460 mm, Gehäusetiefe 250 mm.

Technische Daten für COLOR präsidient:
 67-cm-Panorama-Rechteck-Farbbildschirm, 110°-Technik; 42 Transistoren; 89 Dioden und Gleichrichter; 10 IC's; acht Selectronic-Programmtasten; Programm-Leuchtanzeige; elektronische Diodenabstimmung; Großflächen-Schlüsseltaste; Anschluß für elektronische Fernbedienung; elektronische Gleitregler für Bild und Ton; Frontlautsprecher; äußerste Betriebssicherheit durch Volltransistorisierung und integrierte Schaltkreise; vollelektronisch stabilisiertes Netzteil; europäische Normhalbbildröhre mit automatischer Entmagnetisierung und Spannungsversorgung durch Kaskade; elektronische Schutzschaltung für die Bildröhre; erstklassige Bildstabilität durch integrierten Schaltkreis; hervorragende Bildgeometrie durch Diodenmodulator als Ost/West-Korrekturschaltung; automatische Umschaltung PAL/Secam durch nachträglich montierten Decoder möglich; Weitbereichszeilenfang- und Bildstandautomatik; wirksame Amplitudenbegrenzung im Ton-ZF-Verstärker; NF-Endstufe mit Leistungstransistoren, instant-on. Anschluß an audiovisuelle Systeme möglich.



Elektronische Fernbedienung
 Für die NORDMENDE-Farbfernseher ›COLOR colonel‹, ›COLOR 2200‹, ›COLOR präsidient‹, ›COLOR ambassador‹, ›COLOR comfort‹, ›COLOR kommode‹ wurde diese spezielle Fernbedienung entwickelt.
 Problemlos schalten Sie nun Ihr Lieblingsprogramm elektronisch vom bequemen Sessel aus.
 Individuelle Tonsteuerung und das Regeln des Farb- oder Schwarzweißbildes gehören ebenfalls zum Bedienungskomfort.

COLOR colonel, 51-cm-Panorama-Rechteck-Farbbildschirm
 Ein Repräsentant modernster, kompakter Farbfernsehertechnik. Dazu gehören der 51-cm-Panorama-Rechteck-Farbbildschirm, die acht neuen Selectronic-Tasten mit Leuchtziffern-Anzeige und integrierter AV-Taste, die elektronische Diodenabstimmung (Bereich und Sender werden nur einmal eingestellt und können nicht mehr „abwandern“) und die elektronischen Gleitregler für Farbintensität, Kontrast, Helligkeit und Lautstärke. Erleben Sie die hochwertige Ausstattung – erleben Sie vollendete Farbenpracht: NORDMENDE ›COLOR colonel!‹
 Ausführungen: nußbaumfarbig, weiß
 Abmessungen: Breite 605 mm, Höhe 420 mm, Gesamttiefe 420 mm, Gehäusetiefe 230 mm



Technische Daten für COLOR colonel:
 51-cm-Panorama-Rechteck-Farbbildschirm; 110°-Technik; 44 Transistoren, 87 Dioden und Gleichrichter; 10 Multi-Halbleiter (integrierte Schaltkreise); acht Selectronic-Programmtasten; Programmleuchtanzeige; elektronische Diodenabstimmung; Großflächen-Schlüsseltaste; Anschluß für elektronische Fernbedienung; elektronische Gleitregler für Farbintensität, Helligkeit, Kontrast und Lautstärke; Frontlautsprecher, äußerste Betriebssicherheit durch Volltransistorisierung und integrierte Schaltkreise; vollelektronisch stabilisiertes Netzteil; „in-line“-Schlitzmaskenbildröhre; elektronische Schutzschaltung für die Bildröhre; erstklassige Bildstabilität durch integrierten Schaltkreis; hervorragende Bildgeometrie durch Diodenmodulator als Ost/West-Korrekturschaltung; Weitbereichszeilenfang- und Bildstandautomatik; wirksame Amplitudenbegrenzung im Ton-ZF-Verstärker; NF-Endstufe mit Leistungstransistoren, instant-on. Anschluß an audiovisuelle Systeme möglich durch integrierte AV-Taste; automatische Umschaltung PAL/Secam durch nachträglich montierten Decoder möglich.

COLOR kommodore, 67-cm-Panorama-Rechteck-Farbbildschirm

Ein eleganter Farbfernseher der preislich attraktiven NORDMENDE-Klasse – mit hohem Niveau in Volltransistor-Technik und Design! Besonders chic durch das neue Bedienteil mit acht bereichwählenden Programm-Selectronic-Tasten, Leuchtziffernanzeige für die gewählte Station, integrierter AV-Taste, elektronischer Diodenabstimmung und sechs elektronischen Gleitreglern zur Bild- und Toneinstellung. Die Sprach- und Musikwiedergabe durch den vollsynchronen Frontlautsprecher werden Sie ebenso begeistern wie die leuchtenden Farben auf dem 67-cm-Panorama-Rechteck-Farbbildschirm! Ungestörtes farbiges Vergnügen. Tag für Tag. Für viele Jahre. Ausführung: nußbaumfarbig
Abmessungen: Breite 740 mm, Höhe 520 mm, Gesamttiefe 460 mm, Gehäusetiefe 240 mm



COLOR comfort, 67-cm-Panorama-Rechteck-Farbbildschirm

So viele Vorteile kann ein Farbfernseher heute bieten: technisch interessanter Bedienungskomfort durch elektronische Gleitregler für Farbintensität, Helligkeit, Farbton, Kontrast, Lautstärke und Klang. Programmwahl durch acht Selectronic-Tasten mit elektronischer Diodenabstimmung. Ein Hauch von Berührung – und das gewünschte Programm ist da. Ziffern-Leuchtanzeige für das gewählte Programm. Eine AV-Taste für den Anschluß an audiovisuelle Systeme ist integriert. Der 67-cm-Panorama-Rechteck-Farbbildschirm bietet optimale Bildqualitäten – selbst bei geringem Abstand genießen Sie Farbfernsehen von höchster Bildschärfe.

Ausführung: nußbaumfarbig
Abmessungen: Breite 750 mm, Höhe 520 mm, Gesamttiefe 460 mm, Gehäusetiefe 220 mm

COLOR ambassador, 67-cm-Panorama-Rechteck-Farbbildschirm

Noch mehr Bedienungskomfort durch Programm-Selectronic-Tasten für luxuriös-leichteste Senderwahl. Schon die sanfteste Berührung der mattschimmernden Selectronic-Elemente genügt zur computer-präzisen Programmschaltung. Und selbstverständlich ist der hochmoderne NORDMENDE 'COLOR ambassador' bereits heute für den Empfang von 8 Stationen zukunftssicher mit Volltransistor-Technik ausgestattet. Eine AV-Taste für den Anschluß an audiovisuelle Systeme ist natürlich dabei. Die Ziffernleuchten sind in die Selectronic-Tasten dezent integriert. Mit 6 Electronen-Gleitreglern steuern Sie stufenlos Bild und Ton nach Ihrem individuellen Geschmack. Das ist Farbfernsehen mit NORDMENDE-Technik. Hochkomfortabel. Mit strahlend hellen Farben. Mit allem, was Sie sich heute vom Farbfernsehen wünschen!

Ausführung: nußbaumfarbig
Abmessungen: Breite 740 mm, Höhe 520 mm, Gesamttiefe 460 mm, Gehäusetiefe 230 mm

Weil Farbe nicht Farbe ist: NORDMENDE – Qualität!



Drehbarer NORDMENDE- Chromständer

Diesen speziell für NORDMENDE entwickelten Chromständer gibt es für alle NORDMENDE-Farbfernseher mit 67-cm-Bildschirm.

Mit wenigen Handgriffen ist er leicht und sicher zu befestigen. Zwei Ausführungen haben Sie zur Wahl: feststehend oder auf Rollen beweglich. Höhe beider Ausführungen 400 mm.

An diesem Symbol erkennen Sie Original-NORDMENDE-Zubehör, überall im Fachhandel ein Begriff für höchste Qualität und Zuverlässigkeit!



Technische Daten für die NORDMENDE-Farbfernsehgeräte
COLOR kommodore, COLOR comfort, COLOR ambassador
 67-cm-Panorama-Rechteck-Farbbildschirm, 110°-Technik, 45 Transistoren, 93 Dioden und Gleichrichter, 10 Multi-Halbleiter (IC's), Anschluß für elektronische Fernbedienung, Anschluß an audiovisuelle Systeme durch integrierte AV-Taste, 8 Selectronic-Programm-Tasten; elektronische Diodenabstimmung; Großflächen-Schlüsseltaste; elektronische Gleitregler zur individuellen Bild- und Tonsteuerung; Frontlautsprecher; äußerste Betriebssicherheit durch Volltransistorisierung und integrierte Schaltkreise, vollelektronisch stabilisiertes Netzteil mit Netzschutzschaltung für die Bildröhre; erstklassige Bildstabilität durch integrierten Schaltkreis; hervorragende Bildgeometrie durch Diodenmodulator als Ost-/West-Korrekturschaltung; automatische Umschaltung PAL/Secam durch zusätzlichen Decoder möglich; Weitbereichszeilenfang- und Bildstandautomatik; wirksame Amplitudenbegrenzung im Ton-ZF-Verstärker; NF-Endstufe mit Leistungstransistor, instant-on.



Elegante Form — strahlende Farben!

telecomfort 3000
Drahtlos steuern Sie mit
Ultraschall vom bequemen Sessel aus
„Ihr“ individuelles Fernsehprogramm.



COLOR panorama mit telecomfort 3000, 67-cm-Panorama-Rechteck-Farbbildschirm
 Wieder eine neue NORDMENDE-Leistung für den anspruchsvollen Farbfernsehliebhaber. Mit der neuen Fernbedienung »telecomfort 3000« steuern Sie drahtlos mit Ultraschall vom bequemen Sessel aus „Ihr“ individuelles Programm. Regeln die Farbsättigung nach Ihrem persönlichen Geschmack. Schalten stufenlos lauter und leiser, wie es gerade der Situation angepaßt ist. Das ist der NORDMENDE-Bedienungskomfort in der preiswerten Ultraschall-Fernbedienungs-Technik. Auf dem 67-cm-Panorama-Rechteck-Farbbildschirm wird Ihre Lieblingssendung zum farbigen Ereignis. Auch die individuelle Klang-, Helligkeits- und Kontrastregelung durch Elektronen-Gleitregler gehört zur vorbildlichen Ausstattung von »COLOR panorama«. Ein AV-Modul für den Anschluß an audiovisuelle Systeme ist integriert.
 Ausführung: nußbaumfarbig
 Abmessungen: Breite 770 mm, Höhe 520 mm, Gesamttiefe 460 mm, Gehäusetiefe 220 mm

Technische Daten:
 67-cm-Panorama-Rechteck-Farbbildschirm, 110°-Technik; 57 Transistoren; 102 Dioden und Gleichrichter; 11 integrierte Schaltkreise; acht Programme, Großflächen-Schlüsseltaste; Ultraschallfernbedienung telecomfort 3000; elektronische Gleitregler für Helligkeit, Kontrast und Klangfarbe; Frontlautsprecher; äußerste Betriebssicherheit durch Volltransistorisierung und integrierte Schaltkreise; vollelektronisch stabilisiertes Netzteil; europäische Normhalsbildröhre mit automatischer Entmagnetisierung und Spannungsversorgung durch Kaskade; elektronische Schutzschaltung für die Bildröhre; erstklassige Bildqualität durch integrierten Schaltkreis; hervorragende Bildgeometrie durch Diodenmodulator als Ost/West-Korrekturschaltung; automatische Umschaltung PAL/Secam durch zusätzlichen Decoder möglich; Weitreichenszeilenfang- und Bildstandautomatik; wirksame Amplitudenbegrenzung im Ton-ZF-Verstärker. NF-Endstufe mit Leistungstransistor. Anschluß an audiovisuelle Systeme (AV) möglich, instant-on.

Perfekte Technik — farbiges Vergnügen!



COLOR S 80 mit telecomfort 5000, 67-cm-Panorama-Rechteck-Farbbildschirm
Eine anspruchsvolle „Neuheit“ unter den NORDMENDE-Farbfernsehern:
›COLOR S 80‹ mit telecomfort 5000. Sie können die wichtigsten
Funktionen dieses Gerätes bequem von Ihrem Lieblingsplatz aus drahtlos
per Ultraschall steuern – Programmwahl, Farbsättigung, Helligkeit,
Lautstärke und Ein/Aus. Das ist der angenehme Bedienungskomfort für die
angenehmen Stunden. Auf seinem 67-cm-Panorama-Rechteck-
Farbbildschirm wird Ihre Lieblingssendung zu einem großen Erlebnis. Dabei
bestimmen Sie individuell nach Ihrem Geschmack Bild- und Toneinstellung
durch hauchzarte Fingerberührung. Ein AV-Anschluß für
audiovisuelle Systeme ist integriert. ›COLOR S 80‹ – ein Fernsehvergnügen
für unterhaltsame Abende. Und noch etwas macht ihn interessant:
Sein ansprechend elegantes Design paßt sich jeder Umgebung an.
Ausführungen: nußbaumfarbig, weiß
Abmessungen: Breite 615 mm, Höhe 575 mm, Gesamttiefe 460 mm,
Gehäusetiefe 220 mm.

Technische Daten COLOR S 80

67-cm-Panorama-Rechteck-Farbbildschirm, 110°-Technik, 54 Transistoren, 97
Dioden und Gleichrichter, 14 IC's, elektronische Diodenabstimmung; Großflächen-
Schlüsseltaste; Ziffernleucht-Anzeige; vollsynchroner Konzertlautsprecher; äu-
ßerste Betriebssicherheit durch Volltransistorisierung und integrierte Schaltkreise;
vollelektronisch stabilisiertes Netzteil mit Netzschutzschaltung; elektronische
Schutzschaltung für die Bildröhre; erstklassige Bildstabilität durch integrierten
Schaltkreis; hervorragende Bildgeometrie durch Diodenmodulator als Ost-/
West-Korrekturschaltung; automatische Umschaltung PAL/Secam durch
nachträglich montierten Decoder; Weitbereichszeilenfang- und Bildstand-
automatik; wirksame Amplitudenbegrenzung im Ton-ZF-Verstärker;
NF-Endstufe mit Leistungstransistor, instant-on.




COLOR royal mit telecomfort 5000, 67-cm-Panorama-Rechteck-Farbbildschirm. Farbfernsehen in neuen Dimensionen! Jetzt noch bequemer, noch komfortabler – »telecomfort 5000«, die Ultraschall-Fernbedienung für anspruchsvolles Farbfernsehen. Computerpräzise regeln Sie Farbsättigung und Helligkeit, schalten Sie die Lautstärke stufenlos, ganz wie es die Situation erfordert, und steuern sogar die Programmwahl und die Ein-/Aus-Funktion per Ultraschall! Das ist die Perfektion des komfortablen Farbfernsehens. Das ist charakteristischer NORDMENDE-Bedienungskomfort in der exklusiven – aber dennoch preiswerten – Ultraschall-Fernbedienungs-Technik. So macht Fernsehen Spaß. Tag für Tag. Auf dem 67-cm-Panorama-Rechteck-

NORDMENDE-telecomfort 5000
Diese handliche Fernbedienung ermöglicht die drahtlose Steuerung folgender Funktionen: Programmwahl, Farbsättigung, Bildhelligkeit, Lautstärke und Ein-/Aus-Funktion. Moderne Selectronic-Technik: Ein Hauch von Berührung – und die Funktion ist geschaltet! Maximale Robustheit und Lebensdauer durch die NORDMENDE-M.O.S.-FET-Microdul-Technik.

Farbbildschirm erleben Sie erstklassiges Farbfernsehvergnügen. Die bewährte Großflächen-Schlüsseltaste zählt ebenfalls zur vorbildlichen Ausstattung des »COLOR royal«. Auch der Anschluß an audiovisuelle Systeme ist möglich. Ausführung: nußbaumfarbig
Abmessungen: Breite 770 mm, Höhe 520 mm, Gesamttiefe 460 mm, Gehäusetiefe 220 mm

Technische Daten COLOR royal
67-cm-Panorama-Rechteck-Farbbildschirm. 110°-Technik, 53 Transistoren, 98 Dioden und Gleichrichter, 14 integrierte Schaltkreise; Programm-Leuchtanzeige; elektronische Diodenabstimmung; Großflächen-Schlüsseltaste; Frontlautsprecher; äußerste Betriebssicherheit durch Volltransistorisierung und integrierte Schaltkreise, vollelektronisch stabilisiertes Netzteil mit Netzschaltung; europäische Normalsbildröhre mit automatischer Entmagnetisierung und Spannungsversorgung durch Kaskade; elektronische Schutzschaltung für die Bildröhre; erstklassige Bildstabilität durch integrierten Schaltkreis; hervorragende Bildgeometrie durch Diodenmodulator als Ost-/West-Korrekturschaltung; automatische Umschaltung PAL/Secam durch nachträglich montierten Decoder; Weitbereichszeitenfang- und Bildstandautomatik; wirksame Amplitudenbegrenzung im Ton-ZF-Verstärker. NF-Endstufe mit Leistungstransistor, AV-Anschluß für audiovisuelle Systeme, instant-on.



Die neue Form für anspruchsvolles Farbfernsehen!

INTERFORM COLOR 700, 67-cm-Panorama-Rechteck-Farbbildschirm

INTERFORM COLOR 700 von NORDMENDE – die neue Form unter den Farbfernsehgeräten der Spitzenklasse. Außergewöhnlich elegant in seinem Design – interessant in seinen „wand-schrankfreundlichen“ Abmessungen. Einer, der sich der modernen Wohnatmosphäre anpaßt und hinter dem sich selbstverständlich die bewährte NORDMENDE-Qualität verbirgt. Kennzeichnend für die wohliche Linie dieses Modells ist das dezente Schaltboard mit dem neuartigen Selectronicastasten-Bedienteil. In Verbindung mit der NORDMENDE-Diodenelektronik und dem großen, hellen 67-cm-Panorama-Rechteck-Farbbildschirm erleben Sie mit INTERFORM COLOR 700 Farbfernsehensendungen in höchster Perfektion: brillant, kontrastreich und farbgetreu bis ins Detail!

Ausführungen: Nußbaum/anthrazit, Palisander/weiß

Abmessungen: Breite 770 mm, Höhe 530 mm, Gesamttiefe 460 mm, Gehäusetiefe 215 mm

Technische Daten: INTERFORM COLOR 700:

67-cm-Panorama-Rechteck-Farbbildschirm, 110°-Technik; 42 Transistoren; 89 Dioden und Gleichrichter, 10 integrierte Schaltkreise; acht Selectronic-Programmtasten, Programm-Leuchtanzeige; elektronische Diodenabstimmung; Großflächen-Schlüsseltaste; Anschluß für elektronische Fernbedienung; elektronische Gleitregler für Farbintensität, Farntonabstimmung, Helligkeit, Kontrast, Lautstärke und Klangfarbe; Frontlautsprecher; äußerste Betriebssicherheit durch Volltransistorisierung und integrierte Schaltkreise; vollelektronisch stabilisiertes Netzteil mit Netzschaltung; europäische Normhalbbildröhre mit automatischer Entmagnetisierung und Spannungsversorgung durch Kaskade; elektronische Schutzschaltung für die Bildröhre; erstklassige Bildstabilität durch integrierten Schaltkreis; hervorragende Bildgeometrie durch Diodenmodulator als Ost/West-Korrekturschaltung; automatische Umschaltung PAL/Secam durch zusätzlichen Decoder möglich; Weitbereichszeilenfang- und Bildstandautomatik; wirksame Amplitudenbegrenzung im Ton-ZF-Verstärker, NF-Endstufe mit Leistungstransistor, AV-Taste (Gerät vorbereitet durch AV-Modul), instant-on.



INTERFORM COLOR 700 telecomfort 5000, 67-cm-Panorama-Rechteck-Farbbildschirm

Neu von NORDMENDE mit der Ultraschall-Fernbedienung »telecomfort 5000«. Jetzt können Sie die Bedienungsfunktionen – Programmwahl, Farbsättigung, Bildhelligkeit, Lautstärke und die Ein/Aus-Funktion – vom bequemen Fernsehsessel aus individuell steuern. Die bewährte NORDMENDE-Diodenelektronik sorgt für einwandfreie Wiederkehrgenauigkeit des einmal eingestellten Senders. Ein AV-Modul für den Anschluß an audiovisuelle Systeme ist integriert.

Die Ziffernleucht-Anzeige zeigt computerpräzise das gewählte Programm an. Auf dem 67-cm-Panorama-Rechteck-Farbbildschirm erleben Sie Farbfernsehen von höchster Brillanz. Wieder einmal ein Beispiel, daß NORDMENDE mit INTERFORM COLOR 700 telecomfort 5000 Spitzenqualität und Technik preiswert bringt.

Ausführungen: Nußbaum/anthrazit, Palisander/weiß

Abmessungen: Breite 770 mm, Höhe 530 mm, Gesamttiefe 460 mm, Gehäusetiefe 210 mm

Technische Daten: INTERFORM COLOR 700 telecomfort 5000:

67-cm-Panorama-Rechteck-Farbbildschirm, 110°-Technik; 53 Transistoren; 98 Dioden und Gleichrichter; 14 integrierte Schaltkreise; acht Programme, Großflächenschlüsseltaste; Ultraschallfernbedienung telecomfort 5000; Frontlautsprecher; äußerste Betriebssicherheit durch Volltransistorisierung und integrierte Schaltkreise; vollelektronisch stabilisiertes Netzteil mit Netzschutzschaltung; europäische Normhalsbildröhre mit automatischer Entmagnetisierung und Spannungsversorgung durch Kaskade; elektronische Schutzschaltung für die Bildröhre; erstklassige Bildqualität durch integrierten Schaltkreis; hervorragende Bildgeometrie durch Diodenmodulator als Ost/West-Korrekturschaltung; automatische Umschaltung PAL/Secam durch zusätzlichen Decoder möglich; Weitbereichszeilenfang- und Bildstandautomatik; wirksame Amplitudenbegrenzung im Ton-ZF-Verstärker, NF-Endstufe mit Leistungstransistoren, Anschluß an audiovisuelle Systeme (AV) möglich, instant-on.

NORDMENDE video-vision VCR

NORDMENDE ›video-vision VCR‹ zeichnet für Sie auf, was und wann immer Sie wollen. Farb- und Schwarzweiß-Fernsehprogramme. In Bild und Ton auf einer Band-Cassette. Wann immer Sie wollen, können Sie die gespeicherten Sendungen in Farbe (und natürlich auch in Schwarzweiß) über Ihr Fernsehgerät abspielen. Das bedeutet: Sie bestimmen, wann und wie oft Sie Ihre Lieblingssendungen sehen. ›video-vision VCR‹ zeichnet alles Gewünschte für Sie auf, auch wenn Sie nicht zu Hause sind. Mit einer eingebauten Schaltuhr stellen Sie ganz einfach die gewünschte Zeit ein. Weltrekorde, sportliche Leckerbissen werden auf Band zur bleibenden Erinnerung – ein immer wieder lebendiges Erlebnis.

Sie können eine Sendung sehen und eine weitere parallel dazu aufzeichnen. Ihr privates Fernseh-Archiv wird Wirklichkeit. ›video-vision VCR‹ hält unwiederbringliche Höhepunkte für Sie fest. Jederzeit können Sie Ihren Freunden großartige Fernsehstunden bereiten. Und mit ›video-vision VCR‹ und einer Fernsehkamera sind Sie sogar eigener Filmmacher – können zum Beispiel Familienereignisse aufzeichnen und jederzeit „senden“.

Das alles machen Sie spielend leicht und mit viel Vergnügen. Alle Schaltelemente sind klar und übersichtlich angeordnet!

Mit video-
entgeh
keine





Video-Vision VCR sehen Fernsehsendung!

Technische Angaben für video-vision VCR:

Video-Cassetten-Recorder (VCR) für Aufnahme und Wiedergabe von Farb- und Schwarzweiß-Fernsehprogrammen. Eingebautes Fernsehempfangsteil zum Empfang bei Aufnahme und eingebauter Modulator zur Wiedergabe über die Antennenbuchse des angeschlossenen Fernsehgerätes. Empfangs- und Wiedergabe-System: CCIR, 50 Hz, 625 Zeilen, PAL, 2 Video-Köpfe, um 180° in der Kopfscheibe versetzt. Schrägspuraufzeichnung. Trommel-Durchmesser 105 mm. Die Kopfscheibe rotiert in Bandlaufrichtung.

Cassetten:

Sie haben die Wahl zwischen drei Cassettenarten: 30, 45 und 60 Minuten Abspielzeit.

Band-Cassette enthält 2 Wickel-Spulen übereinander (koaxial); Bandtyp: Chromdioxid bei VC30 und VC45

Eisenoxid bei VC60

Besonderheiten:

Automatische Aussteuerung

Automatische Scharfabbildung des Fernseh-Empfangsteils

Schaltuhr eingebaut für automatisches Ein- und Ausschalten

Austauschbarkeit der Cassetten

Cassetten-Wechsel an jeder beliebigen Bandstelle

Automatischer Stop am Bandende oder bei Netzausfall

Daten und Maße:

Abmessungen des Gerätes: Breite 570, Tiefe 340, Höhe 165 mm

Abmessungen der Cassetten: 126×145×41 mm

Gewicht des Gerätes: ca. 18 kg

Netzspannung: 110/127/220/245 V ± 10%

Netzfrequenz: 50 Hz ± 1% (nur langsame Drift zugel.)

Leistungsaufnahme: 110 Watt

Bandgeschwindigkeit: 14,29 cm/s

Relativgeschwindigkeit

Videokopf/Band: 8,1 m/s

Auflösung: 2,7 MHz (Luminanzsignal)


650 kHz (Chrominanzsignal)

Audio-Frequenzgang: 120 . . . 12000 Hz ± 3 dB

Zählwerk-Anzeige: 3stellig, nicht linear

Keine Leinwand und kein Projektor mehr!

Super-8-Film in Fernsehqualität





Technische Daten:

Elektronisches Abtastergerät für Super-8-Farbfilm und Schwarz-Weiß-Film. Kontinuierlicher Filmtransport. Abspieleinheit zum Anschluß an ein Fernsehgerät (Antennenbuchse). Ausgangssignal: HF-Signal mit Ton. 1 Kanal im FS-UHF-Bereich. Videosignal mit Ton (NF) an 6-poliger Videobuchse. Netzversorgung: 220 V; Leistungsaufnahme 120 W. Filmgeschwindigkeiten: Umschaltbar 16 $\frac{2}{3}$ und 25 Bilder je sec. Filmtransportzeiten mit 18-cm-Spule und zur Zeit gebräuchlichem Super-8-Film: 22 Min. bei 25 B/s und Lichtton, 28 Min. bei 16 $\frac{2}{3}$ B/s und Lichtton. Die Laufzeiten bei Magnettonfilmen verringern sich geringfügig, abhängig vom verwendeten Material. Begleittone: Umschaltbar Licht- oder Magnettonwiedergabe, Magnettonaufnahme. Bild-Ton-Abstand: Entsprechend Normvorschlag 18 Bilder für Magnetton und 22 Bilder für Lichtton, beide voreilend. Filmcassetten bzw. -spulen: Abspielbar sind die Cassetten (System Bell & Howell) und offene Filmspulen (mit als Zubehör lieferbarem Adapter) mit Super-8-Norm-Dreizeck-Aufnahme bis max. 18 cm (7 Zoll) Spulendurchmesser. Betrieb: Filmtransport vorwärts, Standbild (beliebig lange), automatischer Schnellrücklauf nach Erreichen des Filmendes, Schnellvorlauf und Schnellrücklauf. Filmeinfädung: Vollautomatisch ohne manuellen Eingriff, einschließlich Ausfädung des Filmendes aus der Cassette. Bei offener Filmspule automatische Filmeinfädung bis zur Fangspule nach manuellem Einführen des Filmanfangs. Auflösung: 40 MHz/10 dB. Elektrische Korrektur: Regler für Brillanz, Farbton, Bildstrich und Flimmern. Optische Korrektur: Objektiv.

colorvision CCS

CCS ist ein audiovisuelles System, das perfekte AV-Elektronik für die Präsentation von Super-8-Filmen bietet. Wer gerne und viel filmt, weiß, wie entscheidend eine optimale Wiedergabe ist. Colorvision Constant Speed ist eine Spezialentwicklung von NORDMENDE. Auch diejenigen, die CCS einsetzen, sind Spezialisten. Spezialisten für Dokumentation, Information, Forschung und Schulung. Und natürlich Fachleute für gute Filme. Wer CCS – Colorvision Constant Speed – einsetzt, nutzt entscheidende Vorteile. Wiedergabe über jedes Fernsehgerät, sowohl in Farbe als auch in Schwarzweiß. Eine Verdunkelung des Vorführraumes ist nicht notwendig. Jeden Filmausschnitt in üblich guter Fernsehqualität mit der Möglichkeit individueller Einstellung, wie Farbregulierung, Schärfeneinstellung, Farbtonregelung, Flimmern, Bildstand, Brillanz, Lautstärke, Helligkeit. Ein Film kann gleichzeitig über mehrere Fernsehgeräte wiedergegeben werden. Der kontinuierliche Filmtransport (Constant Speed) erfolgt geräuschlos und ermöglicht nahezu unbegrenzte Abspielung der Filme ohne Qualitätsverluste, da das Filmmaterial mechanisch nicht beansprucht wird. Die Filmgeschwindigkeit ist auf 16 $\frac{2}{3}$ bzw. 25 Bilder je Sekunde abgestimmt. Die elektronische Filmabtastung durch den „Flying Spot“ erlaubt langzeitige Stillstandprojektion ohne Lichtverlust und ohne Filmbeanspruchung. Abspielbar sind Cassetten (System Bell & Howell) und offene Filmspulen (mit als Zubehör lieferbarem Adapter) mit Super-8-Norm-Dreizeck-Aufnahme bis 18 cm Spulendurchmesser – jeweils in Lichtton als auch in Magnetton. CCS – das optimale System für die perfekte Vorführung von Super-8-Filmen.



Begeisternde Schönheit

Jetzt mit dem neuen „Fernseh-Hören“ von NORDMENDE!

AUDIOSELECTRONIC

Vier neue Hör-Erlebnisse für Sie durch diese neue, faszinierende NORDMENDE-Technik: Privat-Ton, Magnet-Ton, Multi-Ton und Raum-Ton. Prestige CD von NORDMENDE – das ist der volltransistorisierte Schwarzweiß-Fernseher mit der außergewöhnlichen, zukunftsweisenden Konzeption. Faszinierend für jeden, der andern einen Schritt voraus sein will. Seine Schönheit begeistert. Das unkonventionell horizontale Schaltboard mit dem harmonisch integrierten ASC-System. Der schwungvoll-schöne Diabolo-Fuß. Seine schlanke Eleganz. Und genauso beeindruckt die Technik: Mit den neuen Strato-Selectoren können Sie bis zu 8 Programme wählen. Ein leichtes Berühren der mattschimmernden Selector-Tasten genügt – und das Bild ist da – einmal programmiert, immer in perfekter Wiedergabe. Ohne Nachjustieren! Zum außergewöhnlichen Bedienungskomfort gehört das mattrot leuchtende Electronen-Auge – in Computertechnik, wie sie NORDMENDE für Fernseher entwickelte. Dazu gehören die elektronischen Gleitregler für die stufenlose Einstellung von Lautstärke, Klangfärbung, Kontrast und Helligkeit. Dazu gehört die neue, elegante Großflächen-Schlüsseltaste . . . man wird Sie beneiden um Ihren Prestige CD, den Schwarzweiß-Fernseher, der anders ist als andere!

4 verschiedene Hör-Erlebnisse ganz nach Ihrer Wahl:



- ① **Privat-Ton:** Bringen Sie Ruhe ins Wohnzimmer mit dem serienmäßig beigelegten ASC-Kopfhörer
- ② **Magnet-Ton:** Nehmen Sie Fernsicht auf's Tonband!
- ③ **Multi-Ton:** Leiten Sie den Fernsehton über Ihre HiFi-Anlage!
- ④ **Raum-Ton:** Nutzen Sie den Anschluß für Zweitlautsprecher



Electronen-Auge
Jetzt noch besser zu erkennen: Klare und übersichtliche Programm-Leuchtanzeige – wie bei einem Computer!



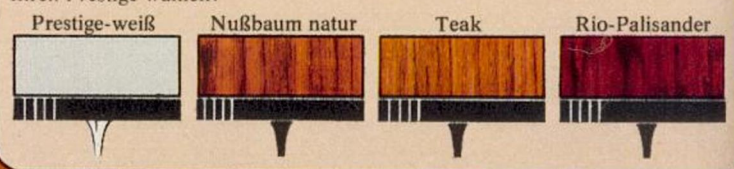
Elektronische Gleitregler
Eine stufenlose, sanft gleitende Steuerung für Lautstärke, Klangfärbung, Kontrast und Helligkeit!



Neu: 8 Strato-Selectoren
Programmwahl durch leichteste Berührung.

Audioselectronic-Zubehör: Auf Wunsch erhalten Sie ein 7,5 m langes Verbindungskabel zum Anschluß Ihrer HiFi-Stereoanlage oder Ihres Tonbandgerätes an die ASC-Buchse. Für den Anschluß des Zusatzlautsprechers an Ihren Fernseher dient ein 5-m-Kabel. Über eine Kabelweiche können mehrere ASC-Kopfhörer angeschlossen werden.

Unter vier exklusiven Schleiflack/Holzkombinationen können Sie Ihren Prestige wählen:





Technik der Zukunft

Technische Daten für Prestige CD:

Hohe Betriebssicherheit durch elektronische Diodenabstimmung; 62 Dioden und Gleichrichter, 40 Transistoren; 4 integrierte Schaltkreise; 61-cm-Panorama-Rechteck-Bildschirm; Strato-Selectoren mit Multi-bereich-Impulsatoren für 8 VHF-UHF-Sender; Programmanzeige durch Elektronen-Auge mit Weitwinkeloptik; elektronische Gleitregler für Lautstärke, Klangfärbung, Kontrast und Helligkeit; ASC-Büchse; Frontlautsprecher, Großflächen-Schlüsseltaste. Alle Bedienelemente an der Vorderseite; hochkonstante Abstimmspannung durch integrierten Schaltkreis; eisenlose instant-on-NF-Gegentaktleistungsendstufe; Weitbereichs-Zeilenfang; Störbegrenzung; elektronische Schutzschaltung für die Bildröhre; hervorragende Bildgeometrie und -scharfe durch harmonisch aufeinander abgestimmte NORDMENDE-Ablenkmittel; elektronisch stabilisierte Betriebsspannung für alle Transistoren schützt sicher vor Überlastungen (z. B. bei Netzspannungsschwankungen etc.); geringe Erwärmung der Bauteile und leichte Wartungsmöglichkeit; servicefreundliche Konstruktion; HF-Block und Chassis ohne Nachgleichen über Steckverbindungen auswechselbar; gedruckte Schaltung mit auf die Platine gezeichneter Leitungsführung und Schaltelemente-Bezeichnung. Auf Wunsch zum Prestige CD den NORDMENDE-Fernregler.
 Abmessungen: Breite 570 mm, Höhe mit Fuß 920 mm, Gehäusehöhe ohne Fuß 570 mm, Gesamttiefe 400 mm, Gehäusetiefe 195 mm.

PRESTIGE





Harmonie und modernste Volltransistor- Technik – das ist Spectra-electronic L₂X!

Er erweist sich immer wieder als der Bestseller unter unseren Schwarzweiß-Fernsehern. Und das hat gute Gründe. Es ist die Perfektion seiner Technik – hochentwickelter, bewährter NORDMENDE-Volltransistortechnik. Es ist sein fantastischer Bedienungskomfort. Mit den 8 neuen Strato-Selectoren ist Spectra empfangsbereit für 8 verschiedene Stationen. Und schon durch leichteste Berührung der schimmernden Selector-Tasten ist der Sender gewählt. Das einmal programmierte Bild kommt immer perfekt. Ohne jedes Nachstellen. Das blendfrei leuchtende Electronen-Auge signalisiert die Zahl des eingeschalteten Programms. Mit Electronen-Gleitreglern steuern Sie stufenlos Bild und Ton. Jetzt auch mit Audio-selectronic. Das ist Fernsehton auf vierfache Art: Privat-Ton,

Magnet-Ton, Multi-Ton und Raum-Ton. Und nicht zuletzt hat die große Spectra-Idee diesen NORDMENDE-Fernseher zu unserem Bestseller gemacht: Spectra-electronic L₂X gibt es passend zu jeder Einrichtung! Unter zehn verschiedenen Ausführungen können Sie wählen – fünf faszinierend farbige Schleiflack-Holzgehäuse und fünf edle Holzfurniere, darunter die neuen schicken Versionen in Eiche, Mattschwarz und Perl-Orange. In dieses elegante Wohnzimmer fügt sich zum Beispiel Spectra-Orange vollkommen harmonisch ein. So wie hier gibt jeder Spectra-Fernseher dem Interieur einen unaufdringlichen, aber eindrucksvoll schönen Akzent. Fortschritt in Design und Technik – das ist Spectra von NORDMENDE. Mehr darüber auf den nächsten Seiten!



spectra
electronic

2

PROGRAMM

5
4
3
2
1

BBC

NOCHENOR

So elegant, so perfekt — Spectra ist eben




Spectra-electronic L2X, der unübertroffene Schwarzweiß-Fernseher von NORDMENDE. Er bringt Ihnen viel mehr als Freude am Fernsehen. Er bringt Ihnen zugleich große Freude am Fernseher: An dem einzigartigen Spectra-Chic — dem ausgewogenen eleganten Design, das sich perfekt in jede Einrichtung einfügt. Und das Vergnügen an den technischen Feinheiten — dem fantastischen Bedienungskomfort, der für Spectra charakteristisch ist.

Faszinierendes Design in Rio-Palisander und in vier weiteren edlen Hölzern: Nußbaum natur, Edelholz mitteldunkel, Eiche und Teak; dazu in fünf attraktiven Spectra-Farben — passend zu jeder Einrichtung. Diese Auswahl bietet Ihnen nur die Spectra-Serie von NORDMENDE.

Sehen Sie selbst, wie bildschön sich dieser NORDMENDE-Spectra-Fernseher in den Raum einfügt... entweder freistehend auf dem eleganten Chromständer oder auch als Tischgerät in einer Schrankwand.

Technische Daten für Schwarzweiß-Fernsehgerät Spectra-electronic L2X:
 61-cm-Panorama-Rechteck-Bildschirm, 8 Strato-Selectoren mit Multibereich-Impulsatoren. Weitwinkel-Electronen-Auge, Electronen-Gleitregler für Lautstärke, Klangfärbung, Kontrast und Helligkeit; Großflächen-Schlüsseltaste. Vollsynchroner Frontlautsprecher; Anschlußmöglichkeit für Fernbedienung; 40 Transistoren, 57 Dioden, 4 integrierte Schaltkreise, 2 Gleichrichter; Stromverbrauch 80 Watt. Volltransistorisierter VHF- und UHF-Tuner mit elektronischer Diodenabstimmung; hochkonstante Abstimmungsspannung durch integrierten Schaltkreis, Bildbreiten- und Bildhöhenregelautomatik, Bildstand- und Zeilenfangautomatik. Volltransistorisiert für äußerste Betriebssicherheit in den Stufen Bild-ZF, Video, Regelspannungserzeugung, Ton-ZF, Amplitudensieb; elektronisch stabilisierte Betriebsspannung für alle Transistoren schützt sicher vor Überlastungen.
 Auf Wunsch lieferbar: Chromständer und elektronische Fernbedienung.
 Abmessungen: Breite 710 mm, Höhe 490 mm, Gehäusetiefe 220 mm, Gesamttiefe 390 mm.

Welcher andere Fernseher hat diese Vorteile?




Audioselectronic
4 verschiedene Hör-Erlebnisse ganz nach Ihrer Wahl:
 1. **Privat-Ton:** Bringen Sie Ruhe ins Wohnzimmer mit dem serienmäßig beigegefügt ASC-Kopfhörer.
 2. **Magnet-Ton:** Nehmen Sie Fernsehton aufs Tonband!
 3. **Multi-Ton:** Leiten Sie den Fernsehton über Ihre HiFi-Anlage!
 4. **Raum-Ton:** Nutzen Sie den Anschluß für Zweitlautsprecher!



Strato-Selectoren
 Silbrig schimmernde Konkavtasten in einem Design, das es nur von NORDMENDE gibt: ein leichtes Berühren genügt, und der Sender ist eingeschaltet!



Electronen-Auge
 Ein dezentes Leuchtsignal wie bei einem Computer. Mattrot leuchtend wird angezeigt, welches Programm Sie eingeschaltet haben!



Electronen-Gleitregler
 Eine sanft gleitende, stufenlose Steuerung für Lautstärke, Klangfärbung, Kontrast und Helligkeit.

Jeder Vergleich wird es Ihnen beweisen: Spectra ist eben Spectra!

Jetzt neu: Die schicken Versionen in Eiche, Mattschwarz und Perl-Orange

5 faszinierende Schleiflack-Holzausführungen
 (Polyester-Schleiflack: Fingerabdrücke sind kein Problem)

5 edle Hölzer — ausgewählte, dauerhafte Furnier-Qualitäten
 (alle doppelt versiegelt: für Schönheit, die ihren Wert behält)




Spectra-rot Spectra-weiß Spectra-schwarz Spectra-orange Spectra-grün Edelholz mitteldunkel Nußbaum natur Eiche Teak Rio-Palisander

Spectra!




spectra
electronic L2X



Spectra-portable L2X

Ein echter Spectra – das sieht man auf den ersten Blick. An der typischen Eleganz, die zwar auffällt, aber sich nicht aufdrängt, an dem Design, das mit jeder Einrichtung wohltuend harmoniert. Und mit seinem raumsparenden Format macht Spectra-portable L2X es Ihnen besonders leicht, Ihren Fernseher in Ihre Einrichtung einzufügen. Perfekte Technik ist selbstverständlich bei Spectra. Sie brauchen nur die Netzverbindung herzustellen, und schon haben Sie das schönste Bild auf dem 51-cm-Panorama-Rechteck-Bildschirm. Fünf schicke Strato-Selectoren mit Multibereich-Impulsatoren für spielend leichte Programmwahl, elektronische Gleitregler zur komfortablen, stufenlosen Einstellung von Klang, Kontrast, Lautstärke und Helligkeit, modernste Dioden-elektronik und Volltransistorisierung – das ist NORDMENDE-Technik für höchsten Bedienungskomfort!

Spectra-portable L2X – leicht zu tragen, leicht einzufügen! In neun außergewöhnlich schönen Ausführungen gibt es Spectra-portable L2X: in fünf prächtigen Schleiflack-Gehäusen und vier

eleganten, ausgesuchten Edelholz-Furnieren. Ob Sie avantgardistisch eingerichtet sind oder mit gediegenen Stilmöbeln – mit Spectra-portable L2X finden Sie die passende Kombination. Alle Fernseher erfüllen ihren Zweck – nur Spectra ist eben Spectra!

Technische Daten für Spectra-portable L2X:
 Volltransistorisiertes Schwarzweiß-Fernsehgerät; 30 Transistoren; 2 integrierte Schaltkreise und 32 Dioden und Gleichrichter (solid state); VHF- und UHF-Tuner mit elektronischer Diodenabstimmung; Bild-ZF-Verstärker in einem gemeinsamen HF-Block; hochkonstante Abstimmspannung durch integrierten Schaltkreis; Strato-Selectoren für fünf VHF-/UHF-Sender; Elektronen-Gleitregler für Lautstärke, Klang, Kontrast, Helligkeit; Großflächen-Netzschlüsselste; Frontlautsprecher. Wirksame Amplitudenbegrenzung im Ton-ZF-Verstärker durch integrierten Schaltkreis; eisenlose „instant-on“-NF-Gegentakleistungsstufe; Weitbereichs-Zeilenfang- und Bildstandautomatik; Störbegrenzung; elektronische Schutzschaltung für die Bildröhre; elektronisch stabilisierte Betriebsspannung für alle Transistoren schützt sicher vor Überlastungen; geringe Erwärmung der Bauteile und leichte Wartungsmöglichkeit; HF-Block und Chassis ohne Nachgleichen über Steckverbindungen austauschbar; gedruckte Schaltung mit auf die Platine gezeichneter Leitungsführung und Schaltelemente-Bezeichnung.
 Abmessungen: Breite 595 mm, Höhe 395 mm, Gehäusetaufe 190 mm, Gesamttiefe 340 mm, Gewicht ca. 20 kg.

In diesen attraktiven Schleiflackausführungen und Holz-Schleiflackkombinationen erhalten Sie Spectra-portable L2X – neu in der Spectra-Palette die schicken Versionen in Eiche, Mattschwarz und Perl-Orange. Die weißen bzw. schwarzen Streifen in den Farb- und Holzmusterfeldern bezeichnen die Farbe der Bedienungsleiste.



Spectra-rot



Spectra-weiß



Spectra-schwarz



Spectra-orange



Spectra-grün



Nußbaum natur



Eiche



Teak

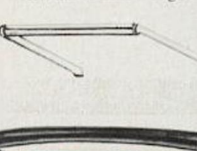


Rio-Palisander

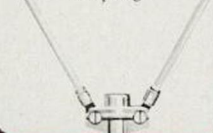
5 Strato-Selectoren
 Silbrig schimmernde Konkavtasten in einem Design, das es nur von NORDMENDE gibt



Abnehmbarer Tragegriff
 Leicht anzubringen. Leicht abzunehmen. Kein Griff stört das schicke Design!



Doppel-Teleskopantenne
 Leicht einzustecken. Sie ist drehbar und schwenkbar und sorgt für ausgezeichneten Empfang.



Elektronen-Gleitregler
 Stufenlose Steuerung für Klang, Kontrast, Lautstärke und Helligkeit







Jetzt ganz groß:
die mobile
Fernsehfreude!


spectra
portable L2X

Eine überraschende Neuheit von NORDMENDE! Ein ultraschicker, graziler Schwarzweiß-Fernseher in handlichen Abmessungen: Triabolo – der dreifach Verwandelbare, der sich überall ideal einfügt. Mal freistehend auf schlankem Fuß, mal als perfekt passender Teil der Schrankwand oder dort, wo Sie ihn gerade hintragen wollen. Ein hochmodernes Konzept mit hochkomfortabler Technik. 8 Strato-Selectoren für leichteste Programmwahl durch Berührung. 8 Sender-Leuchtsignale zeigen die Zahl des laufenden Programms an. Mit präzisen elektronischen Gleitreglern steuern Sie Lautstärke, Kontrast und Helligkeit. Und auch das gehört zu den Feinessen von Triabolo: Der neue Triabolo-Presto-Fuß läßt sich mit einem Griff durch einfaches Ineinanderstecken (ohne Schrauben) mit dem Gerät verbinden. Der Tragegriff ist abnehmbar, damit die Schönheit des Designs nicht gestört wird. Die schwenkbare Teleskopantenne mit 75-Ohm-Anschluß können Sie unauffällig versenken.




Konsequente Volltransistorisierung, Robustheit und minimaler Servicebedarf sind weitere markante Merkmale der Triabolo-Technik. Triabolo – das heißt: Auch bei wenig Platz große Schönheit – auch auf kleinem Raum große Technik!



3 Fernseher in einem!

- ① Bildschön auf schlankem Fuß!
- ② Ideal in jede Schrankwand einzufügen!
- ③ Überall leicht hinzutragen!



8 Strato-Selectoren
Schicke, schimmernde Selectoren mit Berührungs-Elektronik: Programmwahl ohne Tastendruck!



Sender-Leuchtsignale
8 Leuchtfelder als Indikatoren der Programmwahl!



Electronen-Gleitregler
Die elektronische Gleitsteuerung zur stufenlosen Feineinstellung von Lautstärke, Kontrast und Helligkeit!




Teleskopantenne
Eine bis auf ca. 90 cm herausziehbare, nach allen Seiten schwenkbare Teleskopantenne mit 75-Ohm-Anschluß



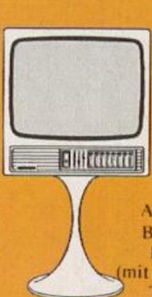
„Unsichtbarer“ Tragegriff
Ein abnehmbarer Tragegriff, damit die Eleganz des Stylings durch nichts gestört wird!



Triabolo-Presto-Fuß
Mit einem Griff, durch einfaches Ineinanderstecken (also ohne Schrauben), lassen sich Gerät und Fuß verbinden!




Triabolo 2000
51-cm-Panorama-Rechteck-Bildschirm. Elektronische Fernbedienung möglich.
Abmessungen: Breite 470 mm, Höhe 490 mm (mit Fuß 850 mm), Tiefe 340 mm.
Gewicht ca. 21,5 kg



Triabolo 1700
44-cm-Panorama-Rechteck-Bildschirm. 12 Volt. Universal-Anschluß.
Abmessungen: Breite 420 mm, Höhe 440 mm (mit Fuß 780 mm), Tiefe 300 mm.
Gewicht ca. 13,5 kg

Lieferbar in diesen harmonisch schönen Versionen:



Triabolo-Weiß

Nußbaum/Anthrazit

Triabolo

der Verwandeldbare

löst 3 Probleme
mit einer Idee!



Hier eröffnet Ihnen
NORDMENDE
tragbares Fernsehen
in seiner schönsten Form—
mit Spectra-dimension 5!
Noch nie war ein ›Tragbarer‹
schicker und praktischer
zugleich.



Hinein
in die 5. Dimension
des tragbaren
Fernsehens!


dimension
der aparte Spectra

5




spectra
dimension 5


Eine neue Dimension in Design und Technik.



Vergleichen Sie! Welcher andere tragbare Fernseher hat alle diese 5 Spectra-Vorzüge?



1 Fünf Sender-Signalfelder
Von diesen mattrot leuchten-
den Lichtfeldern lesen Sie
das gewählte Programm ab.




2 Fünf Parabol-Selectoren
Schon die leichteste Berüh-
rung genügt für die Sender-
wahl. Keine mechanischen
Drucktasten oder Dreh-
schalter mehr!



3 Fünf Klasse-Farben
Eine Farbe schicker als die
andere: Apart-Orange,
Apart-Weiß, Apart-Rot,
Apart-Grün,
Apart-Anthrazit.



4 Elektronische Gleitregler
Die sanfteste Art, Ihren
Fernseher zu steuern. Indi-
viduell, elektronisch,
perfekt. Für Lautstärke,
Kontrast und Helligkeit.



5 Variable Standposition
Zwei verschiedene Auf-
stellpositionen. Für den
immer besten, immer be-
quemsten Blickwinkel zum
Bildschirm.

Ganz groß das Design – bildschön die fünf aktuellen Farben. Auf dem eleganten Schaltpult hochkomfortable Bedienungselemente mit modernster elektronischer Technik. Zum Beispiel die fünf Parabol-Selectoren für eine Programmwahl durch leichteste Berührung. Die Programm-Leuchtanzeige mit fünf Sender-Signalfeldern. Die elektronischen Gleitregler zur stufenlosen, individuellen Bild- und Tonsteuerung. Der formschöne, griffgerechte Tragebügel ist unauffällig zu versenken. Die schwenkbare Teleskopantenne sorgt für jederzeit optimalen Empfang. Wo immer Sie mit dimension 5 fernsehen – in Ihrer Wohnung, auf dem Balkon, auf der Terrasse – auf dem 31-cm-Rechteck-Bildschirm erleben Sie Fernsehen gestochen scharf und kontrastreich. Der 12-Volt-Universalanschluß für Autobatterie-Betrieb und das Anschlußkabel – alles serienmäßig dabei. Die Polarisations-scheibe vor der Bildröhre sichert ein brillantes Bild, frei von Spiegelungen. Und noch eine Besonderheit gibt diesem Spectra außergewöhnliches Profil: dimension 5 ist so gestaltet, daß Sie ihn in zwei verschiedenen Positionen aufstellen können – im jeweils idealen Sichtwinkel zum Bildschirm!

Technische Ausstattung für Spectra-dimension 5: Volltransistorisierter Fernseher mit 6 integrierten Schaltkreisen und 40 Dioden; 25 Transistoren; 2 Gleichrichter; VHF- und UHF-Tuner mit elektronischer Diodenabstimmung; Bild-ZF-Verstärker in einem HF-Block; hochkonstante Abstimmspannung durch integrierten Schaltkreis; Parabol-Selectoren für fünf VHF-UHF-Sender; 3 Elektronen-Gleitregler für Lautstärke, Kontrast, Helligkeit; Bedienungselemente frontseitig; Frontlautsprecher; Ohrhöreranschluß; Polarisationsabdeckung vor der Bildröhre für blendfreie Sicht; Wirksame Amplitudenbegrenzung im Ton-ZF-Verstärker durch integrierten Schaltkreis; integrierter NF-Leistungsverstärker; Weithereichs-Zeilenfang- und Bildstandautomatik; Störbegrenzung; elektronische Schutzschaltung für die Bildröhre; hervorragende Bildgeometrie und -scharfe durch harmonisch aufeinander abgestimmte NORDMENDE-Ablenkmittel; elektronisch stabilisierte Betriebsspannung für alle Transistoren schützt sicher vor Überlastungen (z. B. bei Netzspannungsschwankungen); geringe Erwärmung der Bauteile und leichte Wartungsmöglichkeit; HF-Block und Chassis ohne Nachgleichen über Steckverbindungen auswechselbar; gedruckte Schaltung mit auf die Platine gezeichneter Schaltelementebezeichnung; 12-V-Universalanschluß, Anschlußkabel und Ohrhörer gehören zur serienmäßigen Ausstattung. Für schwierige Empfangsverhältnisse liegt serienmäßig eine ansteckbare UHF-Antenne bei. Abmessungen: Breite 320 mm, Tiefe 310 mm, Höhe 320 mm. Gewicht: ca. 8,5 kg.




spectra
dimension 5


Jung,
chic und
mobil

GALAXY
pulsar


... und Technik, Technik, Technik!
Das ist GALAXY-pulsar von NORDMENDE. Das sind die
neuen tragbaren Fernseher. GALAXY-pulsar. Wer sonst
bringt soviel Chic und Technik ins tragbare Fernsehen?




Das sind die »Tragbaren« im GALAXY-Stil!



Schnellwahl-Selectoren
Sie tippen nur leicht auf die Taste, und der Sender ist da. Das ist Programmwahl mit NORDMENDE-Dioden-Elektronik!



Vier integrierte Schaltkreise
Hier ein Schaltkreis 45-fach vergrößert. Modernste Mikro-technik, die NORDMENDE ins tragbare Fernsehen bringt!



Elektronische Gleitregler
Stufenlos steuern Sie Bild und Ton – haargenau nach Wunsch. Mit elektronischen Gleitreglern für Lautstärke, Kontrast und Helligkeit.



12-Volt-Universalanschluß
Fernsehen, wo immer Sie sind... die Anschlußkabel sind serienmäßig dabei. Minimaler Stromverbrauch!

Mit kraftvoller Elektronik für ein erstklassiges Bild. Mit 110°-Technik nur noch 28 cm bzw. 31 cm tief. Durch Volltransistorisierung für Zuverlässigkeit und lange Lebensdauer. Mit allen Feinheiten für eine Bedienung, die Spaß macht: Sechs schwarz-silberne Schnellwahl-Selectoren für die Programme. Sechs schicke anthrazitfarbige Skalen als Kanalanzeige. Sechs hochpräzise Regler zur Sender-Feinabstimmung – elektronische Gleitregler für stufenlose Einstellung von Lautstärke, Kontrast und Helligkeit. Drucktaste zum schnellen Ein-/Ausschalten. Alles übersichtlich angeordnet, präzise, unkompliziert, praktisch!

Ob als Erst- oder Zweitgerät. Ob zu Hause oder unterwegs: GALAXY-pulsar ist für alles gerüstet. Sie können ihn hören, ohne andere zu stören, denn er hat einen Anschluß für Ohrhörer (liegt serienmäßig bei). Er spielt, wohin Sie fahren, denn er ist auch auf Autobatterie-Betrieb eingerichtet. Anschlußkabel für die 12-Volt-Batterie – alles serienmäßig dabei! Am handlichen, typischen GALAXY-Tragegriff transportieren Sie GALAXY-pulsar leicht überall hin. Seine Rückfront ist stoßfest. Sein Bildschirm ist durch eine Polarisations-Plexiglasabdeckung geschützt. Seine ausziehbare und schwenkbare Teleskopantenne mit 75-Ohm-Anschluß (voll herausgezogen ca. 95 cm lang) läßt sich unauffällig versenken. GALAXY-pulsar – das ist tragbares Fernsehen im neuen Stil.

GALAXY-pulsar 122

31-cm-Rechteck-Bildschirm. Abmessungen: Breite 380 mm, Höhe mit eingeklapptem Griff 290 mm, Höhe mit ausgeklapptem Griff 325 mm. Gehäusetiefe 110 mm.

Gesamttiefe 280 mm. Gewicht ca. 7 kg

GALAXY-pulsar 144

36-cm-Rechteck-Bildschirm. Abmessungen: Breite 420 mm, Höhe mit eingeklapptem Griff 300 mm, Höhe mit ausgeklapptem Griff 340 mm. Gehäusetiefe 120 mm.

Gesamttiefe 280 mm. Gewicht ca. 9 kg

GALAXY-pulsar 177

44-cm-Rechteck-Bildschirm. Abmessungen: Breite 500 mm, Höhe mit eingeklapptem Griff 370 mm, Höhe mit ausgeklapptem Griff

410 mm. Gehäusetiefe 145 mm.

Gesamttiefe 310 mm.

Gewicht ca. 12 kg

Gewicht ca. 12 kg

Gewicht ca. 12 kg

Gewicht ca. 12 kg

Gewicht ca. 12 kg

Gewicht ca. 12 kg

Gewicht ca. 12 kg

Gewicht ca. 12 kg

Gewicht ca. 12 kg

Gewicht ca. 12 kg

Gewicht ca. 12 kg

Gewicht ca. 12 kg

Gewicht ca. 12 kg

Gewicht ca. 12 kg

Gewicht ca. 12 kg

Gewicht ca. 12 kg

Gewicht ca. 12 kg

Gewicht ca. 12 kg

Gewicht ca. 12 kg

Gewicht ca. 12 kg

Gewicht ca. 12 kg

Gewicht ca. 12 kg

Gewicht ca. 12 kg

Gewicht ca. 12 kg

Gewicht ca. 12 kg

Gewicht ca. 12 kg

Gewicht ca. 12 kg

Gewicht ca. 12 kg

Gewicht ca. 12 kg

Gewicht ca. 12 kg

Gewicht ca. 12 kg

Gewicht ca. 12 kg

Gewicht ca. 12 kg

Gewicht ca. 12 kg

Gewicht ca. 12 kg

Gewicht ca. 12 kg

Gewicht ca. 12 kg

Gewicht ca. 12 kg

Gewicht ca. 12 kg

Gewicht ca. 12 kg

Gewicht ca. 12 kg

Gewicht ca. 12 kg

Gewicht ca. 12 kg

Gewicht ca. 12 kg

Gewicht ca. 12 kg

Gewicht ca. 12 kg

Gewicht ca. 12 kg

Gewicht ca. 12 kg

Gewicht ca. 12 kg

Gewicht ca. 12 kg

Gewicht ca. 12 kg

Gewicht ca. 12 kg

Technische Ausstattung für GALAXY-pulsar-Fernseher:

6 Schnellwahl-Selectoren für Programmwahl mit Regler für Feinabstimmung; elektronische Gleitregler für Lautstärke, Kontrast und Helligkeit; Drucktaste zum EIN-/AUS-Schalten; vollsynchroner Frontlautsprecher; schwenkbare Antenne; 24 Transistoren, 30 Dioden und Gleichrichter; 4 integrierte Schaltkreise; volltransistorisierter VHF- und UHF-Tuner mit elektronischer Diodenabstimmung; hochkonstante Abstimmspannung durch integrierten Schaltkreis; wirksame Amplitudenbegrenzung im Ton-ZF-Verstärker durch integrierten Schaltkreis; integrierter NF-Leistungsverstärker; Weitbereichs-Zeilenfang- und Bildstandautomatik; Störbegrenzung, elektronische Schutzschaltung für die Bildröhre; Polarisations Scheibe für blendfreie Sicht und zum Schutz der Bildröhre. Für schwierige Empfangsverhältnisse liegt serienmäßig eine UHF-Antenne bei.

Ausführungen: nußbaumfarbig, weiß



champ

der unschlagbare Tragf

champ – das ist die Formel 1 unter den Tragbaren.
 Einer, der überall dabei ist. Und das kann er sich leisten.

Kraftvolle Elektronik bringt ihn technisch in Hochform. In seinem unvergleichbaren Stil kann er sich auf jede Umgebung, auf jede Situation einstellen. Wo auch immer. Heißeste Informationen und Unterhaltung überall – das ist seine Spezialität. Und natürlich die Brillanz auf dem 31-cm-Rechteck-Bildschirm.



Er ist schnell zu steuern

Alle „Steuerfunktionen“ sind in seinem sportlichen Bedienteil übersichtlich angeordnet. 6 Programmwahltasten, Gleitregler zur individuellen Einstellung von Laufstärke, Helligkeit und Kontrast. Stufenlos steuerbar mit elektronischer Präzision.

Er ist hart im Nehmen

Das ist seine Note: Kompromißlose Technik drinnen. Volltransistorisiert. Und stoßfeste Kantenprofile draußen. Eben für den „Überall-Einsatz“



Er ist zünftig und praktisch im Styling

Er ist der Individualist seiner Klasse. Sein herb-sportliches Design läßt seinen Charakter erkennen. Der Tragegriff ist so in das Vollkunststoff-Gehäuse integriert, daß sein typisches Styling gewahrt ist.

Er kann sich ideal anpassen

In drei reizvollen Farbausführungen bietet er sich an: rallye-ocker, rallye-olive, rallye-anthrazit. Ganz nach Ihrem Geschmack und nach seiner Umgebung.



Er zeigt sich von der besten Seite

Zwei verschiedene Aufstellungen für den immer besten, immer bequemsten Blickwinkel zum Bildschirm.



Er ist unabhängig von der Steckdose

Fernsehen, wo immer Sie wollen! Champ hat einen 12-V-Universalschluß – z. B. für die Autobatterie. Die Anschlußkabel sind serienmäßig dabei (Minimaler Stromverbrauch).



are!

Schnell zu Steuern!

Hart im Nehmen!

Zünftig im Styling!



Anschlüsse: Kleinhörer, 12-V-Universalanschluß. Serienmäßig dabei: UHF-Antenne (für schwierige Empfangsverhältnisse), Kleinhörer, 12-V-Universal-Anschlußkabel.

Ausführungen: rallye-ocker, rallye-olive, rallye-anthrazit. Abmessungen: Breite 320 mm, Höhe 350 mm, Tiefe 290 mm.

Die trageleichten »Überall-Fernseher«



transvisa, 31-cm-Panorama-Rechteck-Bildschirm

Fernsehen heute heißt dabeisein – heißt alles hören und alles sehen! Auch wenn man mal nicht zu Hause im weichen Ohrensessel sitzt. Dafür gibt's jetzt »transvisa« von NORDMENDE! Ideal für drinnen und draußen, Terrasse, Küche und Schlafzimmer – und vor allem auch für unterwegs: durch den 12-V-Universalanschluß!

Die technischen Einzelheiten: 3 Elektronen-Gleitregler zur Bild- und Toneinstellung, Frontlautsprecher, Teleskopantenne mit 75-Ohm-Anschluß, Anschlüsse für Kleinhörer und 12-Volt-Autobatterie (ein Spezialkabel ist dabei). Für schwierigere Empfangsverhältnisse liegt eine ansteckbare zusätzliche UHF-Antenne serienmäßig bei. Das moderne Gesicht dieses Portable-Modells wird von dem

neuentwickelten Bedienteil und von dem 31-cm-Panorama-Rechteck-Bildschirm geprägt: Und unterwegs wird »transvisa« erst so richtig munter. Egal, wo Sie sind – Sie sind dabei: Sie hören und sehen Nachrichten, Informationen, Unterhaltung – lebendig vom Bildschirm: das ist Fernsehen heute, das ist Fernsehen unterwegs!

Anschlüsse: Kleinhörer, 12-V-Universalanschluß
Serienmäßig dabei: UHF-Antenne (für schwierigere Empfangsverhältnisse), Kleinhörer, 12-V-Universal-Anschlußkabel. Ausführungen: alufarbig/anthrazit, nußbaumfarbig/anthrazit
Abmessungen: Breite 390 mm, Höhe 280 mm, Tiefe 270 mm.
Gewicht: ca. 7 kg
Technische Daten Tabelle Seite 53.



portino, 31-cm-Panorama-Rechteck-Bildschirm


Für die angenehmen Stunden genau das „Richtige“. ›portino‹ ist handlich und trageleicht. Er hat sich aufs „Mitnehmen“ spezialisiert. In den Garten, auf die Terrasse – wo immer Sie Ihre angenehmen Stunden verbringen wollen. Mit seinem 12-V-Universalanschluß sind Sie nicht abhängig vom Netzbetrieb. Und seine Technik macht ihn zum zuverlässigen Partner. 75-Ohm-Teleskop-Antenne. Sechs Drucktasten zur Programm-Schnellwahl. Mit bewährten Gleitreglern steuern Sie stufenlos Kontrast, Helligkeit und Lautstärke. Mit elektronischer Präzision. Anschlüsse: Kleinhörer, 12-V-Universalanschluß Serienmäßig dabei: UHF-Antenne (für schwierigere Empfangsverhältnisse), Kleinhörer, 12-V-Universal-Anschlußkabel Ausführungen: anthrazit/weiß, anthrazit/rot anthrazit/orange Abmessungen: Breite 390 mm, Höhe 280 mm, Tiefe 270 mm Gewicht: ca. 7 kg Technische Daten Tabelle Seite 53.

COLONEL, 51-cm-Panorama-Rechteck-Bildschirm

Die tragbaren Modelle im großen Programm der NORDMENDE-Schwarzweiß-Fernseher sind immer mehr gefragt. Denn sie haben alles, was einen Portable besonders attraktiv macht: Die Technik ist perfekt, die Abmessungen sind handlich – und nicht zuletzt: die Preise sind bei so viel Qualität ungewöhnlich günstig. ›COLONEL‹ in Leistung und Design ganz wie ein „Großer“. Vor allem der 51-cm-Panorama-Rechteck-Bildschirm läßt vergessen, daß man vor einem „Tragbaren“ sitzt. Seine Volltransistor-Technik ist zukunfts-sicher. Er ist solide gebaut, mit robuster Gehäuseoberfläche. Dennoch kann er sich in jeder eleganten Regalwand sehen lassen. Besonders interessant: Der neuartige, abziehbare Tragegriff – blitzschnell verwandeln Sie ›COLONEL‹ in ein Tisch- oder Regalgerät! Sechs Sendertasten mit elektronischer Diodenabstimmung kennzeichnen seine Technik. Lautstärke, Helligkeit und Kontrast wählen Sie stufenlos mit elektronischen Gleitreglern. Die ausziehbare und schwenkbare Doppel-Teleskopantenne sorgt für optimalen Empfang. ›COLONEL‹ als Erst- und Zweiterät ideal! Ausführung: nußbaumfarbig Abmessungen: Breite 580 mm, Höhe 405 mm, Tiefe 340 mm Gewicht: ca. 20,5 kg Technische Daten Tabelle Seite 53.



Modernste Elektronik für jahrelange Fernsehfreude!



belmonte, 61-cm-Panorama-Rechteck-Bildschirm

Hinter der wöhnlich dezenten Eleganz steckt eine eindrucksvolle technische NORDMENDE-Leistung. »belmonte« ist ein Fernseher, der in seiner Klasse Außergewöhnliches bietet. Volltransistorisiert. Mit Diodenelektronik für hohen Bedienungskomfort. Schnelle Wahl der VHF-/UHF-Sender durch die federleicht funktionierenden Drucktasten. Das Bild: einmal eingestellt – immer gestochen scharf! »belmonte« bringt schöne Fernsehstunden – jahrelang.

Ausführung: nußbaumfarbig
Abmessungen: Breite 700 mm, Höhe 490 mm, Gehäusetiefe 225 mm, Gesamttiefe 390 mm

Technische Daten in nebenstehender Tabelle.

ambassador, 61-cm-Panorama-Rechteck-Bildschirm

Ein Volltransistor-Gerät der NORDMENDE-Spitzenklasse zu erstaunlich günstigem Preis. Eine Leistung, die Ihnen ein ungetrübtes Fernsehvergnügen garantiert. Freude durch ausgereifte Bedienungstechnik: Acht Programm-Selectronic-Tasten und Diodenabstimmung – die vorprogrammierten VHF-/UHF-Sender sind auf sanfteste Berührung da, exakt gesteuert von einer elektronischen Diodenabstimmung. Elektronische Gleitregler zur stufenlosen Steuerung von Lautstärke, Helligkeit und Kontrast. Freude durch beispielhafte Qualität in Bild und Ton. Freude durch die dezente, wohnliche Schönheit des Designs. »ambassador« läßt keine Wünsche offen.


Ausführung: nußbaumfarbig
Abmessungen: Breite 700 mm, Höhe 490 mm, Gehäusetiefe 225 mm, Gesamttiefe 390 mm

Technische Daten in nebenstehender Tabelle.

Nehmen Sie Platz zum extra-komfortablen Fernsehen. Mit dem NORDMENDE-Fernregler steuern Sie vom Sessel aus mühelos und präzise Fernsehbild und Fernsehton. Sie können sich ganz auf den Krimi oder auf den Angriff „Ihrer“ Mannschaft konzentrieren. Ohne aufzustehen regeln Sie Bildhelligkeit und Lautstärke nach Ihren Wünschen.



**NORDMENDE-
Fernregler**



hanseat, 61-cm-Panorama-Rechteck-Bildschirm

Perfekte Elektronik in einem formschönen, pflegeleichten Gehäuse. Mit schicker, funktioneller Bedienungstechnik. Die Schnellwahltasten mit elektronischer Diodenabstimmung sind programmierbar für 7 VHF-/UHF-Sender – das heißt: elektronisch gesteuert immer ein tadelloses Bild. Die moderne Halbleiter-Technik von NORDMENDE sorgt für lange Lebensdauer und vollendete Funktionstüchtigkeit. Ausgereifte Technik und ausgewogene Schönheit des Designs – ist ›hanseat‹ nicht der Fernseher für Sie?

Ausführungen: nußbaumfarbig, weiß

Abmessungen: Breite 690 mm, Höhe 490 mm, Gehäusetiefe 225 mm, Gesamttiefe 390 mm

Technische Daten in nebenstehender Tabelle.

souverän, 61-cm-Panorama-Rechteck-Bildschirm

Wersagt, daß Fernsehkomfort nicht preiswert sein kann? Der Schwarzweiß-Fernseher ›souverän‹ beweist, wie günstig Ihnen NORDMENDE großen Fernsehgenuß bringt: Die Freude an brillanten, kontrastreichen Bildern, an zuverlässiger Elektronik, an spielend leichter Bedienung. Sie haben vier Elektronen-Gleitregler für exakte Bild-, Kontrast-, Lautstärke- und Klangeinstellung. Und acht Selectronic-Tasten für die Programme – einmal eingestellt, schalten sich Bereich und Sender immer wieder unverändert ein. Ein Qualitäts-Fernseher in bewährter Halbleiter-Technik. Volltransistorisiert. Mit großer Leistung und langer Lebensdauer. Ein Fernseher, von dem Sie viel haben, ohne viel ausgeben zu müssen.

Ausführung: nußbaumfarbig


Abmessungen: Breite 690 mm, Höhe 490 mm, Gehäusetiefe 225 mm, Gesamttiefe 390 mm

Technische Daten in nebenstehender Tabelle.

Die wichtigsten technischen Daten für NORDMENDE-Schwarzweiß-Fernsehgeräte

Typ:	transvisa	portino	COLONEL	belmonte	ambassador	hanseat	souverän	royal	cabinet	diplomat
Bildröhrendiagonale in cm	31	31	51	61	61	61	61	61	61	61
Programmtasten	6	6	6	7	–	7	–	–	–	–
Programm-Selectoren	–	–	–	–	8	–	8	8	8	8
Elektronen-Gleitregler	3	3	3	3	3	3	4	4	4	4
Diodenabstimmung	×	×	×	×	×	×	×	×	×	×
75-Ohm-Antenneneingang	×	×	×	×	×	×	×	×	×	×
Transistoren	24	24	30	30	31	30	31	31	31	31
Dioden, Gleichrichter	30	30	32	34	51	32	51	51	51	51
Integrierte Schaltkreise (IC's)	4	4	2	2	4	2	4	4	4	4

Vollkommene Fernsehtechnik im repräsentativen Stil!



royal, 61-cm-Panorama-Rechteck-Bildschirm


Für wohnliche Fernseh-Atmosphäre ein hochmodernes Schwarzweiß-Gerät im unaufdringlichen Design. Ausgewogen und geschmackvoll, brillant und hochkomfortabel – das ist die Erfolgskonzeption des hohen Standards der preiswerten NORDMENDE-Spitzenklasse. Elektronische Gleitregler für Kontrast, Helligkeit, Lautstärke und Klangfarbe lassen individuelle Bild- und Tonregelung zu. 8 Selectronic-Programmtasten und Leuchtziffern-Anzeige – das ist NORDMENDE-Bedienungskomfort.

Ausführungen: nußbaumfarbig, weiß
Abmessungen: Breite 690 mm, Höhe 490 mm, Gehäusetiefe 225 mm, Gesamttiefe 390 mm.
Technische Daten Tabelle Seite 53.




cabinet, 61-cm-Rechteck-Bildschirm

Fernsehen in einem repräsentativen, aber nicht kostspieligen „Rahmen“. Ein wertvoll ausgestattetes Standgerät in schönem Edelholz nach Ihrem Wunsch. Innen hochmoderne Volltransistortechnik. Zahlreiche automatische Sicherheits- und Bildgütefunktionen. Elektronische Diodenabstimmung für acht Selectronic-Programmähltasten. Der VHF- und UHF-Tuner mit allen Vorzügen der Vollprogrammierung. Der Frontlautsprecher mit leistungsstarker Tonendstufe. Die Bild- und Toneinstellung bequem und exakt durch Gleitregler für Lautstärke, Klangfarbe, Helligkeit und Kontrast. Und wie alle NORDMENDE-Schwarzweiß-Fernseher ist ›cabinet‹ farbkompatibel ausgelegt, das heißt: Sie empfangen alle Farbsendungen schwarzweiß in voller Schärfe und Brillanz. ›cabinet‹ – ein Fernseher für Anspruchsvolle!



Jalousie-Schiebetür für die gesamte Gehäusefront

Ausführungen: Nußbaum, Teak, Rüster und Palisander
Abmessungen: Breite 805 mm, Höhe 865 mm, Gehäusetiefe 300 mm, Gesamttiefe 390 mm.
Technische Daten Tabelle Seite 53.



diplomat, 61-cm-Panorama-Rechteck-Bildschirm

Die Bedienung läßt mit 8 Programm-Selectronic-Tasten und Diodenabstimmung keinen Wunsch nach leichter und präziser Senderwahl offen – 8 Sender sind im UHF- oder VHF-Bereich zukunftssicher programmierbar. Die elektronische NORDMENDE-Diodenabstimmung garantiert, daß jeder einmal fest eingestellte Sender nicht »abwandert«, sondern bei jedem Programmwechsel einwandfrei wiederkehrt – in Bild und Ton in gleich guter Qualität! Lautstärke, Klangfarbe, Helligkeit und Kontrast werden mit bedienungsfreundlichen Gleitreglern eingestellt. Wie bei jedem Gerät der preiswerten NORDMENDE-Spitzenklasse auch hier das neutrale, dezent-elegante Äußere, durch das sich dieses schicke Gerät mit Möbeln jeden Stils kombinieren läßt.

Ausführung: nußbaumfarbig

Abmessungen: Breite 680 mm, Höhe 490 mm, Gesamttiefe 390 mm, Gehäusetiefe 225 mm.

Technische Daten Tabelle Seite 53.

Drehbarer NORDMENDE-Chromständer

Für die Fernsehgeräte »belmonte«, »hanseat«, »souverän«, »ambassador«, »royal« und »diplomat« gibt es diesen formschönen Chromständer – feststehend oder auf Rollen beweglich. Er ist so praktisch wie chic, rundherum drehbar – für noch mehr Fernsehkomfort.

Höhe der Chromständer: feststehend 400 mm, auf Rollen 410 mm. Dieses Symbol kennzeichnet die NORDMENDE-Chromständer bei Ihrem Fachhändler als besonders geeignet für NORDMENDE-Fernsehgeräte.



Die sanften Zweifach-Unterhalter für jede Stunde!



ACTUAL CLOCK

Eine eigenwillige NORDMENDE-Entwicklung – eigenwillig im Design – konsequent in ihrer Volltransistortechnik! Der zukunftsorientierte Look integriert »ACTUAL CLOCK« in die modernste Einrichtung. Mit zwei Wellenbereichen (MW und UKW) bietet dieses Modell gute Laune in jeder Situation. Die Runduhr mit Sekundenzeiger gibt stets Auskunft über die genaue Zeit. Und das Wecken mit fröhlicher Musik ist jetzt problemlos. Die eingebaute Ferritantenne und die Netzantenne sorgen für stets trennscharfen Empfang. 10 Transistoren und 10 Dioden bieten die Gewähr für ein langjähriges Erlebnis an flotter Musik und präziser Zeit. Ausführungen: weiß, rot, orange
Abmessungen: Breite 260 mm, Höhe 95 mm, Tiefe 110 mm
Technische Daten in nebenstehender Tabelle.

duo-clock

Frohe Stimmung und genaue Zeit auch im Büro und in der Küche. »duo-clock« ist mehr – mehr als nur ein Radio, mehr als eine Uhr, die Sie bei Bedarf auch weckt. Modernste Elektronik für den Rundfunkempfang auf Mittelwelle und UKW und für die digitale Zeitanzeige. Die maximale Ausgangsleistung beträgt 1 Watt. Das formschöne, flache Gehäuse und die handlichen Abmessungen lassen »duo-clock« auch zum idealen Reisebegleiter werden. Sie stören selbst Ihren Nachbarn nicht, denn der Ohrhörer für den Rundfunkempfang liegt serienmäßig bei.
Ausführungen: rot, weiß
Abmessungen: Breite 250 mm, Höhe 90 mm, Tiefe 150 mm

Technische Daten in nebenstehender Tabelle.

radio-clock

Präzise Zeitanzeige, perfekter Radio-Sound und sanfter Wecker in einem. Ein Favorit! Kein Wunder bei dieser gefälligen Form und leistungsfähigen Elektronik »radio-clock« begleitet Sie den ganzen Tag mit genauer digitaler Zeitanzeige und guter Laune, empfangsstarke auf UKW und Mittelwelle!

Mit elektronischen Gleitreglern steuern Sie stufenlos Lautstärke und Klang bei 2 Watt maximaler Ausgangsleistung. Und besonders interessant: Wenn Sie die Zeituhr entsprechend einstellen, wird die gewünschte Sendung automatisch eingeschaltet. Zusätzlich ist ein Ohrhörer-Anschluß vorhanden (Ohrhörer liegt serienmäßig bei). Nur ein Beispiel für die Feinheiten der »radio-clock«.

Ausführungen: nußbaumfarbig, weiß

Abmessungen: Breite 310 mm, Höhe 110 mm, Tiefe 180 mm

Technische Daten in nebenstehender Tabelle.

Die wichtigsten Daten für NORDMENDE-Uhrenradios

	Transistoren	Dioden und Gleichrichter	Wellenbereiche	AM-/FM Kreise	eingebaute Antenne AM/FM	AM-Schwundregelung	Klangwaage oder -Taste	Sinus-Dauerleistung oder Nennbelastbarkeit (Watt)	Musikleistung oder Grenzbelastbarkeit (Watt)	Max. Ausgangsleistung (Watt)	eingeb. perman. dyn. Lautspr.	Ohrhörer-Anschluß	Netzbetrieb	Gehäusenausführungen	Abmessungen
															Breite in cm Höhe in cm Tiefe in cm
ACTUAL-CLOCK	10	6	2	5/8	×/×	×	-	0.4	0.5	0.8	×	×	×	3	26 9.5 11
duo-clock	9	8	2	5/8	×/-	×	-	0.5	0.7	1	×	×	×	2	25 9 15
radio-clock	10	8	2	5/8	×/-	×	×	1	1.2	2	×	×	×	2	31 11 11
vario-clock	11	8	4	5/8	×/-	×	×	1	1.2	2	×	×	×	2	31 11 18
strato-clock	11	15	2	5/8	×/-	×	×	0.65	0.8	1.3	×	×	×	1	35 12 17



vario-clock

Von jetzt an können Sie Ihren Wecker vergessen!
»vario-clock« von NORDMENDE: Ein Uhrenradio in zeitgemäß wohnlichem Design, mit UKW, MW, LW und KW, lautlosem Präzisions-Digital-Laufwerk und mit Ohrhörer-Anschluß (Ohrhörer liegt serienmäßig bei). Die maximale Ausgangsleistung dieses Modells beträgt 2 Watt. Der fortschrittlichen Rundfunktechnik entsprechend präsentiert sich »vario-clock« in modernstem Stil – elegante Großflächenskala mit Ziffernzeitanzeige, großzügig angelegte Bedienteile, elektronische Gleitregler zur stufenlosen Einstellung von Klang- und Lautstärke. Buchen auch Sie stets „frohe Laune“ – lassen Sie sich mit fröhlicher Musik wecken – schlummern Sie sanft bei leiser Musik ein. Denn zur vorgewählten Zeit schaltet sich »vario-clock« automatisch ein oder aus.
Ausführungen: nußbaumfarbig, weiß
Abmessungen: Breite 310 mm, Höhe 110 mm, Tiefe 180 mm
Technische Daten Tabelle Seite 57.

strato-clock

Wenn Sie bei netter Musik einschlafen wollen, ohne ans Abschalten denken zu müssen, sanft geweckt und wieder unterhalten und informiert sein wollen, dann ist »strato-clock« der richtige Partner. Ein Uhren-Radio, daß die Abend- und Morgenstunden besonders angenehm macht.
Hinter einem modernen, wohnlichen Design verbirgt sich Technik und Zuverlässigkeit. Bei 1,3 Watt maximaler Ausgangsleistung zeigen sich sympathische Klangeigenschaften bei reichhaltiger Senderwahl auf UKW und MW. Lautstärke und Klang steuern Sie elektronisch sicher mit den bewährten Gleitreglern. Funktionsgerechte Bedienelemente für Uhrzeit, Radio-Ausschalt-Automatik und Weckzeit sind übersichtlich unter der großzügigen Ziffernanzeige placiert.
Ausführungen: weiß/anthrazit
Abmessungen: Breite 330 mm, Höhe 115 mm, Tiefe 170 mm
Technische Daten Tabelle Seite 57.

tannhäuser


Eine gelungene Kombination von schöner Form und erprobter Technik. Ein Vierbereichs-Super für UKW, KW 49-m-Band, MW, LW. Natürlich volltransistorisiert. Und das richtige Übertragungsgerät für Ihre Bänder und Platten. Nur ein Tastendruck, und der Anschluß ans Zusatzgerät ist perfekt. Das ist Technik, wie Sie sie wünschen: eingebaute Antennen für alle Wellen, Klangwaage und Lautstärke durch elektronische Gleitregler stufenlos einstellbar, Anzeigeelement für optimale Sendereinstellung, übersichtlich großzügige Flutlichtskala, 8 Watt maximale Ausgangsleistung.
Wer Qualität will und das Bewährte schätzt, wird an »tannhäuser« viel Freude haben.
Ausführung: nußbaumfarbig
Abmessungen: Breite 600 mm, Höhe 160 mm, Tiefe 170 mm.
Technische Daten Seite 61.

othello


Technik, wie Sie sie wünschen. Ein Vierbereichs-Super für UKW, KW 49-m-Band, MW und LW. Eingebaute Antennenautomatik für den jeweiligen Wellenbereich. Klangwaage und Lautstärke sind stufenlos steuerbar durch elektronische Gleitregler. Eine übersichtliche Flutlichtskala macht die Senderwahl einfach. Der große Konzert-Frontlautsprecher bietet auch den verwöhntesten Ohren angenehmen Hörgenuß. Bei 8 Watt maximaler Ausgangsleistung.
»othello« – bewährt durch Qualität und Zuverlässigkeit.
Ausführung: nußbaumfarbig
Abmessungen: Breite 590 mm, Höhe 165 mm, Tiefe 165 mm
Technische Daten Seite 61.



Information
und gute Laune
rund um die Uhr!



Eleganz und Perfektion für höchste Klangtreue!



göteborg

Ein richtungsweisendes Modell für modernste Konstruktion und zeitgemäßen Stil. Einige Beispiele für die Technik dieses Volltransistor-Supers mit UKW, MW, LW, KW 49-m-Band: eingebaute Antennen für FM und AM, große, übersichtliche Flutlichtskala, 2 elektronische Gleitregler. Die eisenlose Gegentaktendstufe bietet mit 8 Watt maximaler Ausgangsleistung alle Voraussetzungen für ein hohes Klangvolumen. »göteborg« erfüllt jede Forderung nach erstklassigem Empfang und vollendeter Wiedergabe – mit klaren Höhen, vollen Bässen. Ein Spitzenprodukt der Rundfunktechnik von heute.



Ausführung: nußbaumfarbig

Abmessungen: Breite 590 mm, Höhe 130 mm, Tiefe 160 mm

Technische Daten für NORDMENDE-Rundfunkgeräte

»othello«, »tannhäuser«, »göteborg«, »bornholm«, »elektra«:
4 Wellenbereiche (UKW, KW 49-m-Band, MW und LW), 7 Transistoren, 4 Dioden, 1 IC, 1 Gleichrichter, 6 AM-/9 FM-Kreise, 6 Drucktasten: UKW, KW, MW, LW, TB, Ein/Aus (TA durch Drücken der Tasten UKW und KW). Eingebaute Ferritantenne für KW 49-m-Band, MW und LW. Eingebaute Dipolantenne für UKW, UKW-Tuner mit FET (Feldeffekttransistor) und 5fach-Abstimmung. Keramik-Filter im AM-ZF-Verstärker. NF-Verstärker mit integriertem Schaltkreis. Klangwaage und Lautstärke mit elektronischen Gleitreglern einstellbar.
Ausgangsleistungen: 8 Watt maximale Ausgangsleistung, 4 Watt Sinusdauerleistung. Anschlußbuchsen für UKW-Antenne und KW-/LW-/MW-Langdrahtantenne. Anschlüsse für Plattenspieler und Tonbandgerät sowie Außenlautsprecher. Möglichkeit für gleichzeitigen bzw. getrennten Lautsprecherbetrieb. Für Wechselstrom 110 bzw. 220 Volt einstellbar. Übersichtliche Großflächenskala.





bornholm

Ein Vierbereichs-Modell in neuer Form, mit großer Leistung auf UKW, KW 49-m-Band, MW, LW. Die großzügig gestaffelte Flutlichtskala macht die Senderwahl leicht. Die Klangwaage bringt optimale Tonstruktur. Der große Klang kommt aus einem Frontlautsprecher – bei 8 Watt maximaler Ausgangsleistung. Die eisenlose Gegentaktendstufe gibt Gewähr für ein abgerundetes Klangvolumen. Lautstärke und Klangwaage sind stufenlos steuerbar durch elektronische Gleitregler. Rundfunkgenuß für Anspruchsvolle. Weit mehr als das Übliche!

Ausführungen: nußbaumfarbig, weiß
 Abmessungen: Breite 590 mm, Höhe 130 mm, Tiefe 130 mm

elektra

Ein Rundfunkgerät, das erstaunlich viel leistet, weil viel in ihm steckt: ein konsequent volltransistorisiertes Vierwellenbereichs-Gerät (UKW, MW, LW, KW 49-m-Band). Mit 8 Watt maximaler Ausgangsleistung. In Empfang, Betriebssicherheit und Klingeigenschaften beweist sich die Qualität von «elektra». Klangwaage und Lautstärke sind elektronisch genau einzustellen durch die bewährten Gleitregler. Anschlüsse für Tonband und Plattenspieler. Die Technik überzeugt, die klare Linie fällt ins Auge. Und auch der Preis wird Sie erstaunen.

Ausführung: nußbaumfarbig
 Abmessungen: Breite 560 mm, Höhe 130 mm, Tiefe 130 mm

Spectra-Phonic 4005

Rundfunktechnik auf neuestem Stand und modernes Design von hohem Niveau. Das ist der Vierwellenbereichsempfänger für Leute, die nicht allein Hör-Genuß wollen, sondern auch Augenfreude – ein Volltransistor-Rundfunkgerät, das zum schicken Element Ihrer Raumgestaltung machen können.

Wie in der Form, so überzeugt Spectra-Phonic 4005 in der Technik: der trennscharfe Empfang auf vier Wellenbereichen (UKW, KW 49-m-Band, MW, LW), die Ausstattung mit 1 IC, 1 FET und 11 weiteren Halbleitern, permanent-dynamischem Lautsprecher, AM-Schwundregelung und eisenloser Gegentaktendstufe mit 8 Watt max. Ausgangsleistung. Und ebenso beeindruckt der herrlich, naturgetreue Konzertklang.

Begeisternd in Technik, Klang und Styling – das ist das Kennzeichen der hochmodernen Spectra-Phonic-Serie von NORDMENDE. Davon können Sie sich bei Ihrem Fachhändler überzeugen.



Technische Ausstattung:



4 Wellenbereiche (UKW, KW 49-m-Band, MW und LW), 7 Transistoren, 4 Dioden, 1 IC, 1 Gleichrichter, 6 AM-/9 FM-Kreise, 6 Drucktasten: UKW, KW, MW, LW, TB, Ein / Aus (TA durch Drücken der Tasten UKW und KW). Eingebaute Ferritantenne für KW 49-m-Band, MW und LW. Eingebaute Dipolantenne für UKW, UKW-Tuner mit FET (Feldeffekttransistor) und 3fach-Abstimmung. Keramik-Filter im AM-ZF-Verstärker. NF-Verstärker mit integriertem Schaltkreis. Klangwaage und Lautstärke mit elektronischen Gleitreglern einstellbar. Ausgangsleistungen: 8 Watt maximale Ausgangsleistung, 4 Watt Sinusdauerleistung. Anschlußbuchsen für UKW-Antenne und KW-/LW-/MW-Langdrahtantenne. Anschlüsse für Plattenspieler und Tonbandgerät sowie Außenlautsprecher. Möglichkeit für gleichzeitigen bzw. getrennten Lautsprecherbetrieb. Für Wechselstrom 110 bzw. 220 Volt einstellbar. Übersichtliche Großflächenskala. Abmessungen: Breite 600 mm, Höhe 145 mm, Tiefe 160 mm

Passend zu jeder Einrichtung.

Jetzt neu: Eiche, Mattschwarz und Perl-Orange!

Insgesamt zehn wunderschöne Spectra-Ausführungen zu Ihrer Wahl: fünf elegante farbige Schleiflack-Holzgehäuse und fünf edle Hölzer – darunter die neuen, schicken Versionen in Eiche, Mattschwarz und Perl-Orange!

Alle Spectra-Gehäuse, natürlich auch die farbigen, werden aus abgelagerten edlen Hölzern gefertigt – kein Kunststoff! Deshalb ist Spectra-Phonic so besonders chic und so besonders voll im Klang.



Begeistert in Technik, Klang und Styling!



Stereophonie für Anspruchsvolle!



NORDMENDE
STEREO 5004 ST

SWR GRUPPE 78
L 1000 1200 1400 1600 1800 2000 2200 2400 2600 2800 3000 3200 3400 3600 3800 4000 4200 4400 4600 4800 5000 5200 5400 5600 5800 6000 6200 6400 6600 6800 7000 7200 7400 7600 7800 8000 8200 8400 8600 8800 9000 9200 9400 9600 9800 10000
M 1000 1200 1400 1600 1800 2000 2200 2400 2600 2800 3000 3200 3400 3600 3800 4000 4200 4400 4600 4800 5000 5200 5400 5600 5800 6000 6200 6400 6600 6800 7000 7200 7400 7600 7800 8000 8200 8400 8600 8800 9000 9200 9400 9600 9800 10000
K 0.3 0.1 0.05 0.02 0.01 0.005 0.002 0.001
U 100 104 100 96 92 88 84 80 76 72 68 64 60 56 52 48 44 40 36 32 28 24 20 16 12 8 4 0
Kanal/Channel

QO AFC MONO L-LW M-AM K-SW U-FM STATION

Stereo-Steuergerät 5004 St

An diesem neuen, attraktiven Stereo-Steuergerät haben auch anspruchsvolle Musikliebhaber ihre Freude. Ausgereifte Volltransistor-Technik in edlem Nußbaum-Gehäuse. Eine NORDMENDE-Leistung, die aus dem üblichen Angebot herausragt – und das bei ungewöhnlich günstigem Preis! Eine gelungene Verbindung von elegantem Design, großartigem Bedienungskomfort und erstaunlicher Leistungsfähigkeit.

Brillantes Klangvolumen und ausgezeichnete Empfangseigenschaften auf UKW, KW 49-m-Band, LW und MW – das wird durch ein ungewöhnliches Leistungsbild erreicht (19 Transistoren, 20 Dioden, 1 IC). Die eisenlose Stereo-Gegentaktendstufe (maximale Ausgangsleistung 28 Watt) garantiert stets vollendeten Stereo-Sound. Über die angeschlossenen Stereo-Lautsprecher erleben Sie Ihre Musiksendung in vollendeter Klangfülle – ob Symphonie- oder Pop-Konzert.

Das Stereo-Steuergerät 5004 St ist mit 9 Kreisen im UKW-Teil (3fach-Abstimmung durch Kapazitätsdioden) ausgerüstet; im AM-Teil sorgen 6 Abstimmkreise für hohe Trennschärfe. Mit elektronischen Gleitreglern steuern Sie stufenlos Bässe, Höhen, Balance und Lautstärke.

Stereo-Steuergerät 5004 St – eine Spitzenleistung von NORDMENDE – Stereophonie für Anspruchsvolle!

Ausführung: nußbaumfarbig

Abmessungen: Breite 510 mm, Höhe 140 mm, Tiefe 230 mm

Stereo-Steuergerät 6005 St

Der Stereo-Sound, der begeistert.


Technische Perfektion, faszinierende Klangeigenschaften, attraktives Design sind die Eigenschaften, die das Stereo-Steuergerät 6005 St auszeichnen. Und natürlich die NORDMENDE-Zuverlässigkeit.

24 Transistoren, 19 Dioden, 5 Gleichrichter und 1 IC, 7 AM-/10 FM-Kreise, AM-Schwundregelung, FM-Störbegrenzung, 2 eisenlose Gegentaktendstufen, eingebaute Ferritantenne – das ist die Präzision, die sich hinter seiner funktionsgerechten Bedienungsfront verbirgt. Und seine interessanten Bedienungs-funktionen: Schnellwahltasten für 4 Wellenbereiche (UKW, KW, MW, LW), AFC, Mono, TA, TB und Netz, 6 Stationsschnellwahltasten für FM, 4 Elektronengleitregler zur stufenlosen Steuerung der Lautstärke, Balance, Höhen und Bässe, Stereo-indikator, Abstimmanzeigeelement, Kopfhörer-Anschluß-Buchse und eine großflächige Flutlichtskala.

Mit dem Stereo-Steuergerät 6005 St erleben Sie Stereophonie in begeisternder Form. Bei 40 Watt maximaler Ausgangsleistung und ungewöhnlicher Klangfülle. Eine interessante Neuheit von NORDMENDE.

Ausführung: nußbaumfarbig

Abmessungen: Breite 550 mm, Höhe 100 mm, Tiefe 200 mm



Stereo im HiFi-Sound. Für



alle, die alles in einem wollen!

Ein neues NORDMENDE-Programm eröffnet alle Wege zum großen Stereo-Genuß:



Steuergerät, Cassetten-recorder, Plattenspieler sind in kompakter, formschöner Kombination vereint!

Ob Sie Ihre Lieblingsplatte hören wollen, ob Sie auf Radioempfang eingestellt sind und das

Programm vielleicht gleich auf Cassette aufnehmen wollen ...

... in der NORDMENDE Stereo-Kombination 5006 SCP ist zum Beispiel alles das und vieles mehr drin. Auf kleinstem Raum kombiniert. Platzsparend, übersichtlich und faszinierend chic!

Auf den nächsten Seiten präsentieren sich drei Variationen dieser neuen, vielseitigen Serie.



So wird Stereo im HiFi-Sound

Drei Hochleistungsgeräte sind in diesem neuen NORDMENDE Stereo-Programm in unterschiedlichen Kombinationen vereint – Stereo-Steuergerät, Cassetten-recorder und Plattenspieler.

Die Basis ist das bildschöne Stereo-Steuergerät, das über vier Wellenbereiche verfügt (UKW, KW 49-m-Band, MW und LW). Es ist mit modernster Technik „vollgepackt“: mit fünf programmierbaren Festsendertasten, mit elektronischen Gleitreglern zur stufenlosen Steuerung von Lautstärke, Klang und Balance, mit einer UKW-Dreifach-Abstimmung mit Dioden, einer elektronischen Mono-/Stereo-

Umschaltung, mit Aussteuerungsanzeigen bei Cassetten-recorder-Kombinationen, einem Abstimmanzeigeelement und einer Ferritantenne für KW 49-m-Band, MW und LW. Einige Beispiele dafür, wie vielseitig Sie dieses Steuergerät verwenden können: Es hat zwei frontseitige Anschlußbuchsen für Stereo-Kopfhörer und Stereo-Mikrofon, je zwei Anschlüsse für Lautsprecher und Nebenlautsprecher, einen Tonbandgeräte- und einen Plattenspieler-Anschluß. Selbst ein Stereo-Mikrofon gehört zur serienmäßigen Ausstattung der Kombinationen 5006 SCP und SC. Die eisenlosen Gegentaktendstufen (28 Watt maximale Ausgangs-



zur großen, vielfältigen Freude!

leistung) garantieren Ihnen vollendeten Stereo-Sound. Der Stereo-Cassetten-recorder dieser Serie ist mit von einander unabhängigen, beleuchteten Aussteuerungs-Anzeigeelementen für beide Kanäle ausgestattet. Ein „beat-cut-switch“ sichert Ihnen pfeiftonfreie Aufnahmen von MW- und LW-Rundfunksendungen. So erstklassig wie die Aufnahme ist auch die Wiedergabe: Stereo-Genuß vom Band! Die dritte Komponente dieses vielseitigen Kompakt-Programms ist ein Stereo-Plattenspieler von international bewährter Qualität. Er macht das Beste aus Ihren Stereo-Platten!

Unter diesen NORDMENDE-Stereo-Kombinationen können Sie wählen:

Stereo-Kombination 5006 SCP

Stereo-Steuergerät mit integriertem Stereo-Plattenspieler und Stereo-Cassetten-recorder

Stereo-Kombination 5006 SC

Stereo-Steuergerät mit integriertem Stereo-Cassetten-recorder

Stereo-Kombination 5006 SP

Stereo-Steuergerät mit integriertem Stereo-Plattenspieler

(Bei allen Stereo-Kombinationen sind die zugehörigen Boxen im Lieferumfang enthalten.)

Ausführungen: nußbaumfarbig



Technische Ausstattung für
HiFi-Stereo-Kombinationen 5006 SCP, SC, SP:
4 Wellenbereiche, 6 AM-/9 FM-Kreise, 26 Dioden, 1 IC,
34 Transistoren (bei 5006 SP 20 Dioden und 19 Transistoren), ein-
gebaute AM-/FM-Antenne, AFC-Taste, AM-Schwundregelung,
5 Festsender-Tasten, maximale Ausgangsleistung 2 x 14 Watt,
Anschlüsse TA/TB, 4 Lautsprecher-Anschlüsse, Kopfhöreranschluß,
Abmessungen:
5006 SCP: Breite 670 mm, Höhe 210 mm, Tiefe 370 mm
5006 SC: Breite 670 mm, Höhe 140 mm, Tiefe 370 mm
5006 SP: Breite 510 mm, Höhe 210 mm, Tiefe 370 mm


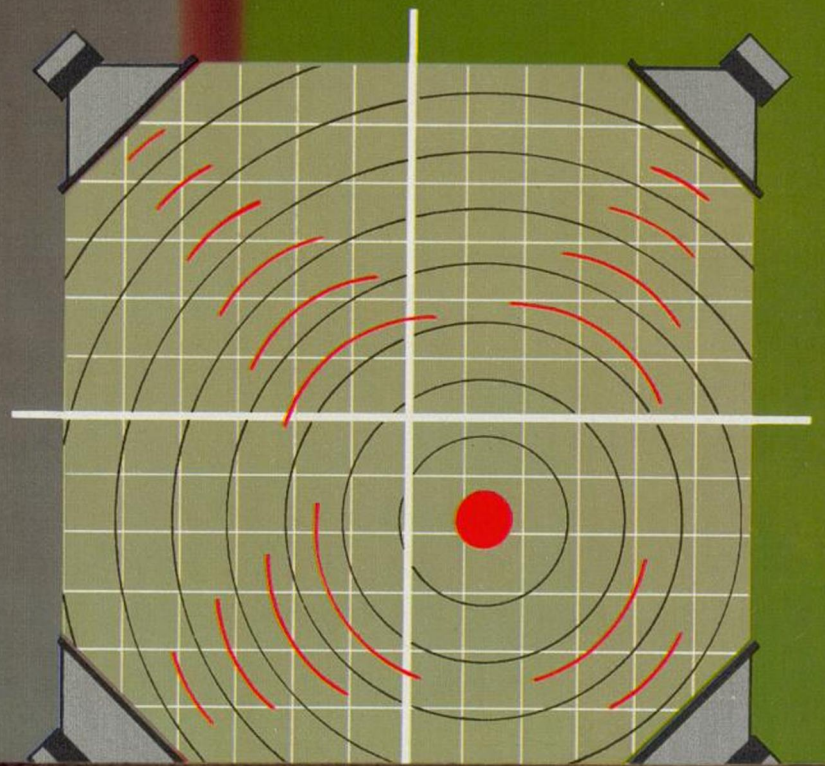


Quadr

Die NORDMENDE-Neuheit

HiFi-Quadrophonie mit

QUADRONADO – das ist das neue
 HiFi und Quadrophonie, verwirklicht
 von schlanker Eleganz, in
 informieren Sie über die Fülle
 Ihrer Möglichkeiten mit



die aufhorchen läßt:

onado

160 Watt gesteuerter Kraft!


Klang-Ereignis! Die ganze Schönheit von
mit einer Geräte-Serie
technischer Vollendung. Die nächsten Seiten
der Vorzüge und die Vielfalt
QUADRONADO von NORDMENDE.

Der sensationelle Ton-Localisator!

Wie auf einem Radarschirm zeigt Ihnen
der wandernde rote Peilpunkt des
neuen Ton-Localisators exakt die Position
des Hörzentrums in Ihrem Zimmer an.
Denn nur im Zentrum zwischen den
vier Lautsprechern erleben Sie
Quadrophonie in der schönsten Form. Über den
Ton-Localisator von QUADRONADO
steuern Sie in jeder Lautstärke das
Hörzentrum an den gewünschten Platz.

Quadronado QXL-160

Technische Beschreibung Seite 72



Quadronado

Quadrophonie in ihrer schönsten Form!



QUADRONADO QXL-160, HiFi-Steuergerät für Quadro- und Stereophonie

Das Spitzenmodell des neuen QUADRONADO-Programms. Ein Steuergerät, das in allen Punkten weit über den Anforderungen der HiFi-Norm DIN 45500 liegt. Entfesseln Sie einen gewaltigen Natur-Sound mit QUADRONADO: Bei diesem Top-Modell stehen Ihnen $4 \times 40 = 160$ Watt Musikleistung zur Verfügung (Sinusdauerleistung 4×30 Watt). Führen Sie Tonregie mit dem einzigartigen Ton-Localisator: Mit dieser NORDMENDE-Neuheit können Sie den optimalen Hörbereich in Ihrem Zimmer perfekt steuern und lokalisieren. Das ist nur ein Beweis für die hochentwickelte technische Ausstattung des QUADRONADO-Programms. Festsender-Selectoren für 7 programmierbare UKW-Stationen und 11 Kontrollleuchten gehören ebenso selbstverständlich dazu wie das erste Total-Modulsystem für HiFi-Geräte.

Vor allem: Erleben Sie echte Quadrophonie mit QUADRONADO QXL-160! Dieses HiFi-Steuergerät bringt Ihnen Quadrophonie nach dem SQ-Verfahren (Anschlußbuchsen für 4-Kanal „diskret“, z. B. CD-4, sind eingebaut). Natürlich können Sie auch Stereo und Mono hören. Ausführungen: Nußbaum natur, weißes Schleiflack-Holzgehäuse
Abbildung Seite 70/71

QUADRONADO QX-80, HiFi-Steuergerät für Quadro- und Stereophonie

Quadrophonie in Perfektion. Ein Steuergerät, das in allen seinen Leistungen die HiFi-Norm DIN 45500 erheblich überbietet. Mit respektablen 4×20 Watt Musikleistung und 4×15 Watt Sinusdauerleistung. Im Styling bildschöner Ausdruck unserer Zeit. In der Technik der Zeit voraus: Modernste Bauweise im perfekten Modul-Baukastenprinzip. Ton-Localisator. Festsender-Selectoren mit Berührungs-Elektronik für 7 programmierbare UKW-Stationen. MSQ-Tasten für schnelles Umschalten zwischen Mono, Stereo und Quadro, um nur einiges zu nennen.

Das ist Technik, die zugleich Zuverlässigkeit und Komfort bedeutet.

Und die Ihnen alle Möglichkeiten des Klangs eröffnet: echte Quadrophonie nach dem SQ-Verfahren, Quadro-Sound, Stereo und Mono.

Ausführungen: Nußbaum natur, weißes Schleiflack-Holzgehäuse

Technische Angaben für QUADRONADO QXL-160 und QX-80:

SQ-Quadro-Geräte: 4 getrennte NF-Kanäle; elektronische Lautstärke-, Höhen-, Baß-, Balance-Einsteller; Anschlüsse für Quadro-Kopfhörer, eingebauter Quadrocoder nach dem SQ-Verfahren; Anschlußbuchsen für 4-Kanal „diskret“ (z. B. CD-4); 1 Lautsprechertaste; Nulldurchgangsindikator; Rausch-, Rumpel-Filter; Lineartaste; beleuchtete Wellenbereichsanzeigen.

Technische Daten Tabelle Seite 74



QUADRONADO Q-80, HiFi-Steuergerät für Quadro- und Stereophonie
 Genießen Sie fantastisch naturgetreuen Raumklang mit diesem QUADRONADO-Modell, das weit mehr leistet als die HiFi-Norm DIN 45500 verlangt! Gebaut im zukunftsweisenden Total-Modulsystem. Ausgestattet mit der ganzen hochmodernen Komfort-Technik der QUADRONADO-Serie. Vom einmaligen Ton-Localisator über 7 programmierbare Festsender-Selectoren bis zum Null-Durchgangs-Indikator für präzise Sendereinstellung. Ein Vergnügen, dieses Steuergerät zu bedienen. Ein Vergnügen, den großen Klang zu hören. 2 x 40 Watt Musikleistung, 2 x 30 Watt Sinusdauerleistung sorgen für eindrucksvollen Sound in Quadro, Stereo und Mono! Ausführungen: Nußbaum natur, weißes Schleiflack-Holzgehäuse

QUADRONADO QP-80, HiFi-Kombination mit Plattenspieler für Quadro- und Stereophonie

Die HiFi-Kombination mit allen Feinheiten und der weit über DIN-Norm liegenden Leistung QUADRONADO Q-80, kombiniert mit dem hochentwickelten HiFi-Plattenspieler Dual 1218. Eine QUADRONADO-Version mit den besonderen Vorteilen des Kompaktgerätes: alles auf wenig Raum vereint, überall leicht aufzustellen, leicht überschaubar in der Bedienung.

Ausführungen: Nußbaum natur, weißes Schleiflack-Holzgehäuse, Plattenspieler mit Plexiglas-Abdeckhaube

Technische Angaben für QUADRONADO Q-80 und QP-80:

Quadro-Sound-Einrichtung; Localisator für Quadro; 7-fach-FM-Speicher; 8 Sensoren mit Anzeige; getrennter AM- und FM-ZF-Verstärker; 3-fach-FM-Diodenabstimmung; Ferritantenne für MW und LW; Abstimmungsanzeige; Stereoindikator; Kopfhörerbuchse; Umschaltung Quadro - Stereo - Mono; 1 Lautsprechertaste; Nulldurchgangsindikator; Rausch-, Rumpel-Filter, Lineartaste; beleuchtete Wellenbereichsanzeigen.
 Technische Daten Tabelle Seite 74

Bei QUADRONADO haben Sie die Wahl zwischen den vorherrschenden Wiedergabearten in Quadro:

1. SQ-Quadrophonie

Bei diesem System erfolgt die Aufnahme über 4 Mikrofone und die Wiedergabe über 4 getrennte Verstärker und 4 Lautsprecherboxen. Das Ergebnis ist eine außergewöhnlich plastische und originalgetreue Wiedergabe.

2. Quadro-Sound

Dieses System verfeinert stereophone Aufnahmen zu einem neuen, großen Rundum-Hör-Erlebnis. Auch hier sind Sie zwischen vier Lautsprechern mitten im Klanggeschehen! Alle Stereo-Platten und -Bänder können Sie mit QUADRONADO im Quadro-Sound genießen. Und selbstverständlich bieten alle QUADRONADO-Anlagen die Möglichkeit zur Mono- und Stereo-Wiedergabe! Quadro-Schallplatten gibt es bereits in wachsender Auswahl. Außerdem können Sie alle Ihre Stereo-Platten und -Bänder mit den QUADRONADO-Geräten im Quadro-Sound abspielen.

Zu technischen Details:

Festsender-Selectoren, mit denen Sie 7 UKW-Stationen Ihrer Wahl programmieren können. Schon bei leichter Berührung eines der Selector-Felder ist „Ihr“ Sender da!
11 Kontrollleuchten für jeden der 8 UKW-Selectoren und für KW, MW und LW. Mit einem Blick wissen Sie, auf welcher Welle Sie sind! (KW-, MW- und LW-Kontrollleuchten nicht bei QUADRONADO Q-40, QP 40)
MSQ-Tasten für schnellsten Wechsel der Wiedergabeart: Durch kurzes Antippen einer der verschiedenfarbigen Tasten schalten Sie um auf Mono, Stereo oder Quadro!

Elektronische Gleitregler für Lautstärke, Balance, Höhen und Bässe. Eine komfortable Gleitsteuerung mit elektronischer Präzision!
Null-Durchgangs-Indikator für eine optimale UKW-Sendereinstellung. Ein elektronisches Anzeige-Instrument, mit dem die beste Einstellung kontrolliert werden kann (bei den Modellen QUADRONADO QXL-160, QX-80, Q-80, QP-80).
Total-Modulsystem – das erste umfassende Modul-System für HiFi-Geräte: modernste Technik im perfekten Baukasten-Prinzip. Für höchste Zuverlässigkeit und geringste Service-Kosten!



Quadronado

QUADRONADO Q-40,

Steuergerät für Quadro- und Stereophonie

Das komplette, schlanke Empfänger-Verstärker-Modell. Erstaunlich im Preis. Erstaunlich in der Leistung. Die Forderungen der HiFi-Norm werden in vielen Punkten weit übertroffen. Erstaunlich in der Technik. Der Bedienungskomfort – nach modernsten Prinzipien gestaltet – ist selbst für hohe Ansprüche außergewöhnlich. Mit dem völlig neuen Ton-Localisator haben Sie punktgenaue Kontrolle über die ideale Hörzone in Ihrem Zimmer. Durch Berührungs-Elektronik wählen Sie spielerisch leicht die programmierten UKW-Sender. Mit den MSQ-Tasten schalten Sie schnell auf die gewünschte Wiedergabeart. Mit 2 x 20 Watt Musikleistung (2 x 15 Watt Sinusdauerleistung) bringt Ihnen QUADRONADO Q-40 Quadro-Sound, Stereo und Mono in hoher Qualität! Ausführungen: Nußbaum natur, weißes Schleiflack-Holzgehäuse

QUADRONADO QP-40, Kombination mit Plattenspieler für Quadro- und Stereophonie

Das Quadro-Steuergerät Q-40 und der hochmoderne Plattenspieler Dual 1214 wurden zu dieser schicken Kompakt-Anlage vereint. Großer Komfort, viel Leistung, geringer Platzbedarf und populärer Preis – ein Konzept, das mit QUADRONADO QP-40 ideal verwirklicht wurde! Ausführungen: Nußbaum natur, weißes Schleiflack-Holzgehäuse, Plattenspieler mit Plexiglas-Abdeckhaube

Technische Angaben für QUADRONADO Q-40 und QP-40:

Quadro-Sound-Einrichtung: Ton-Localisator für Quadro; 7-fach-FM-Speicher; 8 Sensoren mit Anzeige; getrennter AM- und FM-ZF-Verstärker; 3-fach-FM-Diodenabstimmung; Ferritantenne für MW und LW; Abstimmmanzeige; Stereoindikator; Kopfhörerbuchse; Umschaltung Quadro-Stereo-Mono.

Gerätetyp	Q-40/QP-40	Q-80/QP-80	QX-80	QXL-160
HiFi nach DIN 45 500	–	×	×	×
Wellenbereiche	UKML	UKML	UKML	UKML
Transistoren/Dioden/Gleichrichter/IC's	34/22/3/6	45/48/3/8	60/56/3/11	72/68/3/11
UKW-Empfindlichkeit (40 kHz Hub und S/N = 26 dB)	0,7 µV an 60 Ω	0,7 µV an 60 Ω	0,7 µV an 60 Ω	0,7 µV an 60 Ω
AM-Unterdrückung: Δf ± 15 kHz; fm = 70 Hz; m = 30%; fm = 1 kHz	58 dB	58 dB	58 dB	58 dB
Capture ratio Ue = 1mV; Δf = ± 40 kHz; fm = 1 kHz; Störabst. 30 dB	1,5 dB	1,5 dB	1,5 dB	1,5 dB
Signal-Rauschspannungsabstand für 2 x 50 mW	57 dB	58 dB	58 dB	58 dB
NF-Übertragungsbereich (UKW)	40... 50 Hz ± 1 dB 50... 6300 Hz ± 1 dB 6,3... 15 kHz ± 3 dB	40... 50 Hz ± 1 dB 50... 6300 Hz ± 1 dB 6,3... 15 kHz ± 2 dB	40... 50 Hz ± 1 dB 50... 6300 Hz ± 1 dB 6,3... 15 kHz ± 2 dB	40... 50 Hz ± 1 dB 50... 6300 Hz ± 1 dB 6,3... 15 kHz ± 2 dB
Klirrfaktor (Antenne bis Lautsprecher) (Ue = 1mV; fm = 1kHz; Δf = ± 75 kHz)	≤ 0,5%	≤ 0,5%	≤ 0,5%	≤ 0,5%
Stereo-Übersprechdämpfung (Ue = 1mV; fm = 1kHz; Δf = ± 46kHz)	35 dB	≥ 35 dB	≥ 35 dB	≥ 35 dB
Musikleistung	2 x 20 W	2 x 40 W	4 x 20 W	4 x 40 W
Nennausgangsleistung	2 x 15 W	2 x 30 W	4 x 15 W	4 x 30 W
Klirrfaktor (in %) b. Nennausgangsleist.	≤ 3%	≤ 0,3%	≤ 0,3%	≤ 0,3%
Leistungsbandbreite	14... 22000 Hz	14... 22500 Hz	20... 22000 Hz	14... 22500 Hz
Übertragungsbereich	25... 16000 Hz	15... 20000 Hz ± 1,5 dB	15... 20000 Hz ± 1,5 dB	18... 20000 Hz ± 1,5 dB
Eingangsempfindlichk. f. Nennausgangsleist.	TB-Aufnahme 1 mV/ 1 k Ω TB-Wiedergb. 200 mV/470 k Ω TA-(magnet) 2 mV/ 47 k Ω TB/TA-Krist. 200 mV/470 k Ω	1 mV/ 1 k Ω 200 mV/470 k Ω 2 mV/ 47 k Ω 200 mV/470 k Ω	1 mV/ 1 k Ω 200 mV/470 k Ω 2 mV/ 47 k Ω 200 mV/470 k Ω	1 mV/ 1 k Ω 200 mV/470 k Ω 2 mV/ 47 k Ω 200 mV/470 k Ω
Übersprechdämpfung	1 kHz ≥ 40 dB 40... 10000 Hz ≥ 35 dB	1 kHz ≥ 46 dB 40... 16000 Hz ≥ 35 dB	1 kHz ≥ 50 dB 20... 20000 Hz ≥ 35 dB	1 kHz ≥ 50 dB 20... 20000 Hz ≥ 35 dB
Ausgänge	Lautsprecher 4 x 4... 16 Ω Stereo-Kopfhörer 2 x ≥ 200 Ω	4 x 4... 16 Ω 2 x ≥ 200 Ω	6 x 4... 16 Ω 4 x ≥ 200 Ω	6 x 4... 16 Ω 4 x ≥ 200 Ω
Gehäuseausführungen	Nußbaum natur Schleiflack weiß	Nußbaum natur Schleiflack weiß	Nußbaum natur Schleiflack weiß	Nußbaum natur Schleiflack weiß
Abmessungen in cm (Breite x Höhe x Tiefe)	62 x 13 x 29 (Q 40) 62 x 21 x 40 (QP 40)	62 x 13 x 29 (Q 80) 62 x 21 x 40 (QP 80)	62 x 13 x 29	62 x 13 x 29



großer Sound in Quadro!



Plattenspieler der Spitzenklasse - eine klangvolle Ergänzung der QUADRONADO-Konzeption:

Quadronado P I

empfohlen für Quadronado Q-40, Laufwerk Dual 1216 (Shure M 75 Typ D)

HiFi-Automatikspieler-Chassis. Manueller und automatischer Plattenspieler mit Wechseleinrichtung. 33 $\frac{1}{3}$, 45 und 78 U/min. Tonhöhenabstimmung. Dual 4-Pol-Asynchronmotor. 2,1 kg Druckfuß-Plattenteller 270 mm ϕ . Alu-Rohr-Tonarm, gewichtsbalanciert. Tonarmlift. Antiskating stufenlos regelbar. Auflagekraft 2,5 p. Betriebsicher ab 0,5 p.

Quadronado P II


empfohlen für Quadronado Q-40, Q-80, QX-80, QXL-160, Laufwerk Dual 1218 (Shure M 91 MG-D)

HiFi-Automatikspieler-Chassis. Manueller und automatischer Plattenspieler mit Wechseleinrichtung. 33 $\frac{1}{3}$, 45 und 78 U/min. Tonhöhenabstimmung. Dual 4-Pol-Synchronmotor. 2,1 kg Druckfuß-Plattenteller 270 mm ϕ . Vierpunkt-spitzengelagerter Alu-Rohr-Tonarm, kardanisch aufgehängt, gewichtsbalanciert. Spurwinkel-Selector, Tonarmlift. Antiskating stufenlos regelbar. Magnet-Tonabnehmer-system.

Quadronado P III

empfohlen für Quadronado Q-80, QX-80, QXL-160, Laufwerk Dual 1229 (Shure DM 101 M-G)

HiFi-Automatikspieler-Chassis. Manueller und automatischer Plattenspieler mit Wechseleinrichtung. Dual „Synchron-Continuous-Pole“-Motor. 3,1 kg Druckfuß-Plattenteller 305 mm ϕ , superlanger Alu-Rohr-Tonarm, gewichtsbalanciert, vierpunkt-spitzengelagert und kardanisch aufgehängt. Mode-Selector. Tonarmlift. Antiskating. Mit eingebautem Leuchtstroboskop für 33 $\frac{1}{3}$ und 45 U/min. Betriebsicher ab 0,25 p.




NORDMENDE-Lautsprecherboxen

Sie wurden speziell für die QUADRONADO-Serie entwickelt, die Lautsprecherboxen LB 15, LB 20, LB 21, LB 22, LB 45, LB 46 und LB 47. (Sie können aber auch an alle NORMMENDE-Rundfunkgeräte angeschlossen werden.) Die Lautsprecherboxen in Nußbaum natur oder weißem Schleiflack, mit allseitig geschlossenem, akustisch gedämpftem Gehäuse können hoch und quer aufgestellt werden. Die Boxen LB 21 und LB 46 lassen sich außerdem aufhängen.

Welche Lautsprecherbox zu welchem QUADRONADO-Modell?

- Lautsprecherbox HiFi LB 45 (DIN 45 500)**
Tiefenlautsprecher 175 mm ϕ , Mittellautsprecher 100 mm ϕ , Kalotten-Hochtöner 90 mm ϕ , Impedanz 4 Ohm, Nennbelastbarkeit 30 Watt, Grenzbelastbarkeit 60 Watt, Übertragungsbereich 35...25000 Hz, Bruttovolumen 24 l, Abmessungen: 465 x 230 x 225 mm, Ausführungen: Nußbaum, weiß, passend zu Quadronado Q 80 front, QP 80 front, QXL 160 front u. back
- Lautsprecherbox HiFi LB 22 (DIN 45 500)**
Tiefenlautsprecher 130 mm ϕ , Hochtönerlautsprecher 87 mm ϕ , Impedanz 4 Ohm, Nennbelastbarkeit 15 Watt, Grenzbelastbarkeit 20 Watt, Übertragungsbereich 50...20000 Hz, Bruttovolumen 7 l, Kompaktbox, Abmessungen: 260 x 155 x 170 mm, Ausführungen: Nußbaum, weiß, passend zu Quadronado Q 40 front, QP 40 front, QX 80 front u. back
- Lautsprecherbox LB 15**
Tiefenstrahler 160 mm ϕ , Hochtönerstrahler 52 mm ϕ , Impedanz 4 Ohm, Nennbelastbarkeit 12 Watt, Grenzbelastbarkeit 15 Watt, Übertragungsbereich 50...18000 Hz, Bruttovolumen 13 l, Gewicht ca. 4,4 kg, Abmessungen: 250 x 360 x 150 mm, Ausführungen: Nußbaum, weiß, passend zu Quadronado Q 40 back, QP 40 back
- Lautsprecherbox HiFi LB 47 (DIN 45 500)**
1 Tiefenlautsprecher 200 mm ϕ , 1 Mittellautsprecher 130 mm ϕ , 1 Mittel-Hochtönerlautsprecher 70 x 130 mm, 1 Kalotten-Hochtönerlautsprecher 90 mm ϕ , Impedanz 4 Ohm, Nennbelastbarkeit 35 Watt, Grenzbelastbarkeit 70 Watt, Übertragungsbereich 30...25000 Hz, Bruttovolumen 55 l, Abmessungen: 660 x 320 x 250 mm, Ausführungen: Nußbaum, weiß, passend zu Quadronado Q 80 front, QP 80 front, QXL 160 front u. back
- Lautsprecherbox HiFi LB 20 (DIN 45 500)**
Tiefenlautsprecher 160 mm ϕ , Hochtönerlautsprecher 70 x 130 mm, Impedanz 4 Ohm, Nennbelastbarkeit 20 Watt, Grenzbelastbarkeit 30 Watt, Übertragungsbereich 40...22000 Hz, Bruttovolumen 20 l, Abmessungen: 450 x 250 x 175 mm, Ausführungen: Nußbaum, weiß, passend zu Quadronado Q 40 front, QP 40 front, QX 80 front u. back, Q 80 back, QP 80 back
- Lautsprecherbox HiFi LB 21 (DIN 45 500)**
Tiefenlautsprecher 160 mm ϕ , Kalotten-Hochtöner, Impedanz 4 Ohm, Nennbelastbarkeit 15 Watt, Grenzbelastbarkeit 20 Watt, Übertragungsbereich 50...20000 Hz, Bruttovolumen 11 l, Abmessungen: 260 x 410 x 105 mm, Ausführungen: Nußbaum, weiß, passend zu Quadronado Q 40 front, QP 40 front, QX 80 front u. back
- Lautsprecherbox HiFi LB 46 (DIN 45 500)**
2 Tiefenlautsprecher, 1 Mittellautsprecher, Impedanz 4 Ohm, Nennbelastbarkeit 35 Watt, Grenzbelastbarkeit 45 Watt, Übertragungsbereich 50...25000 Hz, Bruttovolumen 15,5 l, extrem flache Bauform, Abmessungen: 500 x 300 x 100 mm, Ausführungen: Nußbaum, weiß, passend zu Quadronado Q 80 front, QP 80 front, QXL 160 front u. back





HiFi-stereo-recorder 6000

Ein neuer NORDMENDE-Cassetten-recorder in elegantem metallic-Design. In Verbindung mit einem HiFi-Steuergerät bietet dieses Modell erstklassige Voraussetzungen für eine handliche und vielseitige HiFi-Anlage. Der »HiFi-stereo-recorder 6000« ist nach dem Dolby®-NR-System gebaut, das durch Rauschunterdrückung einen reinen Hörgenuß garantiert. Auf dem schicken Bedienungspult bietet sich Ihnen modernste Komfort-Technik. Zu den Bedienungsfinessen gehören: die automatische Band-Endabschaltung und der automatische Nullstop (Memory), gekoppelt mit dem Bandzählwerk, eine Betriebsanzeige, ein Signalfeld für Aufnahmebetrieb, zwei elektronische Gleitregler zur Kanalaussteuerung mit getrennten Anzeigen, eine Dolby®-Ein/Aus-Taste und eine Taste für Bandsorten-

Umschaltung Chromdioxid und Eisenoxid. Der »HiFi-stereo-recorder 6000« repräsentiert ein hohes Niveau der HiFi-recorder-Technik! Ausführung: alufarbig/anthrazit. Abmessungen: Breite 345 mm, Höhe 95 mm, Tiefe 230 mm.

Technische Ausstattung für HiFi-stereo-recorder 6000: HiFi-Cassetten-recorder mit Synchron-Motor, Geschwindigkeitsabweichung mit einer Toleranz von + 1,5%, Gleichlaufschwankung $\leq 0,25\%$, Klirrfaktor $\leq 3\%$, Frequenzgang 40 Hz bis 12,5 kHz bei CrO₂-Band; Bestückung: 37 Transistoren, 25 Dioden und Gleichrichter, Anschlüsse für TA/TB, Kopfhörer, Mikrofon und Netzbetrieb. Geräuschspannungsabstand 50 dB (mit Dolby® NR).

* R. T. DOLBY LABS. INC.

Vollendeter HiFi-Stereo-Sound mit Cassetten- Komfort!



HiFi-comfort stereo-recorder (DIN 45 500)

Wieder eine erstaunliche NORDMENDE-Neuheit: Der Stereo-Cassetten-recorder in hoher HiFi-Qualität, entsprechend den Anforderungen der DIN-Norm. Er beeindruckt schon auf den ersten Blick – durch sein bildschönes Design. Und er beeindruckt erst recht, wenn er in Funktion tritt. Seine Bedienungstechnik ist ganz auf Vereinfachung und Komfort ausgerichtet. So sind die Tipptasten elektronisch gegen Fehlbedienung verriegelt und mit beleuchteten Symbolen ausgestattet. So verfügt er über zwei Motoren (synchron und asynchron), eine automatische Band-Umschaltung (Chromdioxid oder Eisenoxid), eine automatische Aufnahmesperre für bespielte Cassetten, ein dreistelliges Zählwerk mit Taste für Nullstellung und beleuchtete Betriebsanzeige, eine automatische Band-Endabstellung, zwei elektronische Gleitregler zur Kanalaussteuerung mit getrennten

Anzeigen und, und, und . . .

Durch das DNL-System (dynamic-noise-limiter), nach dem dieser anspruchsvolle Recorder in Verbindung mit einem Tuner arbeitet, gibt es auch bei leiser Musik und in Zwischenpausen kein Rauschen. Nichts stört den vollendeten Stereo-Genuß, den dieses HiFi-Gerät Ihnen bietet!

Ausführungen: nußbaumfarbig, weiß

Abmessungen: Breite 345 mm, Höhe 100 mm, Tiefe 245 mm.

Technische Ausstattung für HiFi-comfort stereo-recorder:

HiFi-Cassetten-recorder nach DIN 45 500, 2 Motoren. Bandgeschwindigkeitsabweichung $\pm 0,4\%$, Gleichlaufschwankung $\leq 0,15\%$. Klirrgrad bei 333 Hz und Volllaussteuerung $\leq 3\%$. Frequenzgang 40 Hz bis 14 kHz bei CrO₂-Band; Bestückung: 52 Transistoren, 47 Dioden und Gleichrichter, 3 integrierte Schaltkreise, Netzanschluß. Geräusch-Spannungsabstand ≥ 48 dB. Anschlüsse für TA/TB, Mikrofon- und Monitorbuchse.

Diese
faszinierende
Cassetten-Konzeption —
auch in Stereo!



JET-recorder de luxe (mit eingebautem Netzteil)

Ein neues, schickes Cassetten-Tonbandgerät von NORDMENDE. Volltransistorisiert, für Batterie- und Netzbetrieb. Mit perfekter technischer Ausstattung für vielseitige Nutzung, vielseitiges Vergnügen. Für Freizeit, Hobby und Beruf. Er hat eben seine Vorteile. Umschaltautomatik für Chromdioxid oder Eisenoxid. Der robuste Kollektor-Motor mit automatischer Fliehkraftregelung garantiert exakten Gleichlauf. Das bringt erstklassige Tonqualitäten! Die eingebaute Aussteuerungsautomatik sorgt für optimale Aufnahmequalitäten. Bei Umschaltung auf Handregelung zeigt eine übersichtliche Aussteuerungsskala die optimale Einstellung an. Elektronische Gleitregler garantieren genaueste stufenlose Steuerung von Lautstärke und Klangfarbe. Ob Antrieb, Mechanik oder Bedienungskomfort – JET-recorder de luxe hat die Technik, die Freude macht. Einfach die Cassette einlegen, die gewünschte Funktion einschalten – alles weitere geschieht automatisch! Anschlüsse für TA/TB, Ohrhörer vorhanden. Mikrofon und Ohrhörer sind serienmäßig dabei.

Ausführung: alufarbig/schwarz
Abmessungen: Breite 170 mm, Höhe 70 mm, Tiefe 245 mm

GALAXY-astrocorder de luxe (mit eingebautem Netzteil)

Eine Sonderleistung in technischer Ausstattung ist dieses Cassetten-Tonbandgerät »GALAXY astrocorder de luxe«. Es ist auf Batterie- wie auch auf Netzbetrieb eingerichtet. Eine automatische Bandumschaltung reagiert auf Chromdioxid oder Eisenoxid. Der widerstandsfähige Kollektormotor mit automatischer Fliehkraftregelung gewährleistet den präzisen Gleichlauf, der für sauberen Sound unerlässlich ist. Die Aussteuerungs-Automatik läßt sich auf Handregelung umschalten, wobei die optimale Einstellung an einer übersichtlichen Aussteuerungsanzeige abgelesen werden kann. Die Tonwiedergabe ist fantastisch naturgetreu. Mit elektronischen Gleitreglern steuern Sie stufenlos Lautstärke und Klangfarbe. Aufnahme- und Wiedergabe-Qualitäten des »GALAXY astrocorder de luxe« sind mit einem Wort: optimal! Mikrofon und Ohrhörer sind selbstverständlich serienmäßig dabei. Anschlüsse TA/TB und Ohrhörer vorhanden.

Ausführung: nußbaumfarbig
Abmessungen: Breite 170 mm, Höhe 70 mm, Tiefe 245 mm

GALAXY astrocorder stereo C (mit eingebautem Netzteil)

Wieder ein GALAXY, von dem man noch viel hören wird! Das Stereo-Kompakt-Cassetten-Tonbandgerät in der neuen, zukunftsweisenden NORDMENDE-Konzeption. Chic im Design, faszinierend durch modernste Technik. Ein Leuchtsignal zeigt an: der »GALAXY astrocorder stereo C« ist bereit. Dazu ist er mit allen Feinheiten ausgerüstet: mit getrennten Aussteuerungsanzeigen für beide Kanäle, elektronischen Gleitreglern für eine stufenlose Kontrolle der Aussteuerung, einer Pausentaste für kurze Aufnahme-Unterbrechungen, einem dreistelligen Bandzählwerk, einer elektronisch gesteuerten Bandabschaltung zur Schonung der Tonbänder und des Antriebs und einer automatischen Bandumschaltung für Chromdioxid und Eisenoxid. »GALAXY astrocorder stereo C«: Sie werden begeistert sein! Von der erstklassigen Aufnahme- und Wiedergabe-Qualität über Ihren Stereo-Verstärker. Von Leistungen, die in dieser Recorderklasse unübertroffen sind. Anschlüsse für TA/TB und Mikrofon vorhanden. Mikrofon ist serienmäßig dabei.

Ausführung: nußbaumfarbig
Abmessungen: Breite 185 mm, Höhe 75 mm, Tiefe 250 mm

Technische Ausstattung

für GALAXY astrocorder stereo C:

Stereo-Cassetten-recorder mit Synchron-Motor, Viertelspur stereo international, getrennte Aussteuerungsanzeigen, automatische Umschaltung auf Chromdioxidband, Aufnahmesperre, Frequenzumfang nach DIN 45511, 60–10 000 Hz., Wow und Flutter $\leq 0,4\%$. Bestückung: 15 Transistoren, 8 Dioden.



multi-recorder (mit eingebautem Netzteil)

Das ist Cassette-Komfort für unterhaltsame Stunden. Cassette rein – ein Tastendruck – und Sie hören „Ihr“ Programm. Mit elektronischen Gleitreglern steuern Sie stufenlos Lautstärke und Klang. Und die Aufnahme: eine automatische Aussteuerung und das eingebaute Mikrofon sorgen für einwandfreie Qualität. Damit Sie zu jeder Zeit und an jedem Ort den „richtigen“ Ton angeben. Eine Freude für Sie, für Ihre Familie, für Ihre Partygäste . . .
Ohrhörer serienmäßig.

Ausführung: gelb/schwarz

Anschlüsse: TA/TB, Ohrhörer/Außenlautsprecher

Abmessungen: Breite 130 mm, Höhe 70 mm, Tiefe 240 mm



Tonbandspiele,
spielend leicht!

VARIO-recorder (mit eingebautem Netzteil)

Diktat: aufnehmen – abspielen. Interview: aufnehmen – abspielen. Familienerlebnisse: aufzeichnen – abspielen... Spielend leicht bannen Sie aufs Band, was immer Sie wollen. Bei einfachster Bedienung. Und bei beständig guter Wiedergabequalität durch eingebaute Aufnahmeautomatik. Ein handlicher Recorder, mit dem Sie Ihr eigenes Programm gestalten können. Mit elektronischen Gleitreglern stimmen Sie Lautstärke und Klang stufenlos ab. Weitere Funktionen steuern Sie individuell durch übersichtlich angeordnete Drucktasten spielend leicht. Mikrofon und Ohrhörer serienmäßig.

Ausführung: anthrazit

Anschlüsse: TA/TB, Ohrhörer/Außenlautsprecher

Abmessungen: Breite 170 mm, Höhe 70 mm, Tiefe 245 mm


AUTOMATIC-L-recorder (mit eingebautem Netzteil)

Das ist das ideale Tonbandgerät für das eigene Unterhaltungsprogramm auf Partys oder für die Ton-Jagd. Die preisgünstigen und überall im Fachhandel erhältlichen Tonbandcassetten lassen das umständliche Band einfädeln entfallen. Gleitregler zur stufenlosen, individuellen Einstellung von Lautstärke und Klangfarbe. Eingebaute Aufnahmeautomatik, übersichtliche Funktionstasten. Und dazu: Anschlüsse für TA/TB und Ohrhörer. »AUTOMATIC-L-recorder« – und schon haben Sie immer „Ihr Lieblingsprogramm“! Mikrofon und Ohrhörer serienmäßig.

Ausführung: nußbaumfarbig

Anschlüsse: TA/TB, Ohrhörer/Außenlautsprecher

Abmessungen: Breite 170 mm, Höhe 70 mm, Tiefe 245 mm



SET + recorder, 4 Wellenbereiche (mit eingebautem Netzteil)

Ein „großer“ Unterhalter, der sich jeder Situation anpaßt. Er bringt aktuelle Informationen und Unterhaltung, wann immer Sie es wünschen. Wenn Ihnen eine Sendung besonders gefällt . . . Knopfdruck . . . und Sie nehmen gleichzeitig auf. Und sie können mit ihm auf Ton-Jagd gehen. Problemlos, weil er ein eingebautes Mikrofon hat. »SET + recorder« ist vielseitig. Die richtige Kombination von Kofferradio und Cassetten-Recorder.

Und die Bedienung macht es Ihnen besonders leicht. Elektronisch genau steuern Sie mit Gleitreglern stufenlos Lautstärke und Klang. Ein leichter Fingerdruck – und Sie haben Ihr Programm. Auf UKW, LW, MW oder KW (19 . . . bis 49 m durchgehend). Oder auf Ihrer Cassette. »SET + recorder« macht Unterhaltung wirklich angenehm. Ein „Super“ in seiner Klasse bei 2 Watt maximaler Ausgangsleistung.

Ausführung: schwarz

Anschlüsse: TA/TB, Ohrhörer

Abmessungen: Breite 350 mm, Höhe 190 mm, Tiefe 80 mm

comfort + recorder, 4 Wellenbereiche (mit eingebautem Netzteil)

Non-Stop-Unterhaltung garantiert diese Kombination von Kofferradio und Cassetten-Recorder. Vier Wellenbereiche (UKW, MW, KW 19 . . . bis 49 m durchgehend, LW) bieten einiges an Information und Unterhaltung. Das Richtige zum gleichzeitigen „Aufnehmen“ – für die nächste Party vielleicht.

Und wenn „Ihre“ Sendung noch nicht dabei ist, machen Sie Ihr eigenes Programm. An jedem beliebigen Ort. Ein auch auf Entfernung voll wirksames Mikrofon ist eingebaut!

Übersichtliche Bedienelemente machen den Umgang mit »comfort + recorder« problemlos. Mit elektronischen Gleitreglern steuern Sie stufenlos Lautstärke und Klang. Mit leichtem Fingerdruck wählen Sie die gewünschte Welle, steuern Sie Ihre Cassette. Bei 4 Watt maximaler Ausgangsleistung!

Ausführung: schwarz

Anschlüsse: TA/TB, Ohrhörer

Abmessungen: Breite 350 mm, Höhe 190 mm, Tiefe 80 mm

Recorder-Kombinationen
top-chic —
elegant und ungewöhnlich
leistungsfähig!



**allstep + recorder, 4 Wellenbereiche
(mit eingebautem Netzteil)**

Besonders attraktiv ist diese anspruchsvolle Verbindung von Koffersuper und Cassettenrecorder. Nur ein Tastendruck, und Ihre Lieblingssendung wird klanggetreu aufgezeichnet. Noch ein Tastendruck, und Sie hören sie in fantastischer Wiedergabe. So oft Sie wollen. Wann immer Sie wollen. Lautstärke und Klang sind stufenlos steuerbar durch elektronische Gleitregler. Oder überspielen Sie Ihre Schallplatten, dann haben Sie Unterhaltung nach Ihrem Geschmack auch unterwegs immer dabei. Was der Rundfunk bringt, empfangen Sie trennscharf über UKW, MW, LW und KW 49-m-Band. Mit »allstep + recorder« ist für flotte Klänge und Information immer gesorgt. Bei 3,5 Watt maximaler Ausgangsleistung.
Ausführung: alufarbig/schwarz
Anschlüsse: TA/TB, Mikrophon, Ohrhörer, Lautsprecher
Serienmäßig dabei: Mikrophon, Ohrhörer
Abmessungen: Breite 350 mm, Höhe 200 mm, Tiefe 75 mm



Die Stimmungsbringer,
in denen mehr >drin< ist!



stradella + recorder m, 2 Wellenbereiche (mit eingebautem Netzteil)
 Die preiswerte Kombination von Transistorkoffer und Cassetten-Tonbandgerät. Elegant und ungewöhnlich leistungsfähig. In der Aufnahme. In der Wiedergabe. Im Empfang.
 Das in das Gerät integrierte Mikrofon bietet Aufnahmemöglichkeiten für alles, was interessiert, alles, was Spaß macht. Überspielen Sie Schallplatten. Oder nehmen Sie parallel die Sendung auf, die gerade läuft.
 Dieser Volltransistor-Super ermöglicht Ihnen das, worauf Sie heute Anspruch haben. Ausgestattet mit 28 Halbleiter-Bauelementen, UKW und MW, elektronischen Gleitreglern für Lautstärke und Klang und 3,5 Watt maximaler Ausgangsleistung.
 Wenn also der Rundfunk gerade nicht das richtige Programm nach Ihrem Geschmack hat: Tastendruck – und schon haben Sie „Ihr“ eigenes Programm.
 Ausführung: nußbaumfarbig
 Anschlüsse: TA/TB, Ohrhörer
 Serienmäßig dabei: Ohrhörer
 Abmessungen: Breite 300 mm, Höhe 180 mm, Tiefe 90 mm

CLOU + recorder, 2 Wellenbereiche (mit eingebautem Netzteil)
 ›CLOU + recorder‹ mischt sich gerne unter Ihre Partygäste. Er schafft immer frohe Stunden und gute Laune. Und wenn Sie es wünschen, bringt er Ihnen natürlich auch aktuelle Informationen aus aller Welt.
 Diese Koffer-Recorder-Kombination stellt sich zu jeder Zeit auf Ihren Wunsch ein. Unter 2 Wellenbereichen (UKW und MW) finden Sie sicherlich „Ihren“ Sender. Und wenn es besonders interessant wird . . . Cassette einlegen und aufnehmen. Für später. Wenn's wieder darauf ankommt, das Richtige zum richtigen Zeitpunkt bereitzuhalten. Selbstverständlich können Sie auch Schallplatten überspielen oder mit dem eingebauten Mikrofon eigene Aufnahmen einspielen.
 Und die Technik: 3 Watt maximale Ausgangsleistung, eingebautes Netzteil, Volltransistorisierung
 Ausführung: schwarz
 Anschlüsse: TA/TB, Ohrhörer
 Serienmäßig dabei: Ohrhörer
 Abmessungen: Breite 320 mm, Höhe 190 mm, Tiefe 90 mm



GALAXY-mesa 6606 (9 Wellenbereiche, eingebautes Netzteil)

Ein Top-Weltempfänger. Ein Hochleistungs-KW-Super. Ungewöhnlich gute Empfangs- und Wiedergabequalitäten auf sechs Kurzwellenbereichen: 49-m-, 41-m-, 31-m-, 25-m-, 19-m-, 16-m-Band. Dazu UKW, MW, LW. Auf insgesamt 9 Wellenbereichen hören Sie die Welt. Das internationale Programm immer trennscharf empfangen. Immer in vollem Konzertklang wiedergegeben! Dafür sorgt seine hochentwickelte Technik: stabilisierter KW-Tuner, IC in der AM-FM-ZF-Stufe; Silizium-Transistorbestückung; IC im NF-Verstärker, AM-Schwundregelung (Regelhub 60 dB) und ein zweiter Oszillator. Ein echter KW-Doppelsuper! Die maximale Ausgangsleistung von 6 Watt (!) gibt ihm herrliche Klangfülle. Die Bedienungsfinessen von GALAXY-mesa 6606 sind eine Welt für Verwöhnte: Per Fingerdruck durch den Äther reisen. Vor Ihnen eine weite Welt von Sendern auf der großen, leicht überschaubaren Skopik-Skala. Mit silberglänzenden Rota-Abstimmknöpfen die Sender wählen. Superbequem durch einen herausklappbaren Kurbelgriff! Ausführung: nußbaumfarbig

Abmessungen: Breite 400 mm, Höhe 200 mm, Tiefe 80 mm

Technische Ausstattung GALAXY-mesa 6606

Bedienung: getrennte Abstimmung für AM und FM; elektronische Gleitregler für Klangfarbe, Lautstärke; Schwenkschalter für Beleuchtung, Batterie-/Netzbetrieb; 9 Bereichstasten, Taste für KW-Bänder, Ein/Aus. AM-FM-ZF-Kompaktbaustein mit integriertem Schaltkreis; Bestückung mit Silizium-Transistoren, keramische ZF-Filter für AM und FM, Doppelsuper für KW. Stabilisierte Arbeitspunkte der Transistoren und innerhalb der IC's; elektronisch stabilisierter KW-Tuner. 11 Transistoren, 2 IC's, 1 Si-Gleichrichter, 9 Dioden. 6 AM-Kreise (auf KW 9AM-Kreise), 10FM-Kreise, Schwundregelung AM innerhalb des IC's (Regelhub 60 dB). NF-IC mit eisenloser Gegentaktstufe; 3 Watt Sinusleistung. Ferritantenne für MW, LW; Teleskopantenne für UKW. KW. Eingebautes Netzteil. Batterien: 6 Monozellen à 1,5 Volt. Verbrauch (für 50 mW): ca. 60 mA. Anschlüsse: TA/TB, Lautsprecher/Kleinhörer, Normbuchse für Antenne/Erde, Netzanschluß.

GALAXY-mesa 9000 St (17 Wellenbereiche, eingebautes Netzteil)

Das Spitzenmodell der GALAXY-mesa-Transistorkoffer von NORMMENDE, GALAXY-mesa 9000 St, spricht alle Sprachen. Er holt Ihnen zu jeder Zeit ein internationales Programm aus allen Kontinenten heran. Mit seinen 17 Wellenbereichen – UKW, MW, LW, 3 Kurzwellenbereiche von 1,58 bis 19,0 MHz. Und 11 gespreizte KW-Bänder:

3,48 ... 4,06 MHz : 80-m-Band	14,92 ... 15,58 MHz : 19-m-Band
5,86 ... 6,30 MHz : 49-m-Band	17,60 ... 18,00 MHz : 16-m-Band
6,90 ... 7,41 MHz : 40-m-Band	20,82 ... 21,92 MHz : 15-m-Band
9,40 ... 9,86 MHz : 31-m-Band	25,35 ... 26,40 MHz : 11-m-Band
11,59 ... 12,07 MHz : 25-m-Band	26,80 ... 29,90 MHz : 10-m-Band
13,88 ... 14,44 MHz : 20-m-Band	


Mit dieser Ausstattung und einer maximalen Ausgangsleistung von 12 Watt hören Sie weltweit Radioprogramme, Telegrafie, Seewetterdienst, Sprech- und Amateurfunkstationen. Bei Anschluß einer zusätzlichen Lautsprecherbox wird aus GALAXY-mesa 9000 St sogar ein vollwertiges Stereogerät.

Die große, übersichtliche Skopik-Skala (mit separater Trommelskala für die Kurzwellenbänder!) macht die Sendersuche leicht. Im UKW-Bereich 6 programmierbare Stationstasten. Zahlreiche Spezialrichtungen sichern auch unter schwierigen Bedingungen einen optimalen Empfang. Insgesamt 66 Halbleiter und 2 IC's mit 69 Funktionen sprechen für sich! Ausführung: nußbaumfarbig.

Abmessungen: Breite 490 mm, Höhe 270 mm, Tiefe 120 mm


Technische Ausstattung GALAXY-mesa 9000 St

FM-Tuner mit 3-fach-Doppeldiodenabstimmung, Hochselektive FM-Vorstufe; dadurch große Nebenwellensicherheit. Separate Oszillatoren für alle Empfangsbereiche. 3-fach-Abstimmung bei allen AM-Bereichen. 2 Feldeffekt-Transistoren und 2 Mesa-Transistoren (BANDS) in den AM-Eingangsstufen. Dadurch bestes Großsignalverhalten. Durchlaufende Empfangsfrequenz von 145 KHz bis 19 MHz in 5 Bereiche unterteilt. Zusätzlich 11 gespreizte KW-Bänder mit Trommelskala bis 29,9 MHz. 6 programmierbare Stationstasten für FM mit Preomat einschaltbar. AM-ZF-Bandbreitenumschaltung und Skalenbeleuchtung für Drucktastenschaltung. 6 Watt Sinusleistung. Eingebautes stabilisiertes Netzteil für 110/220 V mit Ladeeinrichtung für einlegbare Accu. Polwender für externe Stromversorgung bis 16 V. Automatische Abschaltung der eingelegten 6 Monozellen (bzw. Accu) bei Netzbetrieb. Doppelsuper für BANDS. Stark gespreizte KW-Lupe zur Feineinstellung von SSB-Sendern. Einschaltbarer BFO und Produkt-Demodulator zum Empfang von Einseitenband-Sendungen. Abschaltbare AFC-Steuerung. Je ein IC für Abstimmspannungsstabilisierung und automatischen, feldstärkeabhängigen und pilotgesteuerten Stereodecoder. Anzeigelampe für FM-Stereo-Sendungen. Großes Anzeigement, umschaltbar für Batteriespannungskontrolle. Je eine Teleskopantenne für FM und AM. Zwei Ferritantennen. Anschlußbuchsen für 2 Lautsprecher (Stereo), Stereo-Tonband, externe Stromversorgung, Stereo-Plattenspieler, Antennen-/Erdbuchse für AM, Antennenbuchse für FM. Elektronische Gleitregler für Lautstärkeinstellung (kombiniert mit Netzschalter). Bass-, Höhen- und Balance-Einstellung. Automatische Rauschunterdrückung bei FM-Stereo-Sendungen. Einzelknopf-Abstimmung für AM, FM und BANDS.







Erobern Sie sich eine neue Welt der Wellen, gehen Sie auf der smaragdgrünen Skopik-Skala auf Expedition. Auf separaten Skalenzonen für jeden Wellenbereich!



GALAXY-Modelle bieten eine stufenlos gleitende Präzisionssteuerung zur exakten Lautstärke- und Klangfarben-Regelung.



Mit neuartigen Schwenkschaltern schalten Sie schnell von Netz- auf Batteriebetrieb um oder die Skalenbeleuchtung ein.



Integrierte Schaltkreise für kombinierte AM-FM-ZF-NF-Verstärker in 45facher Vergrößerung.



Das eingebaute Netzteil, genormte Anschlußbuchsen für Tonabnehmer/Kopfhörer und der elegant verkleidete Netzanschluß (separate Umschaltung auf Netzbetrieb) komplettieren die Ausstattung.

GALAXY

die Modellserie voller begeisternder Feinessen!



transita ROYAL,
4 Wellenbereiche (mit eingebautem Netzteil)
Handlich, kompakt, in aktuellem Look –
so stellt sich ›transita ROYAL‹ als neuer, eleganter
Transistorkoffer vor. Das ist das richtige Format
für die Generation unserer Zeit: Nachrichten und
Informationen aus aller Welt – Musik unterwegs,
elegant und immer „voll da“.
Mit ›transita ROYAL‹ hören Sie auf LW, MW, UKW
und KW (19 ... bis 49 m durchgehend). 4 Wellen-
bereiche für gute Stimmung und viel
Spaß zu jeder Gelegenheit. Mit 2 elektronischen
Gleitreglern steuern Sie stufenlos Lautstärke und

Diese handlichen
Transistorkoffer
sind große ›Unterhalter‹




Klang. Gegentaktendstufe mit 5 Watt maximaler Ausgangsleistung. Bestückung mit 9 Transistoren, 10 Dioden, 5 AM- und 8 FM-Kreisen, AM-Schwundregelung, FM-Begrenzung, großer Konzertsprecher mit ausgezeichnetem Wirkungsgrad – dieser technische Aufwand sorgt für trennscharfen Empfang, für störungsfreie Wiedergabe in jeder Situation.
Ausführung: schwarz
Anschlüsse: TA/TB, Ohrhörer / Außenlautsprecher
Abmessungen: Breite 290 mm, Höhe 170 mm, Tiefe 80 mm
Technische Daten Tabelle Seite 95

transita de luxe,
4 Wellenbereiche (mit eingebautem Netzteil)
Ein komfortabler Begleiter für unterhaltsame Stunden. Hinter einem eleganten Design verbirgt sich konsequente Volltransistor-Technik, die zu allen Gelegenheiten zuverlässig aktuelle Informationen und gute Stimmung bringt.
»transita de luxe« ist jung und sportlich in seinem Design. Eine übersichtliche Schaltskala sorgt für leichteste Bedienung. Elektronisch genau steuern Sie Klang und Lautstärke mit bewährten Gleitreglern. Mit einem leichten Tastendruck wählen Sie „Ihren“ Sender – auf UKW, MW, LW oder KW (19 . . . bis 49 m durchgehend).
Mit 5 Watt maximaler Ausgangsleistung und seinem großdimensionierten Konzertsprecher mit ausgezeichnetem Wirkungsgrad empfiehlt sich »transita de luxe« für anspruchsvollen Hörgenuss.
Ausführung: schwarz
Anschlüsse: TA/TB, Ohrhörer / Außenlautsprecher
Abmessungen: Breite 290 mm, Höhe 170 mm, Tiefe 80 mm
Technische Daten Tabelle Seite 95

transita spezial
5 Wellenbereiche (mit eingebautem Netzteil)

Er findet seinen Platz überall. Ob in der Küche, im Reisegepäck für den Urlaub, beim Camping . . . kurz, überall dort, wo Sie auf Ihre Unterhaltung und auf Ihre Informationen nicht verzichten wollen. Und wo wenig Platz ist, »transita SPEZIAL« ist klein, handlich und modern in seinem Design. Auf seine Technik ist Verlaß. Und die Bedienung? – Spielend leicht durch übersichtliche Drucktasten für die Senderwahl (UKW, MW, LW und zweimal KW) und elektronisch genau durch Gleitregler für Klang und Lautstärke. Das ist Radiokomfort zum Mitnehmen.
Bei 3 Watt maximaler Ausgangsleistung.
Ausführung: schwarz
Anschlüsse: TA/TB, Ohrhörer / Außenlautsprecher
Abmessungen: Breite 300 mm, Höhe 195 mm, Tiefe 90 mm
Technische Daten Tabelle Seite 95



CORVETTE, 4 Wellenbereiche (mit eingebautem Netzteil)

Der Reisesuper für höchste Ansprüche mit den Wellenbereichen UKW, KW 49-m-Band, MW und LW. Unterwegs fühlt sich ›CORVETTE‹ besonders wohl – bei Freizeit, Reise, Hobby. Mit seiner sportlich eleganten Front ist dieses Modell topfit zu allen Gelegenheiten. Die eisenlose Gegentaktendstufe mit 2,8 Watt maximaler Ausgangsleistung, die Bestückung mit 11 Transistoren, 8 Dioden, 1 Netzgleichrichter, 5 AM- (2 veränderbar) und 8 FM-Kreisen, AM-Schwundregelung, FM-Begrenzung – perfekte Technik für optimalen Empfang und erstklassige Wiedergabe zu jeder Gelegenheit. Lautstärkeregelung durch elektronischen Gleitregler.

Ausführung: schwarz

Anschlüsse: TA/TB, Ohrhörer/Außenlautsprecher

Abmessungen: Breite 250 mm, Höhe 150 mm, Tiefe 75 mm

Technische Daten Tabelle Seite 95

dixieland, 4 Wellenbereiche (mit eingebautem Netzteil)

›dixieland‹ ist attraktiv. Im Design, in seiner Technik und im Preis. Der Koffersuper, der zu jeder Zeit für die richtige Unterhaltung sorgt. Und der immer aktuelle Informationen bringt. Auf 4 Wellenbereichen (UKW, MW, LW und KW, 19 . . . bis 49 m durchgehend). Bei 4 Watt maximaler Ausgangsleistung. Seine elegante Ausführung paßt sich jeder Umgebung an. Seine sportliche Form und seine Handlichkeit machen ihn zum richtigen Partner für unterwegs. Dabei bietet er modernsten Bedienungskomfort und höchste Präzision. Klang und Lautstärke steuern Sie individuell und stufenlos mit elektronischen Gleitreglern. Ausführung: nußbaumfarbig

Anschlüsse: TA/TB, Ohrhörer/Außenlautsprecher

Abmessungen: Breite 290 mm, Höhe 160 mm, Tiefe 75 mm

Technische Daten Tabelle Seite 95

charleston, 4 Wellenbereiche (mit eingebautem Netzteil)

Viel Leistung zu vorteilhaftem Preis! In ›charleston‹ steckt heiße Musik, kühle Information, flotte Unterhaltung. Und in ›charleston‹ steckt beispielhafte Technik. Sie wählen Ihren Liebblingssender unter 4 Wellenbereichen – UKW, KW 49-m-Band, MW und LW. Die Wiedergabe erfolgt über einen großen Lautsprecher mit ausgezeichnetem Wirkungsgrad. Das Ergebnis: erstklassiger Sound – ein trennscharfes

Gute Laune —
stets griffbereit!



Klangbild. Bei 2 Watt maximaler Ausgangsleistung. ›charleston‹ – auch für verwöhnte Ohren perfekt!

Ausführung: alufarbig/schwarz

Anschlüsse: TA/TB, Ohrhörer/Außenlautsprecher

Abmessungen: Breite 280 mm, Höhe 150 mm, Tiefe 75 mm

Technische Daten Tabelle Seite 95

dingi, 4 Wellenbereiche (mit eingebautem Netzteil)

Gute Laune – immer griffbereit! Der NORMMENDE-Kleinsuper in besonders schickem Styling. Ein mobiles Nachrichtenmagazin. Eine wandernde „Beat-Box“. Ein Spitzenreiter seiner Klasse. Er ist der richtige Unterhalter für unterwegs und zu Hause. Mit seinen 4 Wellenbereichen (UKW, MW, LW und KW 49-m-Band) und 2,8 Watt maximaler Ausgangsleistung hat er einiges zu bieten. Zu jeder Zeit. Und dabei läßt er sich spielend leicht bedienen. Übersichtliche Drucktasten für die Wellenbereiche, ein Drehregler für den Klang sowie die präzise Steuerung der Lautstärke durch elektronischen Gleitregler. Eine Freude zum Mitnehmen!

Ausführung: alufarbig/schwarz

Anschlüsse: TA/TB, Ohrhörer/Außenlautsprecher

Abmessungen: Breite 250 mm, Höhe 150 mm, Tiefe 75 mm


Technische Daten Tabelle Seite 95



Die Temperamentvollen zum Mitnehmen!



CARRERA de luxe, 4 Wellenbereiche (mit eingebautem Netzteil)
Der ideale Koffersuper für die ganze Familie. Seine kompromißlose Technik macht ihn zum problemlosen und zuverlässigen Partner. Unterwegs und zu Hause. Sie wählen Ihren Sender unter 4 Wellenbereichen: UKW, KW 49-m-Band, MW und LW. Die Gegentaktendstufen mit 3,5 Watt maximaler Ausgangsleistung und der große Lautsprecher mit ausgezeichnetem Wirkungsgrad sorgen für eine faszinierende Klangfülle. Seine weiteren technischen Merkmale:



MAMBO. 3 Wellenbereiche (mit eingebautem Netzteil)

Ein temperamentvoller Koffersuper, der zu jeder Zeit das Richtige bringt: aktuellste Informationen, Musik und gute Laune, wann immer Sie wollen. Auf drei Wellenbereichen (UKW, KW und MW) und bei 1 Watt maximaler Ausgangsleistung. ›MAMBO‹ ist robust, weil er „überall“ dabeisein will und es manchmal mit ihm „heiß hergeht“. Seine schöne Form und seine problemlosen Bedienungsfunktionen – wie z. B. die elektronischen Gleitregler zur stufenlosen Steuerung der Lautstärke und die übersichtlichen Drucktasten für die Programmwahl – machen ihn zum attraktiven und zuverlässigen Partner.

Ausführung: schwarz

Anschlüsse: Ohrhörer/Außenlautsprecher

Serienmäßig dabei: Ohrhörer

Abmessungen: Breite 220 mm, Höhe 140 mm, Tiefe 60 mm

Technische Daten Tabelle Seite 95

windsor. 2 Wellenbereiche (mit eingebautem Netzteil)

Das flotte Leichtgewicht, das es in sich hat. Viel Technik für tollen Empfang und klaren Klang! Auf 2 Wellen (UKW und MW). Das Neueste nach Noten, die letzten Informationen – mit ›windsor‹ sind Sie immer am Puls der Zeit. Mit dem schicken, kompakten Kleinsuper, der die anspruchsvolle NORDMENDE-Ausstattung bietet.

Ausführung: alufarbig

Anschluß: Ohrhörer/Außenlautsprecher

Abmessungen: Breite 210 mm, Höhe 115 mm, Tiefe 55 mm

Technische Daten Tabelle Seite 95

OXFORD. 3 Wellenbereiche (mit eingebautem Netzteil)

Der „Stimmungsmacher“ auf drei Wellen. Ob swingende Klänge, heiße Rhythmen, aktuelle Informationen – ›OXFORD‹ bringt's auf seinen Wellenbereichen UKW, MW, LW. Mit der bewährten Technik, die keine Wünsche offenläßt: 10 Transistoren, 6 Dioden, 5 AM-/FM-Kreise und 1 Watt maximale Ausgangsleistung. Automatische Umschaltung von Batterie- auf Netzbetrieb. Die Radioperfektion zum Mitnehmen. Wieder eine NORDMENDE-Leistung, die überzeugt.

Ausführung: nußbaumfarbig

Anschlüsse: Ohrhörer/Außenlautsprecher

Abmessungen: Breite 220 mm, Höhe 135 mm, Tiefe 60 mm

Technische Daten Tabelle Seite 95

11 Transistoren (HF-Transistoren stabilisiert), 8 Dioden, 5 AM-, 8 FM-Kreise, AM-Schwundregelung, FM-Begrenzung. Mit elektronischem Gleitregler steuern Sie stufenlos das Klangbild nach Ihrem individuellen Geschmack.

›CARRERA de luxe‹ – das ist Koffer-Radio-Komfort. Perfekt in der Technik, modern im Design, attraktiv im Preis. Ausführung: nußbaumfarbig

Anschlüsse: TA/TB, Ohrhörer/Außenlautsprecher

Abmessungen: Breite 250 mm, Höhe 150 mm, Tiefe 75 mm

Technische Daten Tabelle Seite 95

essex, 2 Wellenbereiche (mit eingebautem Netzteil)

Ein kleiner Rekord in Preis und Leistung. Das neue Überall-Radio von NORDMENDE. Im Mini-Format mit Maxi-Leistung. Einfach ideal, wenn's nicht unbedingt gleich ein „ganz Großer“ sein soll. Jede Menge Sender auf zwei Wellenbereichen. Denn ›essex‹ ist auf UKW wie MW überraschend empfangsstarke. Da zeigt sich die Überlegenheit modernster Klein-Transistortechnik: perfekter Empfang, perfekter Klang!

Die eingebaute Ferrit- und Teleskopantenne und ein großdimensionierter Lautsprecher garantieren ideale Empfangs- und Wiedergabeeigenschaften.

Ausführung: nußbaumfarbig

Anschlüsse: Ohrhörer/Außenlautsprecher

Serienmäßig dabei: Ohrhörer

Abmessungen: Breite 210 mm, Höhe 115 mm, Tiefe 55 mm

Technische Daten nebenstehende Tabelle.

clip und city-radio

Sie haben sich ganz aufs Mitnehmen spezialisiert. Darum sind sie taschenfreundlich, Klein und handlich. Aber auch ungewöhnlich leistungsstark. Wenn es darauf ankommt, immer informiert und gut unterhalten zu sein, sind diese kleinen leistungsstarken MW-Empfänger dabei.

Überall: Weil sich ihre Technik sehen lassen kann. 6 Transistoren (clip 5 Transistoren), 2 Dioden, eingebaute Ferritantenne sowie ein leistungsfähiger Lautsprecher mit stromsparender Gegentaktendstufe. Und noch etwas macht sie beliebt:

›clip‹ ist modern. Ein junges Modell in seiner Form und Farbe. Er ist unkompliziert in seiner Bedienung.

Der Richtige zum Mitnehmen.

Ausführungen: schwarz, orange

Anschluß: Ohrhörer. Serienmäßig dabei: Ohrhörer

Abmessungen: Breite 60 mm, Höhe 115 mm, Tiefe 35 mm

›city-radio‹ läßt in seinen Funktionen und in seiner Bedienung nichts zu wünschen übrig. Sein Design ist sportlich und dezent.

Ausführungen: gelb/schwarz, schwarz/gelb, orange

Anschluß: Ohrhörer. Serienmäßig dabei: Ohrhörer

Abmessungen: Breite 55 mm, Höhe 110 mm, Tiefe 30 mm

Technische Daten nebenstehende Tabelle.

kent-n, 2 Wellenbereiche (mit eingebautem Netzteil)

Ein Favorit seiner Klasse! Technisch ausgereift. Mit UKW und MW. Bildschönes Design mit Nußbaum-Front. Überraschend großzügig ausgestattet!

Der muntere Partner, der immer das Neueste weiß – Sport, Information, Nachrichten. Der immer flotte Musik zu bieten hat – Jazz, Beat, die letzten Hits. Alles immer griffbereit, überall dabei!

Wie bei allen NORDMENDE-Kleinsupern: Schwundregelung im AM-Bereich, FM-Begrenzung.


Ausführung: nußbaumfarbig

Anschlüsse: Ohrhörer/Außenlautsprecher.

Serienmäßig dabei: Ohrhörer

Abmessungen: Breite 210 mm, Höhe 115 mm, Tiefe 55 mm

Technische Daten nebenstehende Tabelle.



NORDMENDE

Spectra ist
eben Spectra-
man sieht's!

