





**NORDMENDE**



# Autosuper — ideal fürs Heim, ideal für die Reise



## TRANSITA TS DE LUXE

5 Wellenbereiche

Ein Spitzensuper mit universellem Verwendungskomfort. Im Auto: kraftvoll durch 4-Watt-Ausgangsleistung. Immer trennscharfer Empfang durch UKW-Abstimmautomatik. Größte Senderauswahl auf 5 Wellenbereichen einschl. Europawelle. Im Heim: Ein erstklassiger, klangschöner Empfänger für die ganze Familie. Anschluß auch für Netzgerät. Auf der Reise: leicht, handlich robust durch bruchsicheres Holzgehäuse. Formschön und elegant. Auf Wunsch diebstahlgesicherte Autohalterung.

## TRANSITA-AUTOMATIC S

Sparschaltung senkt Batterieverbrauch

Das ideale Universalgerät für Auto, Reise und Heim. 4 Wellenbereiche einschl. Europawelle. Im Wagen der praktische Autokoffer, mit einem Griff in die Autohalterung eingelegt und automatisch mit allen Fahrzeuganschlüssen verbunden. Sender grob einstellen, AFC-Taste drücken — schon haben Sie besten trennscharfen Empfang. Mit dem Netzgerät TN 061 wird Transita-automatic S zum leistungsstarken Heimempfänger ohne Batterieverbrauch.

## TRANSITA-ROYAL

3 Wellenbereiche

Musik im Auto ist hier kein Problem. Das Gerät in die Autohalterung schieben: schon ist es mit Batterie, Antenne und Lautsprecher des Wagens verbunden. Eine Diebstahlsicherung schützt Ihr Eigentum. Wichtig während der Fahrt: die UKW-Abstimmautomatik sorgt selbsttätig für präziseste Feinabstimmung. Mit einem Griff aus der Halterung gelöst, ist Ihr Autosuper wieder ein Koffergerät, das Sie überallhin begleitet.



# Elegante Form, vorbildliche Technik, brillant im Klang

**NORDMENDE-Globetrotter — damit hören Sie die ganze Welt!**



## GLOBEMASTER

mit Stationstasten


Ein Koffersuper mit dem 5 Sender fest eingestellt werden können. 3 UKW-Stationstasten und 4 Wellenbereiche einschließlich des gespreizten 49-m-Bandes gestatten große Senderauswahl. Die hochentwickelte Technik in Verbindung mit der erstklassigen Verarbeitung gewährleisten vorbildliche Empfangsqualitäten. Im Heim ist NORDMENDE-Globemaster das ideale Transistorgerät, das auch mit dem eingebauten Netzteil betrieben werden kann.




## GLOBETROTTER

„Globetrotter“ spricht alle Sprachen der Welt und ist überall zu Hause: im Heim, unterwegs auf großer Reise oder in Ihrem Fahrzeug als leistungsstarker Autosuper. Mit seinen 15 Wellenbereichen bietet er wirklich ungewöhnliche Empfangsmöglichkeiten. UKW, Mittel- und Langwelle, Tropenwelle und 11 gespreizte Kurzwellenbänder erschließen nicht nur dem „Wellenjäger“ ein unbegrenztes, alle Kontinente umfassendes Sendernetz, sondern machen „Globetrotter“ auch auf „großer Fahrt“ zum vielbegehrten Reisebegleiter. In diesem eleganten, mit jedem nur denkbaren technischen Komfort ausgestatteten Weltklassesuper vereinen sich fortschrittlicher Geist, technische Spitzenleistung und ein Höchstmaß an Präzisionsarbeit.

Technische Besonderheiten: UKW, MW, LW, Tropenwelle, 11 gespreizte Kurzwellenbänder (u. a. 80-m-Amateurband, zwei gespreizte Tropenwellen, 49-m-Europawelle und alle Rundfunkbänder einschließlich 13-m-Band); Mesa-KW und Mesa-UKW-Vorstufe; bei Autobetrieb 4 Watt Ausgangsleistung; Wellenschalter für KW-Bänder; Anzeige für Abstimmung und Betriebsspannung; Zweistufen-Antenne für Fernempfang; auf Wunsch mit diebstahlgesicherter Autohalterung.





## TRANSITA-EXPORT

mit UKW-Abstimmautomatik

Bestechend ist die moderne Form und die technische Ausstattung dieses klangschönen Hochleistungssupers. 4 Wellenbereiche einschl. der beliebten Europawelle gestatten große Senderauswahl. Erstklassige Technik und hochentwickelte Konstruktion verbürgen vorbildliche Empfangsleistung und Trennschärfe. Der Anschluß eines Netzgerätes spart Batterieverbrauch.

## MAMBINO

Mittel- und Langwelle


„Mambino“ gehört zu den beliebtesten Empfängern seiner Klasse. Der vorzügliche Empfang auf Mittel- und Langwelle, der brillante volle Klang, die präzise Feineinstellung und der überraschend günstige Preis werden auch Ihren Beifall finden.



## RUMBA E

Mittelwelle und 3 KW-Bereiche


Für den Kurzwellenfreund KW: 136 bis 46,2 m, 50,8 bis 21,4 m und 22,6 bis 13,3 m. Die sorgfältig dimensionierte Endstufe, der Mesatransistor AF 106 in der Eingangsstufe sowie die extrem lange Teleskopantenne sorgen für vorzügliche Empfangsqualität.



## TRANSITA-SPEZIAL UND SPEZIAL K

4 Wellenbereiche


Vorbildlich in Form, Leistung und Klang. Sie können zwischen zwei Ausführungen wählen: Transita-Spezial 49 m, wenn Sie in erster Linie Wert auf trennscharfen Empfang mit der Europawelle legen. Spezial K, wenn Sie auf die international üblichen Kurzwellenbänder (19–49 m) nicht verzichten wollen.



## STRADELLA

mit Europawelle

Ein eleganter, technisch ausgereifter Kofferempfänger mit 3 Wellenbereichen; UKW, MW, LW oder 49-m-Band. Der ideale Partner für Urlaub und Reise. Das formschöne Zweigerät für Garten und Heim. Ein Kofferempfänger für Anspruchsvolle, denen das „Wie“ der Musikwiedergabe wichtig ist.



# Kleinsuper für Heim und Reise: Edel in Form und Klang



## MAMBO

3 Wellenbereiche, eingebautes Netzteil

Netzkabel in die Steckdose stecken – spielen lassen, so spart man Batterien. Aber „Mambo“ bietet noch mehr: moderne Form, ein prachtvolles Klangbild, bequeme Sendereinstellung durch Thermometerskala, Batterie-Extrafach, den praktischen Tragebügel und nicht zuletzt die beliebte Europawelle.



## STARLET

Das kleinste unter den NORDMENDE-Transistorgeräten ist bestechend schön, in der modernen klaren Linie. Ein handlicher und preisgünstiger Transistor-Taschenempfänger mit erstaunlichen Empfangsqualitäten. Die übersichtliche Linearskala für Mittelwelle und UKW ermöglicht schnelle und präzise Feineinstellung. Die stromsparende Gegentaktendstufe sorgt in Verbindung mit dem Lautsprecher oder dem mitgelieferten Ohrhörer für einen klaren brillanten Klang.



## CLIPPER

UKW und Mittelwelle

Imponierend an diesem kleinen handlichen Gerät ist die hervorragende Empfangsleistung, der volle, warme Klang und die beachtliche Trennschärfe. Praktisch ist die bedienungsgerechte Thermometerskala, der einschiebbare Tragegriff sowie das Batterie-Extrafach, durch das Batteriewechsel ohne Öffnen der Rückwand möglich ist.




## AUTOHALTERUNG

Für „Transita-Royal“, „Transita-automatic S“, „Transita TS de luxe“ und „Globetrotter“ ist auf Wunsch eine für alle Autotypen passende Autohalterung mit Diebstahlsicherung und allen erforderlichen Anschlüssen lieferbar. Die Autohalterung schaltet automatisch auf Autobatterie um.

Übersichtstabelle der wichtigsten technischen Daten

	UKW	MW	LW	49-m-Band	KW	Transistoren	Dioden	Höhenregler bzw. Taste	Baßschalter	Tiefenregler	AFC	Ausgangsleistung in Watt im Auto (in Klammern)	eingebautes Netzteil	Skalenbeleuchtung	TA/TB	Lautspr./Ohrhörer	Antenne	Netzgerät	Autohalterung	Schwarz	Bordeauxrot	Golfblau	Farn	Kaviar	Tabak	Teak	Gazelle	Abmessungen in mm	Batteriebestückung
Starlet	x	x	-	-	-	9	3	-	-	-	-	0,15	-	-	x	-	-	-	x	-	-	-	-	-	-	-	73x112x 35	1 Batterie 9 V	
Clipper	x	x	-	-	-	9	4	-	-	-	-	0,22	-	-	-	x	-	x	-	x	-	-	-	-	-	-	180x120x 49	4 Mignonzellen à 1,5 V	
Mambino	-	x	x	-	-	6	2	-	-	-	-	1	-	-	-	-	-	-	-	x	x	x	-	-	-	-	220x140x 63	2 Flachbatterien à 4,5 V	
Stradella	x	x	x	-	-	9	5	-	-	-	-	0,5	-	-	-	-	-	-	-	x	x	x	x	-	-	-	240x150x 70	2 Flachbatterien à 4,5 V	
Stradella-49-m	x	x	-	x	-	9	5	-	-	-	-	0,5	-	-	-	-	-	-	-	x	x	x	x	-	-	-	240x150x 70	2 Flachbatterien à 4,5 V	
Mambo	x	x	-	x	-	10	5	x	-	-	-	0,8	x	-	-	-	x	-	-	x	-	-	-	-	-	-	265x172x 80	4 Babyzellen à 1,5 V	
Transita Spezial	x	x	x	x	-	9	3	x	-	-	-	1	-	-	-	x	x	x	-	x	x	x	x	-	-	-	252x168x 82	2 Flachbatterien à 4,5 V	
Transita Spezial K	x	x	x	-	x	9	3	x	-	-	-	1	-	-	-	x	x	x	-	x	x	x	x	-	-	-	252x168x 82	2 Flachbatterien à 4,5 V	
Rumba E	-	x	-	-	3	8	3	x	-	-	-	0,8	-	-	-	x	-	x	-	x	x	x	x	-	-	-	230x168x 82	6 Babyzellen à 1,5 V	
Transita Export	x	x	x	x	-	9	7	x	-	-	-	1	-	-	x	x	x	x	-	x	-	-	-	x	x	-	273x180x 80	2 Flachbatterien à 4,5 V	
Transita Royal	x	x	x	-	-	9	7	x	x	-	x	1 (2)	-	x	-	x	x	x	-	x	-	x	x	-	-	-	270x170x 77	5 Babyzellen à 1,5 V	
Transita-Royal-49-m	x	x	-	x	-	9	7	x	x	-	x	1 (2)	-	x	-	x	x	x	-	x	-	x	x	-	-	-	270x170x 77	5 Babyzellen à 1,5 V	
Transita-automatic S	x	x	x	x	-	10	8	x	x	-	x	2 (2)	-	x	x	x	x	x	-	x	-	-	x	x	x	-	273x184x 93	5 Babyzellen à 1,5 V	
Globemaster	x	x	x	x	-	12	16	x	x	-	-	2 (2)	x	x	x	x	x	-	x	-	-	x	x	x	-	-	273x184x 93	5 Monozellen à 1,5 V	
Transita TS de luxe	x	x	x	x	x	11	9	x	x	-	x	2 (4)	-	x	x	x	x	x	-	x	-	-	x	x	x	-	295x205x 94	5 Monozellen à 1,5 V	
Globetrotter	x	x	x	x	x	12	14	11	x	-	x	2,5 (4)	-	x	x	x	x	x	-	x	-	-	x	x	x	-	310x224x105	5 Monozellen à 1,5 V	



## NETZGERÄT

Mit dem Netzgerät TN 061 – umschaltbar für 110–220 V Wechselstrom – wird auch Ihr Reisesuper („Clipper“, „Transita-Spezial“, „Transita-Export“, „Transita-Royal“, „Transita-automatic S“, „Transita TS de luxe“, „Globetrotter“ und „Rumba E“) zum perfekten Heimgerät. Kein Batterieverbrauch. Das Netzgerät wird komplett mit Netzkabel und Schnurschalter geliefert.


## FARBSKALA DER TRANSISTOR-KOFFER



# Perfekt in der Technik: Tippomatic und Diodenabstimmung


## PRÄSIDENT MIT TIPPOMATIC

„Präsident“ aus der weltbekannten Tippomatic-Serie bietet höchsten Bedienungskomfort und optimale Empfangsleistung. Das Berühren der Tippomatic-Fühlplatte nimmt Ihnen alle Einstellarbeit, alles Nachdenken über Kanäle, Bereiche und Programme ab – automatisch sucht dieser Empfänger in kürzester Zeit das gewünschte Programm und stellt es mit absolut bester Bild- und Tonqualität ein. Nur noch tippen – mehr ist nicht zu tun. Das ist ein Komfort, wie er perfekter kaum denkbar ist. Genau wie die Schlüsseltaste, die unbefugte Benutzung des Empfängers nicht zuläßt. „Präsident“ mit insgesamt 28 Transistoren (plus 7 Röhren und 26 Dioden) garantiert lange Lebensdauer und größte Zuverlässigkeit. Technische Höchstleistung und eine moderne, zeitlose schöne Form machen NORDMENDE-Präsident zu einem Empfänger, der Ihnen viele Jahre Freude bereitet. Ein Nonplusultra der Fernsehtechnik!




## SOUVERÄN ELECTRONIC

„Souverän electronic“, das erste NORDMENDE-Gerät mit Diodenabstimmung. Hier wird die Programmwahl zu einem Kinderspiel, der leichte Druck eines kleinen Fingers genügt und der vorher einprogrammierte Sender ist da, das Bild gestochen scharf, der Ton warm und rein. Es gibt kein Nachjustieren mehr, einmal richtig eingestellt, die NORDMENDE-Diodenabstimmung sorgt für optimale Empfangsqualität. Das ist ein Bedienungskomfort wie er vollendeter nicht sein kann. Auch „Souverän electronic“ verfügt über die bewährte Mesa-Tunertechnik, über 4 UHF-ZF-Stufen, die NORDMENDE-Spezial-Ablenkeinheit und über die beliebte Schlüsseltaste, die besonders von Eltern sehr geschätzt wird. 6 VHF/4 UHF Programmtasten sind ein weiterer Weg zum perfekten Fernsehgerät. Das ist ein wichtiger, ja entscheidender Vorzug der NORDMENDE-Fernseher.




# Fernsehempfänger: Vollendete Form – perfekte Technik!



TV 5007

mit Drucktastenschnellwahl

Wertmesser für die Qualität eines Fernsehgerätes sind Betriebssicherheit, Bild und Klangleistung und hoher Bedienungskomfort. „TV 5007“ erfüllt diese Forderung in idealer Weise. Mit 13 Transistoren und zahlreichen Automaten ausgestattet, gewährleistet er höchste Leistung und ein immer gestochen scharfes Bild. Die komfortable Drucktastenschnellwahl ermöglicht die Festeinstellung von 5 Sendern im VHF/UHF-Bereich. Diese einfache bequeme Vollfrontbedienung schaltet jeden Bedienungsfehler aus.



## FAVORIT

mit Schlüsseltaste, 5 Programmtasten

Ein Fernsehempfänger ganz nach Ihren Vorstellungen! Bestechend schöne Form, moderne 13-Transistor-Technik, 5 Tasten für 5 Programme und die beliebte Schlüsseltaste. „Favorit“ gewährleistet höchste Leistung und ein gestochen scharfes, lebensechtes Bild.

## PANORAMA


65-cm-Panorama-Großbild und Schlüsseltaste

Mit dem überdimensionalen 65-cm-Panorama-Großbild und der Schlüsseltaste ist dieser Fernsehempfänger für große Wohnzimmer, für Club- und Vereinsräume, für Jugendheime, Hotels und Gaststätten geradezu ideal. Ein Hochleistungsempfänger, der sich durch besonders hohe Bildleistung auszeichnet.

## WELTKLASSE

mit Schlüsseltaste


Dieser Fernseher im NORDMENDE-Programm ist schon ein Schlager. Technisch perfekt durch weitgehende Transistorisierung, mit Schlüsseltaste, Speicherautomatik, 4 Tasten für UHF, Vollfrontbedienung, bietet er bei einem überraschend günstigen Preis höchste Betriebssicherheit, ein immer gestochen scharfes Bild und großen Bedienungskomfort.



TV 9007

5 Tasten für 5 Programme


„TV 9007“ zeichnet sich durch hohen Bedienungskomfort und optimale Empfangsleistung aus. 13 Transistoren und viele Automatikschaltungen verbürgen erstklassige Bildqualität. Die Vollfrontbedienung mit der Drucktastenschnellwahl macht das Einstellen der Sender denkbar einfach. Fünf Programme können mit einfachem Tastendruck gestochen scharf eingeschaltet werden. Das ist vollendeter Bedienungskomfort.





## KOMMODORE Schlüsseltaste, 6 Programmtasten

Seine Sechsfach-Drucktasten-Schnellwahl bringt die Programme jederzeit in optimaler Bild- und Klanggüte. Eine Skala zeigt den jeweils eingeschalteten Sender an. „Kommodore“ eignet sich durch seine neutrale, dezente elegante Form besonders für das Einstellen in Bücherregale und Schrankwände.



## VISABELLA-STEREO


65-cm-Panorama-Großbild, Rundfunk- und Phonoteil

Diese architektonisch wunderschöne und technisch perfekte Großkombination ist wie geschaffen als Mittelpunkt für das gepflegte Heim. Der technische Komfort (Schlüsseltaste, 6 Tasten für 6 Programme, Transistorisierung) gewährleistet höchste Betriebssicherheit und ein gestochen scharfes, kontrastreiches Bild. Der hochwertige Stereo-Rundfunkteil mit seinen 4 Konzertlautsprechern verbürgt erstklassige Klangqualität. Das ist Musik wie im Konzertsaal. Rundfunkteil: UKW, MW, LW, KW; Stereo-Plattenwechsler; 7 Röhren und 14 Dioden; Höhen- und Tiefenregler; Stereo-Balanceregler; eingebauter HF-Stereo-Decoder; 6-Watt-Stereo-Verstärker; Magisches Band für UKW-Stereo- und Senderabstimmung.


## AMBASSADOR

Tippomatic, Jalousietüren

„Ambassador“ – vorbildlich in Bild und Klang – aus der Tippomatic-Reihe mit dem 65-cm-Panorama-Großbild und den „wohngerechten“ Jalousietüren ist ein besonders formschönes Möbel. Die Tippomatic sucht nach leichtem Berühren der Kontaktplatte den gewünschten Sender und stellt ihn auf beste Bildqualität ein. Das ist höchster Bedienungskomfort! Die NORDMENDE-Schlüsseltaste schließt unbefugte Benutzung des Empfängers aus.



# Empfänger und Zubehör – Technische Übersicht



## HÖCHSTER KOMFORT DURCH ULTRASCHALL-FERNREGLER

Ohne Kabelverbindung zum Gerät, ohne Batterien und ohne eingebaute Elektronik besorgt diese ideale Fernbedienung bei „Exquisit de luxe“, dem Spitzengerät der NORDMENDE-Produktion, die Lautstärkeregelung in 8 Stufen.

Auch an den übrigen NORDMENDE-Fernsehempfängern können mit einem Kabel-Fernsehregler, Helligkeit und Lautstärke fernbedient werden.

## TV 8006 mit Schlüsseltaste

Ein eleganter Empfänger mit dem modernen 59-cm-Twin-Panel-Bildrohr. Die Volltransistorisierung aller empfangswichtigen Elemente und zahlreiche hochwirksame Automatikschaltungen garantieren beste Empfangsleistung und größte Betriebssicherheit.



<b>Cabinet</b>		
Jalousie - Schiebetür für Fernsehteil.		
<b>Roland</b>		
Klapptüren, seitwärts auszuschnagen		
<b>Condor</b>		
mit Jalousietüren für die gesamte Gehäusefront.		
<b>Ambassador</b>		
Jalousietüren verkleiden Bildrohr, Lautsprecher und Bedienungselemente.		
<b>Visabella</b>		
Schiebetüren für Fernsehteil: Abdeckplatten für Rundfunkchassis und Plattenwechsler.		
<b>Exquisit de luxe</b>		
Hinter Schiebetüren (vorn) Fernsehteil, Plattenlager, TB-Fach; unter Abdeckplatten Rundfunk- u. Phonoteil		


### Übersichtstabelle der wichtigsten technischen Daten

	Bildrohr in cm	Transistoren	Röhren (incl. Bildrohr)	Halbleiterdioden	Programmtasten	Tippomatic-Programmwahl	Klangblende/-taste	Bildstand- und Zeilenfangautomatik	Mesa-Tunertechnik	Silizium-Planar-Transistortechnik	UHF-ZF-Stufen	Bildbreiten-Höhenregelautomatik	Automatische Schwarzwerthaltung	Leuchtfleckunterdrückung	Regelspannungsverstärker für getastete Regelung	Tonendstufe in Watt	Lautsprecher	Stromverbrauch in Watt	Anschraubeine	Anschlußmöglichkeit für Fernbedienung 966.200.00./01	Anschlußmöglichkeit für Fernbedienung 966.201.00./01	Maximale Abmessungen in mm (Breite x Höhe x Tiefe)	Holzauflührungen: Edelholzgehäuse, mittel/dunkel, poliert	Edelholzgehäuse, hell, mattiert	Rüster	Teak	Palisander
Weltklasse	59 15	7 8 4	—	—	—	—	x	x	x	4	x	x	x	x	4	1 120	x	x	—	655 x 491 x 388	x	x	—	—	—	—	
TV 5007	59 13	7 8 5	—	—	—	—	x	x	x	4	x	x	x	x	4	1 120	x	x	—	655 x 491 x 411	x	x	—	—	—	—	
Favorit	59 13	7 8 5	—	—	—	—	x	x	x	4	x	x	x	x	4	1 120	x	x	—	655 x 495 x 412	x	x	—	x	—	—	
TV 9007	59 13	7 8 5	—	—	—	—	x	x	x	4	x	x	x	x	4	1 120	x	x	—	725 x 491 x 411	x	x	—	x	—	—	
Panorama	65 14	7 11 6	—	x	x	x	x	x	x	4	x	x	x	x	4	1 160	x	x	—	726 x 543 x 435	x	x	—	x	—	—	
TV 8006	59 14	7 11 5	—	x	x	x	x	x	x	4	x	x	x	x	4	1 160	x	x	—	695 x 517 x 438	—	x	—	x	—	—	
Kommodore	59 14	7 9 6	—	x	x	x	x	x	x	4	x	x	x	x	4	1 120	x	x	—	656 x 491 x 414	x	x	—	x	x	—	
Präsident	59 28	7 26	—	x	x	x	x	x	x	4	x	x	x	x	4	2 170	x	x	—	710 x 500 x 375	x	x	—	x	—	—	
Souverän electronic	59 15	7 15 10	—	x	x	x	x	x	x	4	x	x	x	x	4	1 120	x	x	—	700 x 490 x 400	x	x	—	x	—	—	
Cabinet	59 13	7 8 5	—	—	—	—	x	x	x	4	x	x	x	x	4	1 120	—	x	—	870 x 863 x 449	x	x	x	x	—	—	
Roland	59 13	7 8 5	—	—	—	—	x	x	x	4	x	x	x	x	4	1 120	—	x	—	705 x 935 x 445	x	x	—	x	—	—	
Condor	65 14	7 9 6	—	x	x	x	x	x	x	4	x	x	x	x	4	1 120	—	x	—	940 x 860 x 463	x	x	—	x	x	x	
Ambassador	65 28	7 26	—	x	x	x	x	x	x	4	x	x	x	x	4	2 170	—	—	x	992 x 860 x 443	x	x	—	x	—	—	
Visabella	65 14	7 11 6	—	x	x	x	x	x	x	4	x	x	x	x	4	4 160	—	x	—	1604 x 910 x 477	x	x	x	x	—	—	
Exquisit de luxe	65 38	7 34	—	x	x	x	x	x	x	4	x	x	x	x	4	6 170	—	—	x	1672 x 970 x 483	x	x	—	x	—	—	

# Das Spitzengerät der NORDMENDE-Produktion

## EXQUISIT DE LUXE-STEREO

Dieses Spitzengerät im NORDMENDE-Lieferprogramm ist ein Empfänger von optimaler Bildqualität und unübertrefflicher Klangfülle; die 17-Watt-Stereo-Gegentakt-Endstufe in Verbindung mit sechs permanent-dynamischen Lautsprechern bringt eine Musik von bezaubernder Schönheit. Die technischen Daten des Fernsehteils (Tabelle) sprechen für sich: Ein-Knopf-Tippomatic, das 65-cm-Panorama-Rechteckbild, die Transistortechnik, Ultraschallfernbedienung. Sie bietet ein Höchstmaß an Komfort: ohne Kabelverbindung zum Gerät können die Senderwahl, die Lautstärke und das Ausschalten besorgt werden. — Auch stereophonische UKW-Rundfunksendungen, Stereo-Schallplatten sowie Stereo-Tonbandaufnahmen werden mit dem 17-Watt-Stereo-Rundfunkteil (13 Röhren, Vierfach-Klangregister, Baß- und Höhenregler, automatische UKW-Scharfabstimmung — HiFi-Klang AM, Abstimm- und UKW-Stereo-Anzeige, eingebauter Stereo-Decoder) mit unglaublicher Natürlichkeit und Klangfülle wiedergeben. Tonbandfach mit allen erforderlichen Anschlüssen und Stereo-Plattenwechsler sind eingebaut. Ein Meisterwerk modernster Bild- und Klangtechnik.



# Standgeräte – edel in Form und Klang!

**NORDMENDE**

## CONDOR

65-cm-Panorama-Großbild, 6 Programmtasten

Das repräsentative Gerät für den modernen großen Wohn- oder Clubraum. Von erlesener Eleganz, die von den breiten Jalousie-Schiebetüren betont wird. Dank konsequenter Transistorisierung ist Condor von optimaler Betriebssicherheit und hervorragender Bildqualität. Die beliebte Schlüsseltaste und die Drucktasten-Schnellwahl bieten hohen Bedienungskomfort.

## CABINET


Jalousietür, 5 Programmtasten

Das erste Standgerät im NORDMENDE-Lieferprogramm ist gleich ein Schlager. Modern in der Linienführung, sorgfältig aus erlesenen Edelhölzern gefertigt, repräsentativ . . . ein Schmuck für jedes Heim. In allen für Empfangsleistung und Bildgüte entscheidenden Funktionen transistorisiert, mit Schlüsseltaste und der beliebten Drucktasten-Schnellwahl ausgestattet, bietet „Cabinet“ aber ebenso auch großen technischen Komfort.

## ROLAND


Schlüsseltaste, 5 Programmtasten

Ein Fernseh-Standgerät, das tagsüber mit den geschlossenen Falttüren seine Funktion als gediegenes, unauffälliges Möbelstück erfüllt. „Roland“ ist mit den vielen Besonderheiten der neuen NORDMENDE-Luxusklasse ausgestattet. Schlüsseltaste und Drucktasten-Schnellwahl sind hier ebenso selbstverständlich wie die konsequent ausgelegte Transistortechnik und wie das NORDMENDE-Qualitäts-Protokoll, das größte Betriebssicherheit garantiert.





# STEREO — neue Technik, neuer Klang!



## PHONOSUPER-STEREO 2004 für UKW- und NF-Stereophonie

Raumsparend, doch von vorzüglicher Empfangsleistung und Klangfülle, bringt der „Phonosuper-Stereo 2004“ jederzeit gute Unterhaltung ganz nach Ihrem persönlichen Geschmack. Diese ideale Rundfunk-Phono-Kombination in moderner Flachbauweise wird als Vollstereogerät mit zwei getrennten Verstärkern, eingebautem Stereo-Decoder und einem modernen Stereo-Plattenspieler geliefert, der ohne Umschaltung auch für Mono-Schallplatten verwendbar ist. Hoher Bedienungskomfort durch UKW-Stereo-Anzeige, mit der schnell die Sender gefunden werden, die Stereo-Rundfunkprogramme ausstrahlen. Dank seiner günstigen Abmessungen findet „Phonosuper-Stereo 2004“ besonders in der modernen Anbauwand einen idealen Platz.

## TANNHÄUSER-STEREO für UKW- und NF-Stereophonie

Ein 12-Röhren-Chassis mit insgesamt 17 Watt Ausgangsleistung bildet die Grundlage für lebensnahe Stereowiedergabe. Zwei separate Lautsprechergruppen mit je zwei Lautsprechern erzeugen jenen vielbewunderten NORDMENDE-Ton, der in aller Welt Millionen Musikfreunde immer wieder aufs neue begeistert. Zwei Ausführungen: mit Holzschallwand trägt Tannhäuser die Bezeichnung 8004 H und mit stoffbespannter Schallwand 7004 S.

## PARSIFAL-STEREO für UKW- und NF-Stereophonie

Mit seinem 7-Röhren-Chassis besitzt NORDMENDE-Parsifal einen Empfangsteil von hoher Empfindlichkeit und Trennschärfe, die jeden Anspruch erfüllt. Die beiden kräftigen Endstufen mit insgesamt 6 Watt Ausgangsleistung garantieren ein Klangbild von hoher Prägnanz und Durchsichtigkeit. Ein unübertrefflicher Bedienungskomfort ist die automatische UKW-Scharf-abstimmung und das Magische Band für die Anzeige von UKW-Stereo-Sendungen.

## FIDELIO-STEREO für UKW- und NF-Stereophonie

Dieses elegante, im nordischen Stil gebaute Konzertinstrument ist musikalischer Mittelpunkt des Heims. Die Wiedergabe von Stereo-Schallplatten und -Tonbändern und der Empfang stereophonischer UKW-Sendungen werden hier zu einem uneingeschränkten Erlebnis. Das ist eine Musik von herrlicher Klangfülle und -schönheit. Hoher Bedienungskomfort durch Magisches Band für Senderfeineinstellung und UKW-Stereo-Anzeige: Im Nu lassen sich die Stationen finden, die stereophonischen Programme ausstrahlen.





## COSIMA


Dieser äußerst preiswürdige Stereo-Konzertschrank zeichnet sich durch das ausgereifte Klangbild und das elegante, formschöne Äußere aus. Jedes Detail läßt die Liebe und Sorgfalt erkennen, mit der NORDMENDE-Cosima konstruiert und gefertigt wird. Mit dem Stereoverstärker und den zwei großen Konzertlautsprechern wird eine lebensnahe Stereo-Wiedergabe erzielt. Der hochwertige viertourige Stereo-Plattenwechsler kann auch ohne Umschaltung für monaurale Platten verwendet werden.

## CARUSO-STEREO

Moderne Form und hervorragende technische Leistung machen NORDMENDE-Carusu zu einem begehrten Konzertinstrument, das hohe Ansprüche erfüllt. Ein hochwertiger Rundfunkteil, ein moderner Plattenwechsler und zwei permanent-dynamische Konzertlautsprecher garantieren in Empfang und Wiedergabe eine hohe Leistung. Stereophonie wird hier zu einem uneingeschränkten Musikerlebnis. Unübertrefflicher Bedienungskomfort durch das Magische Band für die Anzeige von UKW-Stereo-Sendungen und durch die UKW-Scharfabstimmung, die automatisch UKW-Sender trennscharf einstellt.

## BORNHOLM-STEREO

Dieses elegante Stereo-Konzertgerät wird zum viel bewunderten Mittelpunkt des Heims. Die Wiedergabe von Stereo-Schallplatten und -Tonbändern und der Empfang stereophonischer Rundfunksendungen sind ein großes musikalisches Erlebnis: Das ist eine äußerste Brillanz und räumliche Fülle, wie wir sie sonst nur im Konzertsaal erleben. Die UKW-Abstimmautomatik und das Magische Band für UKW-Stereo-Anzeige bieten großen Bedienungskomfort.



**CASINO-STEREO** 14 Watt Ausgangsleistung, 4 Lautsprecher, Stereo-Plattenwechsler

„Casino-Stereo“ begeistert jeden Freund fortschrittlicher Gehäusegestaltung. Leistung und Form sind hier ein wohlgefügt Ganzes: Jedes Detail läßt die Liebe und Sorgfalt erkennen, mit der dieses wertvolle Konzertinstrument konstruiert wurde. Der Empfang stereophonischer UKW-Rundfunksendungen wird zum vollendeten Musikgenuß. Die automatische UKW-Scharfabstimmung und das Magische Band für die Anzeige von UKW-Stereo-Sendungen bieten großen Bedienungskomfort. Viertouriger Stereo-Plattenwechsler Typ Dual 1010 A.



## IMMENSEE-STEREO

Vier Lautsprecher, 14 Watt Ausgangsleistung

Ein Stereo-Konzertgerät von vollendeter Empfangsleistung und Klangqualität. Hier offenbart sich eine Musikwiedergabe von einer räumlichen Tiefe und Brillanz, wie sie vor Jahren nicht vorstellbar war. Mit dem Magischen Band für Senderabstimmung und UKW-Stereo-Anzeige wird höchster Bedienungskomfort geboten. „Immensee“ ist ein Beweis dafür, wie harmonisch sich Technik und Raumkunst verbinden lassen. Viertouriger Stereo-Plattenwechsler Typ Dual 1010 A.

◀ An alle NORDMENDE-Stereo-Empfänger können zur Basiserweiterung die Lautsprecherboxen LB 20, LB 30 oder LB 40 angeschlossen werden.

## ISABELLA-STEREO

17 Watt Ausgangsleistung, 4 Lautsprecher, Stereo-Plattenwechsler

Dieser formschöne Konzertschrank der internationalen Spitzenklasse verrät absolute Stilsicherheit. Ein Musterbeispiel fortschrittlicher Konstruktion. Großartig ist die Klangwirkung der breit nach außen gelagerten Stereo-Lautsprechergruppen. Hier wird „Stereo“ zu einem großen, unmittelbaren Musikerlebnis. Die beiden Gegentaktendstufen von insgesamt 17 Watt Ausgangsleistung sorgen in Verbindung mit der automatischen UKW-Scharfabstimmung und der UKW-Störbegrenzung für eine absolut verzerrungsfreie Wiedergabe. Das 4fach-Klangregister, das Magische Band für Senderabstimmung und für UKW-Stereo-Anzeige bieten höchsten Bedienungskomfort. Der viertourige Stereo-Plattenwechsler (Typ Dual 1011) mit Spezial-Plattenteller ist für Normal-, Stereo- und Mikrorillenschallplatten zu verwenden.



# Funktionsübersicht – Technische Übersicht

<b>Caruso-Stereo</b> Schiebetüren: Links Rundfunkteil; rechts Stereo-Plattenwechsler.	
<b>Bornholm-Stereo</b> Rundfunkteil unter der rechten Frontplatte; links unten Ablagefach; linke Abdeckplatte: Stereo-Plattenwechsler.	
<b>Immensee-Stereo</b> linke Frontplatte Rundfunkteil; rechts oben Stereo-Plattenwechsler.	
<b>Cosima-Stereo</b> Schiebetüren: Rechts Rundfunkteil; links Stereo-Plattenwechsler.	

<b>Casino-Stereo</b> Mittelfach Rundfunkteil, darunter Ablagefach für Tonband; rechts oben Stereo-Plattenwechsler; links oben Ablagefach.	
<b>Isabella-Stereo</b> Abdeckplatte: links Rundfunkteil; rechts Stereo-Plattenwechsler. Hinter Klapptür: rechts Tonbandfach; links Ablagefach.	
<b>Arabella-Stereo</b> Mittelfach Rundfunkteil; darunter Tonbandfach; links neben Rundfunkteil Ablagefach; Abdeckplatte rechts: Stereo-Plattenwechsler.	

## Übersichtstabelle der wichtigsten technischen Daten

	MW	LW	KW	UKW	Röhren	Dioden	AM/FM-Kreise	Stereo-Anzeige	AFC	Höhen-/Tiefenregler	Klangregler für Baß, Sprache, Solo, Jazz	Magisches Band	Lausprecher	Tonbandschluß	Stereo-Zusatz- und Außenlautsprecher	Nachhallanschluß	Ausgangsleistung in Watt	Ablagefach	Tonbandfach	Plattenwechsler	Breite	Höhe	Tiefe	Edelholzgehäuse mittel/dunkel	Edelholzgehäuse hell/mattiert	Rüster	Teak	
Wellenbereiche	Anschlüsse																			Abmessungen in mm								
Caruso-Stereo	x	x	x	x	8	15	6/10	x	x	x	-	-	x	2	x	x	-	2x7	x	-	x	1100	770	360	x	x	-	-
Bornholm-Stereo	x	x	x	x	7	14	6/10	x	x	x	-	-	x	2	x	x	-	2x3	x	-	x	1085	790	372	-	x	-	x
Cosima-Stereo	x	x	x	x	7	14	6/10	x	-	x	-	-	x	2	x	x	-	2x3	-	-	x	905	715	365	x	x	-	x
Immensee-Stereo	x	x	x	x	8	15	6/10	x	x	x	-	-	x	4	x	x	-	2x7	-	-	x	1200	747	390	x	x	x	x
Casino-Stereo	x	x	x	x	8	15	6/10	x	x	x	-	-	x	4	x	x	-	2x7	x	x	x	1402	780	400	x	x	x	x
Isabella-Stereo	x	x	x	x	13	14	8/12	x	x	x	x	x	x	4	x	x	x	2x8,5	x	x	x	1378	797	415	x	x	-	-
Arabella-Stereo	x	x	x	x	12	15	8/12	x	x	x	x	x	x	6	x	x	x	2x8,5	x	x	x	1520	765	383	x	x	x	x



**Stereophonie –  
neue Technik, neuer Klang!**

	MW	LW	KW	UKW	Röhren	Transistoren	Dioden	AM/FM-Kreise	Tonstele	Klangregler	Höhenregler	Tiefenregler	AFC	Stereogerät	Stereo-Anzeige	Magisches Band	Lausprecher	Stereo-Zusatz- und Außenlautsprecher TA/TB	Ausgangsleistung in Watt	Breite mm	Höhe mm	Tiefe mm	Edelholzgehäuse mittel/dunkel	Edelholzgehäuse hell/mattiert	Rüster	Teak	Palisander	
Wellenbereiche	Anschluß																											
Steuergerät 3007	x	x	x	x	8	-	15	6/10	-	-	x	x	x	x	x	x	-	x	x	2x7	549	206	228	-	x	-	x	x
Steuergerät 3004	x	x	x	x	12	-	15	8/12	-	-	x	x	x	x	x	x	-	x	x	2x8,5	655	268	281	-	x	-	x	x
Norma-Luxus	x	-	-	x	-	10	5	7/10	x	-	-	-	-	-	-	-	1	-	x	2	385	220	140	x	x	-	x	-
Turandot	x	-	-	x	-	10	5	7/10	x	-	-	-	-	-	-	-	1	-	x	2	570	167	150	x	x	-	x	-
Elektra	x	x	x	x	4	-	3	6/10	x	-	-	-	-	-	-	-	1	x	x	3,5	413	247	180	x	x	-	x	-
Göteborg	x	x	x	x	4	-	3	6/10	x	-	-	-	-	-	-	-	1	x	x	3,5	520	228	163	x	x	-	x	-
Rigoletto	x	x	x	x	5	-	3	6/10	x	-	-	-	-	-	-	-	1	x	x	3,5	490	270	175	x	x	-	x	-
Skandia	x	x	x	x	5	-	3	6/10	x	-	-	-	-	-	-	-	1	x	x	3,5	626	239	171	-	x	-	x	-
Carmen	x	x	x	x	5	-	3	6/10	x	-	-	-	-	-	-	-	2	x	x	3,5	610	350	208	x	x	-	x	-
Fidelio	x	x	x	x	7	-	14	6/10	-	-	-	-	-	-	-	-	2	x	x	2x3	650	258	208	x	x	-	x	-
Parsifal	x	x	x	x	7	-	15	6/10	-	-	-	-	-	-	-	-	2	x	x	2x3	610	355	238	x	x	-	x	-
Tannhäuser	x	x	x	x	12	-	15	8/12	-	-	-	-	-	-	-	-	4	x	x	2x8,5	654	369	271	x	x	-	x	-
Phonosuper 2004	x	x	x	x	7	-	14	6/10	-	-	-	-	-	-	-	-	2	x	x	2x3	600	242	315	x	x	-	x	-



## STEREO in vollendeter Form

### ARABELLA-STEREO

17 Watt Ausgangsleistung, 4 Lautsprecher

NORDMENDE-Arabella gilt als Inbegriff höchster Leistung im Konzertschrankbau. Sie ist in Technik, Form und Klang wirklich ein Meisterstück. Zwei kräftige Gegentakt-Endstufen garantieren in Verbindung mit vier hochwertigen Lautsprechern für eine Musikwiedergabe von höchster Echtheit und Vollkommenheit. Höchster Bedienungskomfort durch automatische UKW-Scharfabstimmung und Magisches Band für Senderabstimmung und UKW-Stereo-Anzeige. Viertouriger Stereo-Plattenwechsler (Typ Dual 1010 A) mit Spezial-Plattenteller.






## STEREO-STEUERGERÄT 3004

für UKW- und NF-Stereophonie


Mit dem Steuergerät und den getrennten Lautsprecherboxen LB 30 läßt sich die stereophonische Wirkung „konzertsaalgemäß“ steigern, weil die „stereophonische Mitte“ genau den räumlichen Verhältnissen entsprechend festgelegt werden kann. Dieser Forderung nach breiter Ausgangsbasis kommt NORDMENDE mit dem Steuergerät 3004 und den beiden Boxen LB 30 entgegen, einer architektonisch reizvollen und ganz dem neuzeitlichen Geschmack entsprechenden Stereo-Kombination. Dank ihrer raumsparenden Flachbauweise findet sie in jeder Wohnung einen idealen Platz.



Lautsprecherboxen LB 30 mit je zwei permanent-dynamischen Lautsprechern. Die Aufstellung ist senkrecht und waagrecht möglich. Holz Ausführungen und Abmessungen wie 3004.

LB 20 in Holzausführung und Abmessungen passend zum Steuergerät 3007, wird mit zwei Speziallautsprechern geliefert. Abmessungen: B 260 mm, H 208 mm, T 210 mm. Holz Ausführungen: Edelholzgehäuse hell mattiert, Teak oder Palisander.


Die Lautsprecherbox LB 40 ist mit je 3 Speziallautsprechern ausgerüstet. Für senkrechte oder waagrechte Wandbefestigung wird eine Halterung mitgeliefert. Abmessungen: B 540 mm, H 330 mm, T 130 mm. Holz Ausführungen wie LB 20.




## STEREO-STEUERGERÄT 3007

für UKW- und NF-Stereophonie

Ein modernes Konzertinstrument, das Ihnen besonders durch die elegante Form und die raumsparende Flachbauweise, die eine Aufstellung im Bücherregal oder in Anbaumöbeln erlaubt, gefallen wird. Die Ausgangsleistung von 14 Watt bringt in Verbindung mit den NORDMENDE-Boxen eine Musik von herrlicher Fülle und Wärme. Vorbildlicher Bedienungskomfort wird durch die UKW-Stereo-Anzeige und die automatische UKW-Scharfabstimmung geboten.



Die Boxen LB 20, LB 30 und LB 40 sind die ideale Ergänzung zu den NORDMENDE-Steuergeräten 3004 und 3007. Sie können aber ebenso zur Basiserweiterung bei Stereobetrieb für alle NORDMENDE-Stereoempfänger verwendet werden.



# Rundfunkgeräte: Perfekt in der Technik – edel in Form und Klang




## ELEKTRA

Hohe Empfangsleistung und Trennschärfe, Zuverlässigkeit und ein warmer, reiner Klang sind die hervorstechendsten Merkmale dieses 4-Wellenbereich-Supers. Der permanent-dynamische Konzertlautsprecher verbürgt in Verbindung mit der hohen Ausgangsleistung eine Musik von einer herrlichen Fülle und Wärme. Die Tontaste und die praktische Einknopfabstimmung für UKW, MW, LW und KW bieten großen Bedienungskomfort.

## CARMEN

Ein Gerät für alle, die moderne Form und vollendete Technik wirklich zu schätzen wissen. Der Empfangsteil des NORDMENDE-Carmen ist von hoher Empfindlichkeit und Trennschärfe. Eine hohe Leistung in der Endstufe in Verbindung mit einem hochwertigen Konzertlautsprecher und dem zusätzlichen Hochtonsystem verleiht diesem Gerät seine hervorragenden Klangeigenschaften. Mit der getrennten Abstimmung durch Doppelknopf, dem Magischen Band zur Feinabstimmung, mit dem Höhenregler und der Baß-taste wird großer Bedienungskomfort geboten.



## RIGOLETTO


Ein in Klangqualität, Empfangsleistung und Betriebssicherheit vorbildliches Rundfunkgerät, das durch seine elegante skandinavische Form besticht. Die großflächige Skala mit den übersichtlich geordneten Bedienungselementen – Baß-taste, Höhenregler, Magisches Band – unterstreicht die elegante Linienführung des Edelholzgehäuses. Für MW, LW, KW und UKW.

## NORMA-LUXUS

Ein volltransistorisierter Rundfunkempfänger für UKW und Mittelwelle. Bestechend ist die moderne Form, die durch die Kunststoff-Vorderfront unterstrichen wird. „Norma-Luxus“ zeichnet sich durch beste Empfangsleistung und ein ausgesprochen warmes Klangbild aus.


## SKANDIA

NORDMENDE-Skandia, echter Repräsentant der nordischen Linie, begeistert jeden Freund fortschrittlicher Gehäusegestaltung. Dank günstiger Abmessungen findet „Skandia“ überall in der Wohnung seinen idealen Platz. „Skandia“ zeichnet sich durch ein volles naturgetreues Klangbild und großen Bedienungskomfort aus: Baß-taste, Höhenregler, Magisches Band und getrennte Abstimmung für UKW und MW, LW, KW durch Doppelknopf.




## GÖTEBORG

Dieses skandinavische Gehäuse paßt so recht in die neuzeitliche Wohnung. Besonders wirkungsvoll läßt sich Göteborg ins Bücherregal oder in die moderne Anbauwand stellen. Der Vier-Wellenbereich-Super garantiert in Empfang und Wiedergabe eine hohe Leistung.



## TURANDOT

Besonders wird Ihnen die elegante Flachbauweise gefallen. Nur 167 mm Höhe. Deshalb ist Turandot gut im Wandregal oder im modernen Anbauschränk zu stellen. Gefallen wird Ihnen aber ebenso die erstklassige Trennschärfe, die ausgezeichnete Klangqualität und die Volltransistorisierung, die lange Lebensdauer verbürgt. Für UKW und Mittelwelle.



## WECHSELSPRECHANLAGE TRANSISTOR-INTERCOM

Die moderne Sprechanlage als Mittel der Rationalisierung und Kostensenkung für Industrie, Handel, Handwerk, freie Berufe und Haushalte. Bequem installierbar: kein Netzanschluß, Verbindung über einfachen Zwillingsdraht. Die Transistorschaltung hält den Batterieverbrauch äußerst gering. Mit der Ruftaste kann von jeder Nebenstelle die Zentrale verlangt werden. Nebenstellen sind auf Wunsch mit und ohne Einschaltanzeige lieferbar. Technische Daten: 3 Transistoren; Gegentaktbetrieb; Sprechleistung 150 mW; 1 permanent-dynamischer Lautsprecher von 10000 Gauß; 1 Drucktaste „Sprechen“, 1 Drucktaste „Warten“, 1 oder mehrere Drucktasten für die Nebenstellen; bei Anruf der Zentrale Summton; regelbare Lautstärke; Betrieb durch 4 Babyzellen à 1,5 Volt. Kunststoffgehäuse in den Farben Anthrazit/Hellgrau. Abmessungen: B 130, H 65, T 170 mm. Gewicht: Zentrale 600 g, Nebenstelle 500 g. Hauptstelle lieferbar für 1, 3 oder 5 Nebenstellen.



## TRANSISTOR-TONBANDGERÄT TITANETTE

„Titanette“ ist volltransistorisiert und bietet damit offenkundige Vorteile: Gleich nach dem Einschalten betriebsbereit, geringe Wärmeentwicklung, geringer Stromverbrauch (20 W) und lange Lebensdauer. Dazu 9,5 cm/s Bandgeschwindigkeit und Halbspurtechnik nach internationaler Norm. Der Bedienungskomfort läßt keine Wünsche offen. 8 Transistoren; 1 Selen-Gleichrichter; eingebaute Endstufe; 3-Watt-Konzertlautsprecher; 6 Drucktasten; bis zu 3 Stunden Spieldauer mit Doppelspielband; dreistelliges Bandzählwerk; Aussteuerungsinstrument; Frequenzumfang 60 Hz – 14 kHz; Höhenregler; Mikrofonanschluß 500 Ohm; Mithörkontrolle; 110/220 V Wechselstrom, 50 Hz, Schaltbuchse für Außenlautsprecher; Anschlußbuchsen für Radio (Aufnahme und Wiedergabe) und Plattenspieler. Zweifarbiges Gehäuse, hellgrau/dunkelgrau. Abmessungen: B 351, H 180, T 290 mm. Gewicht ca. 9 kg.

