


Die Grundig-Türme.

Super HiFi Compact-System 20





GRUNDIG

Die Sicherheit eines großen Namens.

Manchmal gelingt es,
technische Überlegenheit
auch so zu präsentieren.

Super HiFi Compact-System 10



RECEIVER R 35 SUPER-HIFI

BALANCE LAUTSTARKE
BASSE MITTEN HOHEN
NETZ L1 L2 MPX LR1 RAUSCH MONITOR
U1 U2 U3 U4 U5 U6 U7 U M TA TB1 TB2

MULTI TUNOSCOPE AFC

U 100 106 104 102 100 98 96 94 92 90 88 MHz
Kanäle 55 50 45 40 35 30 25 20 15 10 5 2
M 1600 1400 1200 1000 800 700 600 550 510 kHz

CNF 250 STEREO CASSETTE DECK

GRUNDIG


GRUNDIG Profi-Cassette

RECORD DOLBY NR RECORD L-R

CASS. RECORD START STOP PAUSE

MICRO L R

700



Diese beiden C suchen ihr In Qualität, De

Super HiFi Compact-System 20



Beleuchtetes Instrument zeigt bei UKW die Frequenz des jeweils programmierten Senders an.

Klangselector zur Erweiterung der Klangvariations-Möglichkeiten beim Anpassen an die Raumakustik. Fünf bevorzugte Frequenzen können im Bereich 160...6300 Hz eingestellt und im Pegel angehoben oder abgeschwächt werden.

Muting (Stillabstimmung)

Lautsprecher-Gruppen-schalter.

Abschaltbare, gehör-richtige Lautstärke-regelung (Contour/Linear) sowie schaltbares Rauschfilter.

Monitor-Schalter zum sofortigen Vergleich von TB-Aufnahmen mit dem Original.

Tasten für Zähler-Null-stellung und Memory.

Anschlüsse für Mikrofone.

Schalter für Digital-Uhr/Bandlängenzähler, Limiter, Dolby-NR und MPX-Filter.

Getönte Klarsichtabde-ckung, S-Tonarm, Shure-Magnetsystem, Direktan-trieb durch kollektorlosen Gleichstrommotor. Ton-armlift. Drehzahl-kontrolle durch Strobo-skopmarkierung am Plattentellerrand. Geschwindigkeiten 33 und 45 U/min.

Grundig-Tunoscope, gekoppelt mit Stillabstimmung, zur exakten Einstel-lung auf Sendermitte bei UKW.

Beleuchtetes Feldstärke-Instrument, erleichtert die optimale Sendereinstel-lung und dient bei MW als Abstimmanzeige (Tuning).

Schaltbare, automatische UKW-Scharfabstimmung

Multipath-Anzeige (LED)

Anschlüsse für 2 Stereo-Kopfhörer.

Stereo-Mischpult zum Mischen von Mikrofon-aufnahmen mit anderen Programmquellen sowie für reinen Mikrofonbetrieb.


Sensoren mit Leucht-dioden-Anzeige zur voll-elektronischen Bereichs- und Programmwahl.

24-Stunden-Zeitanzeige, umschaltbar auf Band-längenzähler, mit auto-matischer Helligkeitsre-gelung.

Aufnahme-Pegelregler zum getrennten Aussteu-ern beider Kanäle.

2 Lautstärke-Regler zum Mithören über Kopfhörer bei Aufnahme und Wieder-gabe.

Bandselector für alle Band-sorten.



Großräumige Fächer zum
Aufbewahren von Schall-
platten durch getönte Klar-
sichtsscheiben geschützt.

Maße ca.
60×107×43 cm



Die Boxen dazu:

GRUNDIG HiFi-Boxen ab 50 Watt
Musikbelastbarkeit (bei Receiver
R 45 ab 70 Watt Musikbelastbar-
keit).

Zum Beispiel die Modelle:
HiFi-Boxen 550, 650, 850, 1500
und 2500 Professional. Damit
Qualität auch Qualität bleibt.

Testerfolg

HiFi-Box 1500 Professional im Test der
Zeitschrift STEREO, Heft Januar 78:
Sehr positive Gesamtbewertung.

Super HiFi im Turm-Design. Warum eigentlich?

Mehr Studio-Atmosphäre.

Der formschöne Grundig Turm ist eine Attraktion für jede Wohnung; Schwarzes, sehr elegantes Eschekor-Furnier, mattfarbene Blenden in Graphit-metallic, Acryl-Rauchglas für Haube und Türen und dazu passende Komponenten im schwarzen Profi-Look... gibt es etwas Wirkungsvolleres?

Mehr Spielraum.

Im Grundig Turm sind Super HiFi-Komponenten kompakt und variabel zugleich untergebracht. Nur wenig mehr als 1/4 qm sind bereits ausreichend für drei Komponenten und mehrere Dutzend LP's und Cassetten. Platzprobleme gehören der Vergangenheit an!

Mehr Kombinationsmöglichkeiten.

Plattenspieler und Cassettendeck sind feste Bestandteile der angebotenen Systeme. Unter den passenden Grundig Receivern R 25, R 35 und R 45 mit schwarzer Front können Sie jedoch frei wählen. Wieviel Kraft, wieviel technische Finessen brauchen Sie?

Mehr funktionale Vorteile.

Die einzelnen Turm-Komponenten sind optimal aufeinander abgestimmt und funktionsgerecht aufgebaut. Es gibt keinen „Kabelsalat“ Alle Bausteine sind bequem von vorn zu bedienen. Schallplatten und Cassetten sind staubgeschützt und griffbereit untergebracht.

Mehr Leistung fürs Geld.

Mit jedem Grundig Super HiFi Compact-System haben Sie die Gewißheit, daß Sie HiFi in voller Schönheit und Perfektion genießen – zu einem vorteilhaften Preis. Hören und vergleichen Sie selbst – bei Ihrem Fachhändler!

GRUNDIG

**Die Sicherheit
eines großen Namens.**

Grundig-Türme esgleichen. sign und Preis.

Super HiFi Compact-System 10



Beleuchtetes Instrument zeigt bei UKW die Frequenz des jeweils programmierten Senders an.

3fach-Klangregelung für Bässe, Mitten und Höhen.

Lautsprecher-Gruppen-schalter.

Abschaltbare, gehörliche Lautstärkeregelung (Contour/Linear) sowie schaltbares Rauschfilter.

Monitor-Schalter zum sofortigen Vergleich von TB-Aufnahmen mit dem Original.

Getönte Klarsichtabdeckung, S-Tonarm, Shure-Magnetsystem M 75 B, Riemenantrieb (Belt Drive), Tonarmlift und Drehzahlkontrolle durch Stroboskopmarkierung am Plattentellerrand. Geschwindigkeiten 33 und 45 U/min.

Grundig-Tunoscope, gekoppelt mit Stillabstimmung, zur exakten Einstellung auf Sendermitte bei UKW.

Beleuchtetes Feldstärke-Instrument, erleichtert die optimale Sendereinstellung und dient bei MW als Abstimmanzeige (Tuning).

Schaltbare, automatische UKW-Scharfabstimmung (AFC).

Anschlüsse für 2 Stereo-Kopfhörer.

Sensoren mit Leuchtdioden-Anzeige zur voll-elektronischen Bereichs- und Programmwahl.


Muting (Stillabstimmung)

Beleuchtete Kontrollinstrumente zur Aussteuerungsanzeige bei Aufnahme und Wiedergabe.

3stelliges Bandlängen-zählwerk mit Rücksteller.

Aufnahme-Pegelregler zum getrennten Aussteuern

Kopfhörer.
Dolby-NR- und Aufnahme-
kontrolle.
Bandselector für alle Band-
sorten.



Anschlüsse für Mikrofone.
Dolby-NR-Schalter.
Eingangswahlschalter
Radio/Mikro.
Großräumige Fächer zum
Aufbewahren von Schall-
platten und Cassetten
durch getönte Klarsicht-
scheiben geschützt.

Ein praktischer Vorteil:
Die HiFi-Compact-
Systeme stehen auf Rollen
und werden dadurch zu
mobilen Möbeln.

Maße ca.
60×98×43 cm



Die Boxen dazu:

GRUNDIG HiFi-Boxen ab 50 Watt
Musikbelastbarkeit. Zum Beispiel
die Modelle: HiFi-Boxen 450, 550,
650 und 850 Professional.
Fragen Sie Ihren Fachhändler.

**Super HiFi im Turm-Design.
Variationen in der Bestückung.**

**Super HiFi
Compact-System 20**

Fest eingebaut:

HiFi-Plattenspieler PS 1020
mit Shure-Magnetsystem
und Direktantrieb.

HiFi-Cassettendeck CNF 350
mit Dolby-NR-System und
elektron. Bandlängenzähler,
auf Uhr umschaltbar.

Individuell wählbar:

HiFi-Receiver R 25
2 × 50/30 Watt Musik-/Nenn-
leistung
8 UKW-Programmtasten

HiFi-Receiver R 35
2 × 50/30 Watt Musik-/Nenn-
leistung. 12 Sensoren für
8 UKW, MW, TA und 2 TB.

HiFi-Receiver R 45
2 × 70/50 Watt Musik-/Nenn-
leistung. 12 Sensoren.
Stereo-Mikrofon-Mischpult



**Super HiFi
Compact-System 10**

Fest eingebaut:

HiFi-Plattenspieler PS 1010
mit Shure-Magnetsystem
M 75 B und Riemenantrieb.

HiFi-Cassettendeck CNF 250
mit Dolby-NR-System zur
Rauschunterdrückung.

Individuell wählbar:

HiFi-Receiver R 25
2 × 50/30 Watt Musik-/Nenn-
leistung
8 UKW-Programmtasten

HiFi-Receiver R 35
2 × 50/30 Watt Musik-/Nenn-
leistung. 12 Sensoren für
8 UKW, MW, TA und 2 TB.