



GRUNDIG

Autosuper-Verkaufspreisliste 3/72


Gültig ab 3. Juli 1972

**Weltklang 2002**


MW + LW · Silizium-Planar-Transistoren
5 Watt Ausgangsleistung
Festpreis **DM 138.-**

**Weltklang 2003**


UKW + MW · UKW-Scharfabstimmung (AFC)
5 Watt Ausgangsleistung
Festpreis **DM 184.-**

**Weltklang 3012**


UKW + MW + LW · UKW-Scharfabstimmung (AFC)
5 Watt Ausgangsleistung
Festpreis **DM 199.-**

**Weltklang 4002**

UKW + KW + MW + LW · UKW-Scharfabstimmung (AFC)
5 Watt Ausgangsleistung
Festpreis **DM 222.-**

**Weltklang 2502**

UKW + MW · 5 Statofix-Wahltasten (U - U - U - M - M)
UKW-Scharfabstimmung (AFC) · Bereichsanzeige
5 bzw. 7 Watt Ausgangsleistung bei 1 bzw. 2 Lautsprechern
Festpreis **DM 249.50**

**Weltklang 4502**

UKW + KW + MW + LW · 5 Statofix-Wahltasten
(U - U - K - M - L) · UKW-Scharfabstimmung (AFC)
Bereichsanzeige · 5 bzw. 7 Watt Ausgangsleistung bei
1 bzw. 2 Lautsprechern
Festpreis **DM 289.-**

**Weltklang 4800 Statomat**

UKW + KW + MW + LW · Automatischer Sendersuchlauf
5 Statofix-Wahltasten (U - U - K - M - L) · UKW-Scharfabstimmung (AFC) · Bereichsanzeige · 5 bzw. 7 Watt
Ausgangsleistung bei 1 bzw. 2 Lautsprechern
Festpreis **DM 468.-**

**Kurzwellenvorsatz KVV 1000***

Empfangsbereiche: 13, 16, 19, 25, 31, 41, 49, 60, 75, 90 m
Festpreis **DM 117.-**

Weltklang 2001
Weltklang 3001
Weltklang 4001

Den Preis für diese Geräte
nennt Ihnen Ihr Fachhändler

*) Geeignet zum Anschluß an alle GRUNDIG Weltklang-Autosuper und viele Fremdfabrikate
Die Autosuper und der KVV 1000 sind für 12 Volt Betriebsspannung ausgelegt.

für Einbausätze, Lautsprechersätze, Entstörmittel, Auto-Antennen

	Fahrzeugtyp	Bauserie	Batterie-Spannung	Einbaumaterial			Entstörmittel		Auto-Antennen	
				Geräte-Einbausatz	Kompletter Satz (mit Lautsprecher)	Lautsprecher-Satz	Festpreis	Type	Festpreis	Hit 1480
ALFA-ROMEO	1300 GT Junior	ab 7/68	12	Z/29	L/U 300	18,50/25,-				●
	1300 Spider Jun.,		12	Z/29	L/2000	18,50/31,-				●
	1750 Berlina, 1750 GTV		12		Z/AR 1	39,-	E/AR 1 a	39,-		●
	1750 Spider, 1600 Spider Duetto		12	Z/29	L/2000	18,50/31,-	E/AR 1 a	39,-		●
	Giulia Super		12	Z/29	L/U 100	18,50/21,-	E/AR 1 a	39,-		●
	2000 Berlina, 2000 GT Veloce		12	Z/29	L/4000	18,50/31,-				●
AUSTIN	Mini 850, 1000,		12	Z/11 b	L/U 300	20,- /25,-				●
	Mini 1275 GT, Clubman		12	Z/11 b	L/U 300	20,- /25,-				●
	Nur für Fahrzeuge mit Minuspol an Masse									
	Maxi 1500, 1750		12	Z/29	L/1000	18,50/21,50				●
AUTO-BIANCHI	A 111		12	Z/20	L/25	20,50/21,-				●
	A 112		12	Z/39 a	L/43	19,50/33,-				●
AUTO-UNION	1000, 1000 S		6	Z/1000	L/U 100	16,- /21,-				●
	F 11, F 12, Junior, Junior de Luxe		6	Z/1000	L/U 100	16,- /21,-				●
	F 102		6	Z/U 200	L/U 100	15,- /21,-				●
	Audi	bis 9/67	12	Z/U 200	L/U 100	15,- /21,-				●
	Audi, Audi 60, 75, 80, Super 90	9/67-4/69	12		Z/A 1	35,50	E/A 1 a	58,50		●
	Audi, Audi 60, 75, 80, Super 90	5/69-9/70	12		Z/A 1	35,50	E/A 1 b	59,50		●
	Audi 60, 75, Super 90	ab 9/70	12	Z/36	L/37	39,- /26,-	E/A 1 b	59,50		●
	Audi 100, 100 S, 100 LS	bis 12/70	12	Z/25	L/27	19,50/27,50	E/A 2 a	56,50		●
	Audi 100, 100 S, 100 LS	ab 1/71	12	Z/25	L/27	19,50/27,50	E/A 2 b	43,-		●
	Audi 100 GL, Audi 100 Coupé		12	Z/25	L/27	19,50/27,50	E/A 2 b	43,-		●
BMW	1500, 1600, 1800	bis 12/65	6	Z/B 1		42,50	E/B 1 a, E/B 100 a *	49,- /23,-		
	1600-2	bis 8/67	6	ZL/15		49,-	E/B 3 a	51,50		
	1602, 1600 Ti, 2002, 2002 Ti	9/67-3/71	12	ZL/15		49,-	E/B 3 b	43,-		
	1602, 1802, 2002, 2002 Tii	ab 4/71	12	Z L/16		44,50	E/B 3 b	43,-		
	Touring 1600, 1800, 2000, 2000 Tii	ab 4/71	12	Z L/16		44,50	E/B 3 b	43,-		
	1600, 1800	1/66-1/68	6	Z/B 1		42,50	E/B 1 b, E/B 100 b *	51,- /23,-		
	1800 Ti, 2000 Ti	bis 8/68	6/12	Z/B 1		42,50	E/B 1 c, E/B 100 c *	26,- /28,50		
	2000, 2000 tilux	bis 12/67	12	Z/B 2		42,50	E/B 1 c, E/B 100 c *	26,- /28,50		
	2000, 2000 tilux	1/68-8/68	12	Z/B 2		42,50	E/B 1 d,	40,50		
	1800, 2000, 2000 tilux	ab 9/68	12	Z/B 6		37,-	E/B 1 d	40,50		
	2000 CS		12	Z/B 4		42,50	E/B 1 c, E/B 100 c *	26,- /28,50		●
	2000 C Automatic		12	Z/B 5		42,50	E/B 1 c, E/B 100 c *	26,- /28,50		●
	2500, 2800	bis 5/71	12	Z/B 7		35,50	E/B 7 a	33,50		●
	2500, 2800, 3,0 S	ab 6/71	12	Z/14	L/15	20,- /22,50	E/B 7 a	33,50		●
2800 Coupé, 3,0 CS		12		Z/B 8	35,50	E/B 7 a	33,50		●	
CITROEN	2 CV 4, 2 CV 6		12	Z/3000	L/2000	20,50/31,-				
	GS, GS Club, GS Break		12	Z/42	L/3000	16,- /26,-	E/C 2 a	46,50		●
	ID 19, DS 19, DS 21, DS 21 Pallas	bis 7/67	12		Z/C 1	39,-	E/C 1 a	31,-		●
	ID 19, DS 19, DS 21, DS 21 Pallas	8/67-8/69	12		Z/C 1	39,-	E/C 1 b	28,50		●
	DS 20 S, DS 20 Pallas, DS 21 Pallas	ab 9/69	12		ZL/11 a	72,-	E/C 1 b	28,50		●
DAF	44		6	Z/33 a	L/U 300	17,- /25,-				●
	55		12	Z/33 a	L/U 300	17,- /25,-				●


	Fahrzeugtyp	Bauserie	Batterie-Spannung	Einbaumaterial			Entstörmittel		Auto-Antennen	
				Geräte-Einbausatz	Kompletter Satz (mit Lautsprecher)	Lautsprecher-Satz	Fest-Preis	Type	Fest-Preis	Hit 1480
PORSCHÉ	911, 912	bis 7/68	12	Z/1000	L/U 100	16,- /21,-				●
	911 T, 911 E, 911 S	ab 8/68	12		Z/Po 1	49,50	E/Po 1 a	59,50		●
	912	ab 8/68	12		Z/Po 1	49,50				●
	914		12	Z/10 a	L/10	18,50/43,-	E/VW 6 a	34,50		●
RENAULT	4		6/12	Z/11 b	L/2000	20,- /31,-				●
	6		12		ZL/11 a	72,-				●
	8, 8 Automatik, 10 Major		12	Z/3000	L/2000	20,50/31,-				●
	12 L, 12 TL		12	Z/11 b	L/U 300	20,- /25,-				●
	16, 16 TS		12		ZL/11 a	72,-	E/R 1 a	41,50		●
SIMCA	1000, 1000 L, 1000 GL, 1000 GLS	bis 7/66	12	Z/3000	L/2000	20,50/31,-	E/S 3 a	29,50	●	
	1000 L, 1000 LS, 1000 GLS	8/66-7/69	12	Z/3000	L/2000	20,50/31,-	E/S 3 a	29,50	●	
	1000 LS, 1000 GLS, Special	ab 8/69	12	Z/32	L/2000	17,- /31,-	E/S 3 a	29,50	●	
	1200 S	ab 8/69	12	Z/32	L/2000	17,- /31,-	E/S 3 a	29,50		●
	1100 LS 1100 GL, 1100 GLS,		12		Z/S 2	46,-	E/S 2 a	25,-		●
	1100 Special		12		Z/S 2	46,-	E/S 2 a	25,-		●
	1301, 1501	bis 7/69	12		Z/S 1	46,-	E/S 1 a	39,50	●	
	1301, 1301 Special, 1501	ab 8/69	12	Z/23	L/28	17,- /27,50	E/S 1 a	39,50	●	
	1501 Special	bis 7/69	12		Z/S 3	35,50	E/S 1 a	39,50	●	
	1501 Special	ab 8/69	12	Z/23	L/29	17,- /23,50	E/S 1 a	39,50	●	
Chrysler 160, 160 GT, 180		12	Z/38	L/42	17,50/24,-	E/S 4 a	37,50		●	
SKODA	S 100 L, S 110 L, S 110 LS,		12	Z/3000	L/2000	20,50/31,-				●
	S 110 R Coupé, 1000 MB		12	Z/3000	L/2000	20,50/31,-				●
VOLVO	142, 144	bis 7/68	12	Z/33 a	L/34	17,- /24,-				●
	142, 144, 145	ab 8/68	12	Z/33 a	L/34	17,- /24,-	E/V 1 a	37,50		●
	164		12	Z/33 a	L/34	17,- /24,-				●
VW	1200, Cabrio	8/57-7/65	6	Z/13	L/12	18,50/23,50	E/VW 1 a, E/VW 100 a*	28,50/10,50	●	
	1200 A, 1300, Cabrio	8/65-7/66	6	Z/13	L/12	18,50/23,50	E/VW 1 b, E/VW 100 b*	28,50/10,50	●	
	1200, Cabrio	ab 2/67	6	Z/13	L/12	18,50/23,50	E/VW 1 b, E/VW 100 b*	28,50/10,50	●	
	1300, 1300 A, 1500, Cabrio	8/66-7/67	6	Z/13	L/12	18,50/23,50	E/VW 1 c, E/VW 100 c*	45,50/10,50	●	
	1300, 1500, Cabrio	ab 8/67	12	Z/13	L/12	18,50/23,50	E/VW 3 a	42,50	●	
	1302, 1302 S, 1302 LS Cabrio		12	Z/13	L/12	18,50/23,50	E/VW 3 a	42,50	●	
	1500, 1500 S	bis 7/65	6	Z/12a	L/11	22,- /25,-	E/VW 2 a, E/VW 200 a*	50,- /14,-	●	
	1500 A, 1600 TL	8/65-7/66	6	Z/12a	L/11	22,- /25,-	E/VW 2 a, E/VW 200 a*	50,- /14,-	●	
	1600 A, 1600 L, 1600 TL	8/66-7/70	12	Z/12a	L/11	22,- /25,-	E/VW 2 b, E/VW 200 b*	38,50/10,50	●	
	1600	ab 8/70	12	Z/12	L/38	22,- /27,-	E/VW 2 b	38,-	●	
	411 LE		12		Z/VW 5	32,-	E/VW 5 a	39,50	●	
	K 70		12	Z/25	L/41	19,50/21,50	E/VW 7 a	29,50		●
	Porsche 914		12	Z/10 a	L/10	18,50/43,-	E/VW 6 a	34,50		●
	Bus, Transporter	bis 7/65	6	Z/1000	L/U 100	16,- /21,-	E/VW 1 b, E/VW 100 b*	28,50/10,50	●	
	Bus, Transporter	8/65-7/66	6	Z/1000	L/U 100	16,- /21,-			●	
	Bus, Transporter	ab 8/67	12		Z/VW 4	32,-	E/VW 4 a	40,50	●	
181		12	Z/3000	L/2000	20,50/31,-					

DLM = Drehstromlichtmaschine

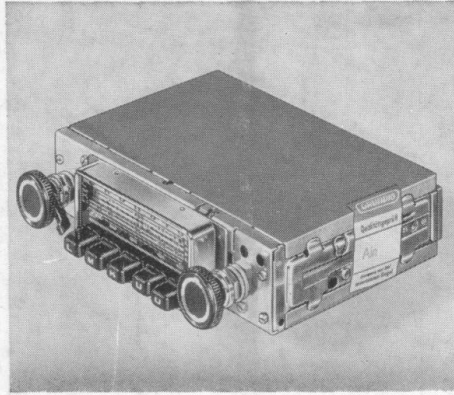
* = Entstörmittel für Geräte ohne UKW

Sollte bei Ihrem Fahrzeugtyp kein Entstörmittel angegeben sein, bitten wir Sie, unseren Hinweis in der Autosuper-Einbauleitung zu beachten.


Sonderzubehör




Universal-Einbausatz Z/1000
für Armaturenbrett-Einbau,
mit großem Zierrahmen.
Festpreis DM 16.—




Universal-Einbausatz Z/U 200
für Armaturenbrett-Einbau,
mit kleinem Zierrahmen.
Festpreis DM 15.—




Universal-Einbausatz Z/3000
für die Montage
unter dem Armaturenbrett
Festpreis DM 20,50





Armaturenbrett-Einbaulautsprecher
L/U 100
B x H x T = 155 x 95 x 50 mm
Festpreis DM 21.—





Gehäuselautsprecher
L/2000
185 x 115 x 80 mm
Festpreis DM 31.—



Hecklautsprecher L/3000
150 x 150 x 50 mm
Festpreis DM 26.—




Hecklautsprecher L/4000 210 x 110 x 65 mm
Festpreis DM 31.—



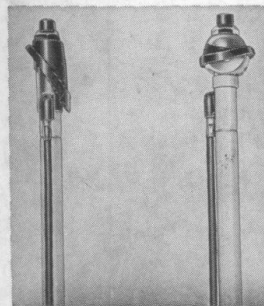
Für den Betrieb von GRUNDIG Autosupern in
Fahrzeugen mit 6-V- bzw. 24-V-Anlagen:

Spannungswandler SW 6/12 V
Festpreis DM 47.—

Spannungswandler SW 24/12 V
Festpreis DM 46.— (o. Abb.)



Überblendregler
mit Gehäuse
Festpreis DM 21.50



Auto-Antennen

Hit 1480 (Abb. links) Spezialausführung für alle VW, Karman-Ghia und andere Fahrzeuge, die an der Montagestelle ebenfalls eine Karosserieneigung von ca. 55° haben.

Hit 2670 (Abb. rechts) Universalausführung für alle Wagen mit Ponton-Karosserie

Ihr Fachhändler:

Alle vorher veröffentlichten Preise für die in dieser Liste angeführten GRUNDIG Erzeugnisse werden hiermit ungültig.

Alle in dieser Liste genannten Preise sind Festpreise einschl. 11 % Mehrwertsteuer.

Änderungen und Liefermöglichkeiten vorbehalten.

GR 1111 (0785/07)