

**GRUNDIG**

# Tonbandfibel

Die Aufnahme urheberrechtlich geschützter Werke der Musik u. Literatur ist nur mit Einwilligung der Urheber oder deren Interessenvertretungen wie z. B. GEMA, GVL, VGW usw. gestattet.



# Tatsachen, die für GRUNDIG sprechen





## Verehrter Tonbandfreund!

Das Tonband mit seinen vielfältigen Möglichkeiten, die menschliche Stimme, den Klang der Instrumente, die Geräusche der Umwelt – kurz das echte, pulsende Leben um uns für immer festzuhalten, ist heute aus der Umgebung des modernen Menschen nicht mehr wegzudenken. Zwar dauerte es lange, bis die Technik diesen alten Menschheitstraum verwirklichen konnte. Auch bedurfte es zu jener Zeit, als das Tonbandgerät noch rein professioneller Verwendung vorbehalten war, eines mutigen Unternehmers, der es als Heimtonbandgerät zu einem erschwinglichen Preis weitesten privaten Käuferschichten zugänglich machte. GRUNDIG ging diesen Weg und schuf mit seinen fähigsten Mitarbeitern die Möglichkeit, daß aus einer anfangs streng gehüteten „Geheimwissenschaft“ ein echtes Hobby für jedermann werden konnte.

Heute ist es schon mehr als 10 Jahre her, seitdem das erste GRUNDIG Tonbandgerät in Serienfertigung vom Band lief. Der Erfolg ließ nicht lange auf sich warten: Das uneingeschränkte Lob, das sich dieses Gerät und seine Nachfolgetypen bei ihren zufriedenen Käufern erwarben, sicherte GRUNDIG den steilen Aufstieg zum größten Tonbandgerätehersteller der Welt.

Kein Wunder, daß die verschiedenen Fertigungsstätten für GRUNDIG Tonbandgeräte – selbst nach Einsatz der im Jahre 1957 in Bayreuth errichteten modernen Werke – den ständig steigenden Bedarf nicht mehr decken konnten. Eine Tatsache, die die Verwirklichung neuer Pläne forderte. Im Jahre 1960/61 entstand in Dunmurry (Nordirland) nach dem Vorbild und den Erfahrungen der deutschen GRUNDIG Werke eine weitere großzügig angelegte Fabrikanlage, deren Produktion vornehm-



In diesen drei modernen Werken werden GRUNDIG Tonbandgeräte gefertigt. Die Abbildungen zeigen von links nach rechts: Teilansicht des neuen GRUNDIG Tonbandzentrums in Nürnberg, die Tonbandgerätere Bayreuth und Dunmurry, Nordirland. (Luftbild: Bayerischer Flugdienst Hans Bertram, München, Freigabe B St f. Wu V G 4/2948)

lich in die EFTA-Länder abfließt. Im darauffolgenden Jahr wurde schließlich am Stadtrand von Nürnberg der Grundstein für das weitausgedehnte GRUNDIG Tonbandzentrum gelegt, das in sinnvoller Zusammenfassung neuzeitlichster Forschungsstätten, Entwicklungslabors und Fabrikanlagen seinesgleichen sucht. Heute läuft die Fertigung der hochwertigen GRUNDIG Tonbandgeräte auch an diesem Platz auf vollsten Touren, da sich immer neue Käuferkreise für die Weltmarke GRUNDIG entscheiden.

Wenn auch Sie, verehrter Tonbandfreund, jetzt den neuesten GRUNDIG Modellen Ihr Vertrauen schenken, dürfte für Sie vor allem jedoch die nachstehende Tatsache von besonderem Interesse sein: Die Qualität eines Gerätes wird von den meisten Käufern nach den angegebenen technischen Werten beurteilt. Der Tonbandfreund kann mit

Zahlenangaben jedoch nur dann etwas anfangen, wenn hierbei auf eindeutige Meßvorschriften zurückgegriffen wird. Auch hier hat GRUNDIG als der größte Tonbandgerätehersteller der Welt wieder einen richtungweisenden Schritt getan:

Im Interesse jederzeit objektiv nachprüfbarer Angaben beziehen sich die technischen Daten aller GRUNDIG Tonbandgeräte (vergleichen Sie bitte die Tabelle Seite 44/45) auf die strengen Vorschriften der Deutschen Industrie-Norm (DIN). Die in dieser Schrift angegebenen Daten garantieren deshalb echte Leistungswerte. Denn GRUNDIG möchte Ihnen nicht nur Präzision, Preiswürdigkeit und eine große Auswahl bieten, sondern auch ehrliche Qualitätsangaben, auf die Sie sich jederzeit verlassen können.

# Batteriekategorie

Schon seit Jahren erfreuen sich GRUNDIG Batterietonbandgeräte in aller Welt größter Beliebtheit. Es sind zweifellos Universalgeräte. Denn diese äußerst handlichen, vor allem netzunabhängigen Koffergeräte sind überall sofort einsatzbereit. Beispielsweise in freier Natur: für Geräuschaufnahmen oder Reportagen auf dem Campingplatz, im Paddel-, Motor- oder Segelboot, im geschäftigen Getriebe der Großstadt, beim Vergnügungsbummel anlässlich eines Volks- oder Heimatfestes und bei vielen anderen Gelegenheiten. Selbstverständlich auch daheim — wann immer sie gebraucht werden.

Der Favorit dieser Klasse ist das TK 6. Neben dem weiten Frequenzumfang, der hohen Dynamik und dem eingebauten Netzteil bietet der elegante Tonbandkoffer eine beispiellose Besonderheit, die ihn zum modernsten Tonbandgerät seiner Art werden läßt. Dieses Modell ist mit einem völlig neuartigen, elektronisch gesteuerten Batteriemotor ausgestattet, der dieselben Vorzüge aufzuweisen hat, die von den Motoren der großen Netztonbandgeräte her bekannt sind. Alle bisherigen Bauteile mit negativen Erscheinungen — Korrosionsgefahr, Verschleiß des Kollektors und Abnutzung der Kohlebürsten — konnten bei dieser Neukonstruktion ausgesondert werden. Die Widerstandsfähigkeit moderner Transistoren ist an ihre Stelle getreten und verleihen dem TK 6 ein Maximum an Betriebssicherheit und Lebensdauer. Vielleicht ist es für Sie interessant, daß ähnliche Motore für amerikanische Weltraumsatelliten entwickelt wurden und unter härtesten Bedingungen zuverlässig arbeiten.

Weitere technische Feinheiten sind die automatische Umschaltung von Batterie- auf Netzbetrieb, die Erhöhung der Ausgangsleistung im Netzbetrieb beim TK 6, vor allem aber die für batteriebetriebene Tonbandgeräte hervorragende Aufnahme- und Wiedergabequalität. TK 2, TK 4 und TK 6 haben sich in ganz kurzer Zeit viele Freunde geschaffen. Heute schon sind sie Bestseller auf dem Markt. Nicht als „Taschengeräte“, sondern als vollwertige Tonbandkoffer mit außergewöhnlichen Leistungen. Fortgeschrittene Tonbandfreunde werden diese Modelle daher auch gern als Zweitgerät zur Vervollständigung ihres Heimstudios anschaffen.

Die Tonbandgeräte der Batteriekategorie haben folgende gemeinsame technische Daten:

**Halbspur**

**Mono-Aufnahme und -Wiedergabe**

**Schnellstoptaste**

**Mithörkontrolle bei Aufnahme**

**Eingänge für Mikrofon, Radio und Platte (mit Zwischenstecker 292)**

**Ausgänge für Radio, Verstärker und Lautsprecher**

**Alle drei Geräte sind volltransistorisiert**

**60-Hertz-Netzbetrieb ist möglich**

Unterschiedliche Daten	TK 2	TK 4	TK 6
<b>Gesamtspielzeit</b> in Std. m. Tripleband	1	2	4
<b>Bandgeschwindigkeit</b> in cm	9,5	9,5	4,75 + 9,5
<b>Spulengröße</b>	8	11	11
<b>Bandlängenzählwerk</b>	—	—	•
<b>Eingebautes Netzteil</b>	—	•	•
<b>Gewicht mit Batterien</b> in kg	3,7	5	6,3
<b>Frequenzbereich</b> in Hz (nach DIN 45511)	4,75 cm/s 9,5 cm/s	80-9000 60-10000	50-9000 50-13000
<b>Dynamik</b> in dB (nach DIN 45405)	4,75 cm/s 9,5 cm/s	43 45	43 48
<b>Abmessungen</b> in cm etwa	30x12x18	35x11x23	33x23x14



# Technik leicht gemacht

Mit den hier vorgestellten GRUNDIG Tonbandgeräten wird es Ihnen wie mit vielen anderen nützlichen Dingen ergehen, die uns der technische Fortschritt unseres Jahrhunderts bescherte. Man benutzt sie, ohne sich darüber klar zu werden, wie das Wunder der magnetischen Schallaufzeichnung überhaupt zustande kommt. Und das ist gut so. Denn es beweist uns gleichzeitig, daß der Bedienungskomfort dieser Geräte ihre Handhabung äußerst leicht macht. Doch um das Wunder in seinem ganzen Umfang zu begreifen, ist es besonders für den technisch interessierten Tonbandfreund nützlich, das kostbare Innenleben dieser modernen Zauberkoffer einmal etwas näher anzusehen.

## Mechanische Teile

Grundsätzlich unterscheidet man bei jedem Tonbandgerät den *mechanischen* und den *elektrischen* Teil. Ersterer umfaßt im wesentlichen das Laufwerk mit dem Motor, dessen konstante Drehzahl dafür sorgt, daß das dünne Tonband bei Aufnahme und Wiedergabe stets in gleichmäßigem Zug und mit gleicher Geschwindigkeit an den Tonköpfen vorbeiläuft. Bereits geringe Schwankungen dieser Geschwindigkeit — der Fachmann sagt: des Gleichlaufs — können störende Tonverzerrungen zur Folge ha-

ben. Weiter zählt zu der Mechanik des Gerätes die das Tonband antreibende Tonwelle, das äußerst bandschonende Andrucksystem, die Sicherheitskupplungen und Steuerbremsen, sowie alle den Bandzug und eine exakte Spurlage regelnden Teile. Außerdem die sichtbaren Bedienungselemente: Drucktasten oder Schalter für Aufnahme und Wiedergabe, Vor- und Rücklauf, Start und Halt, die Schnellstop- und Tricktaste. Schließlich gehört auch das Bandlängenzählwerk dazu.

## Elektrische Teile

Wenn wir hier das Laufwerk unseres Tonbandgerätes als dessen Herz bezeichnen, dann könnte man für seine Seele das System der Magnetköpfe setzen. So schmal und für unser Auge kaum wahrnehmbar der feine Luftspalt an ihrer Vorderseite auch ist — die feinen Elektromagneten vollbringen einfach alles, was wir von ihnen fordern. Sie bearbeiten während der Aufnahme mit ihren magnetischen Schwingungen das an ihnen vorbeilaufende Tonband, tasten dieses bei der Wiedergabe behutsam ab und „radieren“ auf unseren Wunsch hin auch alles wieder aus. Ein Vorgang, den man sinngemäß als Löschen bezeichnet.

## Aufnahme

Bei der Aufnahme müssen die durch unsere Sprache oder die Musik hervorgerufenen *akustischen Schallwellen* zunächst in *elektrische Schwingungen* umgewandelt werden. Das ist eine Aufgabe, die vom Mikrofon übernommen wird. Von dort aus nehmen die elektrischen Schwingungen ihren Weg zu dem Aufnahmeverstärker und begeben sich danach — nunmehr für ihre eigentliche Aufgabe gerüstet — an ihren Arbeitsplatz, den bereits erwähnten Tonkopf. Vor dessen Luftspalt vollzieht sich schließlich jenes unsichtbare Treiben der magnetischen Kräfte, das wir als Aufnahme bezeichnen.

Während der Aufnahme werden die auf der Schichtseite des Tonbandes eingebetteten, mikroskopisch kleinen Eisenteilchen entsprechend der Stärke und dem Rhythmus der Sprache oder Musik magnetisiert. Nach dieser Prozedur können sie sich nicht mehr verändern. Sie sind völlig unempfindlich gegen äußerliche Einflüsse wie zum Beispiel Wasser, Wärme oder Kälte. Selbst die Zeit langer Lagerung sowie das beliebig häufige Abspielen können sie nicht mehr „aus der Ruhe bringen“. Die gleichen Funktionen treten bei dem Gerät in Tätigkeit, wenn wir es durch ein Kabel mit dem Rundfunkempfänger oder Plattenspieler verbinden.

Über den Wiedergabevorgang sprechen wir auf Seite 8. Dort wollen wir uns dann auch gleich das Tonband etwas näher ansehen.



## GRUNDIG Tonbandkoffer TK 2 und TK 4

Tonjäger wissen die Handlichkeit dieser äußerst leichten Batterietonbandgeräte zu schätzen. Trotz geringer Abmessungen überraschen sie durch unerwartete Leistungsfähigkeit. Für den Heimbetrieb des TK 2 steht auf Wunsch ein Netzteil zur Verfügung, während TK 4 mit eingebautem Netzteil geliefert wird. Autobesitzer können beide Tonbandgeräte auch mit der Batterie ihres Wagens betreiben.

# Und noch etwas Technik

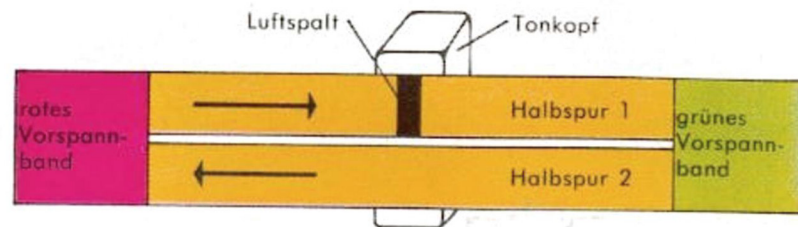
In dem vorangegangenen Kapitel haben wir uns das wertvolle „Innenleben“ eines Tonbandgerätes etwas näher angesehen und über den Aufnahmevorgang gesprochen.

## Wiedergabe

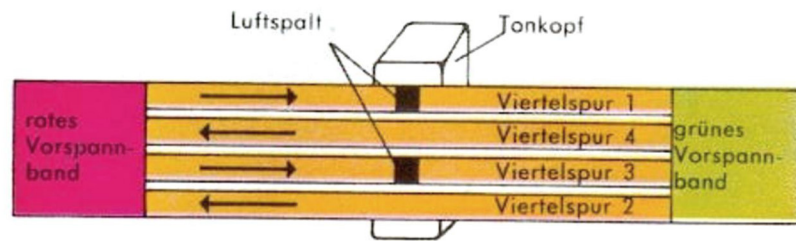
Bei der Wiedergabe vollzieht sich dieser Vorgang der Umwandlung unserer Schallwellen in magnetische Ströme in umgekehrter Reihenfolge. Das am Tonkopf vorbeilaufende bespielte Band gibt diesem alle Aufnahmen als magnetische Schwingungen zurück. Von hier aus wandern diese — bereits in elektrische Schwingungen verwandelt — zum Lautsprecher, der sie uns schließlich als akustische Schallwellen in Form der aufgenommenen Sprache und Musik hörbar macht. Und damit schließt sich die Kette jener Vorgänge, die wir eingangs als ein Wunder der Technik bezeichneten.

## Das Tonband

Das Tonband selbst ist nicht weniger interessant. Nur ganze 6,25 Millimeter breit ist der dünne Kunststoffstreifen, auf den der Aufnahmekopf die unsichtbaren Spuren zeichnet. Doch die modernen GRUNDIG Heimtonbandgeräte nützen dieses wertvolle Material bis zum äußersten. Sie arbeiten entweder im Halbspur- oder Viertelspurverfahren, deren verschiedene Spurlagen wir durch Darstellungen sichtbar gemacht haben.



Bei den Halbspurgeräten TK 2, TK 4, TK 6, TK 14 L, TK 19 L und TK 41 wird das Band gewissermaßen halbiert. Spur 1 füllt daher nach den ersten Aufnahmen nur den oberen Teil des Bandes. Nach dem Umlegen der Spule steht dem Tonkopf dann die verbleibende zweite Bandhälfte für die Aufzeichnung von Spur 2 zur Verfügung. Bei dem Spitzengerät TK 47 sind die Tonköpfe so angeordnet, daß beide Halbspuren zunächst in der hier dargestellten Art ausgenutzt werden können. Doch bietet dieses Modell auch die Möglichkeit, beide Halbspuren in einer Laufrichtung zu bespielen. Dieses Verfahren ist unbedingte Voraussetzung für den Stereo-Betrieb mit Halbspurgeräten. Aber darauf kommen wir später noch zurück.




Die Viertelspurgeräte TK 17 L, TK 23 L, TK 27 L, TK 40, TK 42 und TK 46, sowie TM 45 unterteilen unser Band ein zweites Mal und ermöglichen damit eine doppelt lange Laufzeit. Aber nicht nur das. Der besondere Vorzug dieser Aufnahmetechnik liegt vor allem im Trickreichtum, der uns zusätzliche Gebiete des interessanten Tonbandhobbys erschließt.

Doch damit wollen wir es zunächst einmal mit der „Technik“ genug sein lassen. Die steckt schließlich unter der Abdeckplatte, ohne daß Sie mit ihr direkt in Berührung kommen. Sie können sich deshalb ganz Ihrer Aufnahme widmen, denn alles andere besorgt für Sie das stets zuverlässig arbeitende GRUNDIG Tonbandgerät.

## GRUNDIG Tonbandkoffer TK 6

Dieses attraktive Modell mit zwei Bandgeschwindigkeiten ist der unumstrittene Star seiner Klasse. Verwöhnte Tonbandfreunde bewundern die hervorragenden Leistungen und den großen Bedienungskomfort. Anspruchsvolle Techniker werden von dem weiten Frequenzbereich, der hohen Dynamik und dem neuen, bürstenlosen Spezialmotor überrascht sein. Mit dem eingebauten Netzteil ist TK 6 gleichzeitig ein vollwertiges Heimtonbandgerät.



## Sonderklasse

Wissen Sie eigentlich, daß ein Tonbandgerät vor mehr als 12 Jahren fast 1000 DM gekostet hat? Damals begann GRUNDIG, für den Heimgebrauch Tonbandgeräte in großen Serien herzustellen, und damit nahm gleichzeitig auch der Siegeslauf der GRUNDIG Tonbandgeräte seinen Anfang. Ein Siegeslauf ohnegleichen. Immer größer wurden die Serien, immer niedriger die Preise. Besonderen Wert legte GRUNDIG auf die gute technische Ausstattung und Preiswürdigkeit der Sonderklasse, um damit weitesten Verbraucherkreisen die Möglichkeit zu bieten, ein Tonbandgerät anzuschaffen.

Geräte aus jener Zeit — beispielsweise TK 5 und TK 20 — haben einen geradezu legendären Klang. Sie wurden von Hunderttausenden in aller Welt verlangt.

Heute bietet GRUNDIG Ihnen mit der Luxusausführung (L) der Modelle TK 14, TK 17 und TK 27 drei Typen, die fast den gleichen mechanischen Aufbau besitzen und nur im elektrischen Teil Unterschiede aufweisen. Diese Modelle sind die Favoriten von heute. Sie werden von dem Bestseller TK 14 L angeführt, dem seit mehr als drei Jahren uneingeschränkte Bewunderung zuteil geworden ist.

Viele gleiche Teile, beispielsweise die sinnvolle Drucktastensteuerung, werden in Riesenaufgaben gefertigt. Die allgemein hohen Entwicklungs- und Werkzeugkosten schrumpfen dadurch auf Pfennigbeträge zusammen. Und diese Tatsache ist auch der Grund dafür, daß derartig qualitativ hochwertige Modelle so preiswert angeboten werden können. Allein darum ist es beispielsweise auch möglich, Ihnen mit dem TK 27 L bereits in der Sonderklasse ein Vollstereo-Tonbandgerät mit allen Vorzügen dieser modernen Technik anzubieten. Jetzt kennen Sie auch das Geheimnis der besonderen Leistungsfähigkeit, die alle GRUNDIG Tonbandgeräte auszeichnet. Sie werden sicher daran denken, wenn Sie aus dem großen Angebot Ihre Auswahl treffen.

Die Tonbandgeräte der Sonderklasse in Luxusausführung haben folgende gemeinsame technische Daten:

**Bandgeschwindigkeit 9,5 cm/s**

**Maximale Spulengröße 15 cm**

**Mono-Aufnahme und -Wiedergabe**

**Schnellstoptaste**

**Eingänge für Mikrofon, Radio und Platte**

**Ausgänge für Radio, Verstärker und Lautsprecher**

**Frequenzbereich (nach DIN 45 511) 40–12 000 Hertz**

**Drucktastensteuerung**

**Abmessungen ca. 34x17x27 cm**

**Gewicht ca. 10 kg**

Unterschiedliche Daten	TK 14 L	TK 17 L	TK 27 L
<b>Spuren</b>	2	4	4
<b>Gesamtspielzeit</b> in Std., m. Duoband	3	6	6
<b>Stereo-Aufnahme</b>	—	—	●
<b>Stereo-Wiedergabe</b>	—	—	●
<b>Playback</b>	—	●	●
<b>Multiplayback</b>	—	—	●
<b>Mischregler</b>	—	—	●
<b>Mithörkontrolle</b> (über Kopfhörer)	—	●	●
<b>Bandlängenzählwerk</b>	—	●	●
<b>Bandendabschalter</b>	—	—	●
<b>Dynamik in dB</b> (nach DIN 45 405)	50	45	45



## Ein Hobby mit unbegrenzten Möglichkeiten

Bereits in Millionen Haushalten ist das Tonbandgerät heute zu einer Art Gebrauchsgegenstand geworden. Jederzeit einsatzbereit, wird es über Jahre hinaus auch Ihr anspruchsloser und stets zuverlässiger Begleiter sein. Ob Sie seine Dienste nun während der Freizeit wünschen oder von ihm im Beruf Nutzen haben: das Tonbandgerät vermittelt Ihnen Wissen, Erbauung, Entspannung und Lebensfreude zugleich. Sein Band speichert alles, was Sie sich an wertvollen Schätzen nur wünschen und bewahren wollen. Jedes Wort, jeden Ton. Hierzu brauchen Sie nicht einmal technische Vorkenntnisse. Denn Aufnahme und Wiedergabe werden bei allen GRUNDIG Konstruktionen durch einfache Bedienung spielend leicht gemacht. Die neuen Modelle der Automatikklasse (TK 19 L und TK 23 L) nehmen Ihnen sogar noch die Aussteuerung bei der Aufnahme ab. Jedes Kind kann diese Geräte bedienen.

Haben Sie übrigens schon einmal Ihre eigene Stimme gehört? Das ist ein äußerst spannendes Erlebnis; selbst wenn Sie sich beim Abhören der ersten Aufnahme vielleicht noch erstaunt fragen: „Wie, das soll ich sein?“

Nun, an dem Gerät liegt es bestimmt nicht, wenn Ihnen Ihre Sprache zunächst ein wenig fremd erscheint. Das kommt einfach daher, daß Ihr Gehör (beim Sprechen oder Singen) außer den Schallwellen, die auf Ihr Ohr von außen einwirken, auch noch den Körperschall registriert, der von der Innenseite Ihres Trommelfells für Sie zu vernehmen ist. Das Tonbandgerät gibt Ihre Sprache jedoch so wieder, wie Ihre Gesprächspartner Sie hören – naturgetreu und unbestechlich.


Deshalb benutzen Schauspieler, Redner, Sänger und Musiker das GRUNDIG Tonbandgerät zur untrüglichen Selbstkontrolle. Vielen Lehrern und Schülern hilft es bei der Verbesserung des oft vernachlässigten Sprachstils und zaubert dem fortschrittlichen Pädagogen für den Unterricht die Stimme fremder Völker, den Klang unbekannter oder längst vergessener Instrumente und anderes akustisches Lehrmaterial in das Klassenzimmer. Wissenschaftler gebrauchen es in ihren Labors, Ärzte und Anwälte in der Praxis, Geschäftsleute in Läden und Büros. GRUNDIG Tonbandgeräte ergänzen die Ausrüstung zahlreicher Forscher und vervollständigen das Gepäck vieler Weltenbummler. Die Gebrauchsmöglichkeiten sind auf allen Gebieten des menschlichen Lebens so zahlreich, daß sie hier nur angedeutet werden können.

Ein besonders schönes Anwendungsgebiet wird auch für Sie die Herstellung eigener Musikaufnahmen sein. Ob Sie nun selbst musizieren oder die Darbietungen Ihrer Familienangehörigen und Bekannten aufzeichnen wollen, immer wird Ihnen dieses Hobby Freude, Entspannung und Abwechslung bereiten. Dabei bleibt es völlig gleich, ob Sie nun ein Soloinstrument oder ein ganzes Orchester aufnehmen. Ihre Produktion wird alle begeistern und Ihnen im Freundeskreis manche lobende Anerkennung einbringen.

Warum wollen Sie sich nicht gelegentlich auch mit einigen Texten aus den Werken unserer Dramatiker als Hörspielregisseur versuchen oder wenigstens die Dialoge für das Kasperletheater Ihrer Kinder auf Band nehmen? Die Zeit für die Proben zu diesen Aufnahmen sparen Sie im übrigen recht schnell wieder ein, wenn Sie den privaten Schriftwechsel mit jenen Freunden, die bereits im Besitz eines Tonbandgerätes sind, in Zukunft nur noch in Form von flott gesprochenen Tonbandbriefen führen. Ihre Partner werden eine solche Anregung bestimmt dankbar begrüßen und nicht zögern, in gleicher Weise zu antworten. Wenn Sie dann Ihre Mitteilungen noch durch lebensnahe Schilderungen aus dem Familien- und Berufsleben ergänzen, sind Sie bereits auf dem besten Wege, ein richtiger Reporter zu werden. Das wäre übrigens nicht der erste Fall, daß aus einem Hobby so ganz nebenbei neue berufliche Chancen erwachsen.

## GRUNDIG Tonbandkoffer TK 14L

Die hervorragenden technischen Eigenschaften dieses Tonbandkoffers begeistern seit Jahren alle Käuferschichten. Seine neue, formvollendete Luxusausführung macht das in aller Welt bewährte Schlagermodell auch äußerlich noch attraktiver als bisher. Preiswürdigkeit und Leistung sichern ihm weiterhin eine unangefochtene Spitzenstellung.



# Vom Umgang mit dem Mikrofon

Schon vom ersten Tage an hat der glückliche Besitzer eines GRUNDIG Tonbandgerätes mit diesem Freundschaft geschlossen. Denn die Bedienung ist denkbar einfach; und schließlich liegt jedem Gerät ja eine ausführliche Bedienungsanleitung bei, die Ihnen beim praktischen Gebrauch hilft, so daß Sie bereits bei der ersten Aufnahme ein zufriedenstellendes Ergebnis erzielen werden.

**Der Umgang mit dem Mikrofon** ist wirklich kein Problem. Sehr schnell haben Sie den günstigsten Besprechungsabstand selbst herausgefunden. Sie haben erprobt, daß er bei Sprachaufnahmen im allgemeinen 30 cm nicht überschreiten soll. Sie wissen auch, daß hierfür schon die niedrigste Bandgeschwindigkeit eine noch klare, verzerrungsfreie Wiedergabe garantiert. Die Mikrofonaufstellung bei *Gesang- und Instrumentalaufnahmen*, für die Sie vorsorglich die größte verfügbare Bandgeschwindigkeit verwenden sollten, ist mit Hilfe eines Stativs ebenso leicht ausprobiert. Dabei finden Sie gleichzeitig die nachstehenden „Faustregeln“ für die Aufnahme der bekanntesten Instrumente bestätigt:

- Akkordeon** Mikrofon ist direkt auf das Instrument gerichtet. Abstand etwa 0,70–1,20 Meter. Vermeiden Sie jedoch die Aufnahme störender Luft- und Balgengeräusche.
- Klavier** Mikrofon steht 1,00–1,50 Meter neben dem rechten Ende der Tastatur und etwa 0,50 Meter über deren Ebene.
- Flügel** Mikrofon steht ungefähr 1,50–2,00 Meter in halber Höhe des geöffneten Deckels vor der Mitte des Resonanzbodens.
- Streichinstrumente** Mindestabstand je nach Größe und Klangvolumen 0,50–1,00 Meter neben dem Griffbrett (Violine und Bratsche) oder vor dem Korpus (Cello und Kontrabaß).
- Blasinstrumente** Mikrofonabstand bei Trompete, Posaune usw. rund 1,00 Meter von der Schallaustrittsöffnung entfernt; bei Holzblasinstrumenten etwas weniger.

Bei der Aufnahme einer Instrumentengruppe werden Sie den jeweils günstigsten Mikrofonstand sehr schnell durch Proben ermittelt haben.

**Gute akustische Verhältnisse** lassen sich mit wenig Geschick allgemein in jedem Raum schaffen. Seine Nachhallzeit wird den besonderen Klangcharakter der einzelnen Aufnahme bestimmen und dürfte sich – falls sie einmal störend wirken sollte – mit einigen Handgriffen leicht verändern lassen. Als Grundregel kann hier die Tatsache gelten, daß alle glatten Flächen den Schall mehr oder weniger reflektieren. Man sollte sie möglichst mit Tüchern oder Decken verhängen. Leere Räumlichkeiten, wie beispielsweise ein gekacheltes Badezimmer, bringen einen relativ starken Nachhall. Wohnräume, die mit Polstermöbeln, Teppichen, Brücken oder Läufern ausgestattet sind, werden nur wenig Nachhall aufweisen.

Wenn Sie im Umgang mit Ihrem GRUNDIG Tonbandgerät umfassende Einzelheiten erfahren wollen, dann empfehlen wir – da diese Fibel zwangsläufig nicht ausführlich genug sein kann – die Lektüre eines guten Fachbuches. Aus der großen Zahl bietet sich besonders folgende Neuerscheinung an: **„Das Tonbandbuch“ von Siegmund Spanger und Hans Koenig, (Band 1 Einführung, Band 2 Praxis, Band 3 Studio-Technik), erschienen im Heering-Verlag, München.**

## GRUNDIG Tonbandkoffer TK17 L

Die Weiterentwicklung des erfolgreichen Modells TK 14 L erschließt mit der immer stärker gefragten Viertelspur dem fortgeschrittenen Tonbandfreund noch weitere Einsatzmöglichkeiten. Besonders einfach lassen sich hiermit interessante Playback-Aufnahmen herstellen. Bei der Anschaffung gewinnt auch die sich verdoppelnde Gesamtspielzeit Bedeutung.



# Jeder sein eigener Tonmeister

**Sprachaufnahmen** werden Ihnen nach einmaliger Ansprechprobe des Mikrofons in jedem Wohnzimmer auf Anhieb gelingen. Sollten hierbei dennoch gelegentlich unerwünschte Schallreflexionen auftreten, können Sie diesen auf einfachste Weise begegnen. Oft wird es schon damit getan sein, das Mikrophon in einen Polstersessel zu stellen. Auch ein paar Kissen – rechts, links und hinter das Mikrophon gestellt – werden ihre schallschluckende Wirkung nicht verfehlen. Eine über die Kissen gelegte Wolldecke wird den Erfolg gegebenenfalls noch verstärken.

**Gesang- und Instrumentalaufnahmen** könnten Ihnen in akustisch weniger geeigneten Räumen vielleicht etwas mehr Kopfzerbrechen bereiten. Doch auch hier läßt sich durch wenige zweckmäßige Handgriffe Abhilfe schaffen. Wählen Sie für derartige Aufnahmen vor allem einen Raum mit weichem Fußbodenbelag und vergessen Sie nicht, vor Fenster und Türen alle verfügbaren Vorhänge zu ziehen. Sollte Sie ein Nachhall dann immer noch stören, so muß wieder eine Wolldecke herhalten. Am einfachsten spannen Sie quer durch das Zimmer ein Stück Bindfaden. Ihre in der Nähe des Mikrofons darübergelegte Decke wird Wunder wirken.

Die Voraussetzungen für einwandfreie Aufnahmen sind also grundsätzlich überall gegeben. In Ruhe können Sie sich nunmehr auch an schwierigere Aufgaben heranwagen. Der große Bedienungskomfort und die hervorragende Qualität der GRUNDIG Tonbandgeräte machen Ihnen alle Aufnahmevorhaben im wahrsten Sinne des Wortes spielend leicht.

**Sehr bald sind Sie ein fortgeschrittener Amateur**, der seine Apparatur aus dem Effeff beherrscht. Nach den ersten schönen Erfolgen werden Sie sich neue, größere und schwierigere Aufgaben stellen. Dann ist es mit einfachen Sprachaufnahmen allein nicht mehr getan: Sie planen ein Interview, ein Diskussionsgespräch oder gar ein kurzes, selbst verfaßtes Hörspiel. Mit der Aufnahme eines kleinen Akkordeon- oder Klavierstückes möchte sich der fortgeschrittene Tonbandfreund jetzt nicht mehr begnügen: er bereitet sich auf seine erste „Produktion“ eines Streichquartetts oder einer ihm befreundeten Jazz-Band vor.

**Mit den größeren Aufgaben steigen die Ansprüche** und mit ihnen naturgemäß die Wünsche nach einer sinnvollen Erweiterung der technischen Ausrüstung. Zweckmäßig erscheint dabei zunächst einmal der Kauf eines Stativs, dessen Schraubgewinde sich übrigens gleichzeitig für die Befestigung Ihres Fotoapparates oder der Filmkamera eignet. Auch ein paar Meter Mikrophon-Verlängerungskabel könnten erforderlich werden; dazu zum Mithören während der Aufnahme ein preiswerter Kleinhörer. Und wenn Sie nach diesen Anschaffungen noch das Geld für ein Mischpult übrigbehalten, haben Sie nunmehr auch die Möglichkeit, gleichzeitig mehrere Schallquellen (vielleicht ein zweites Mikrophon, Rundfunk oder Plattenspieler) in Ihre Aufnahmen mit einzubeziehen und sich somit zusätzlicher reizvoller Tricks zu bedienen. Ausführliche Einzelheiten über das Zubehör finden Sie auf den Seiten 38–43, die Ihnen manche Anregung für willkommene Erweiterungsmöglichkeiten zu allen GRUNDIG Tonbandgeräten geben werden.

## GRUNDIG Tonbandkoffer TK 27 L Stereo

Die plastische Klangfülle der Stereophonie erschließt Ihnen dieses auf dem Markt preiswerteste Vollstereo-Tonbandgerät. Zudem macht die Viertelspur das Gerät auch für Trickaufnahmen, Playback und Multiplay-back interessant und eignet sich besonders gut für die Dia- und Schmalfilmvertonung.



# Automatikkasse

Auf vielen Gebieten der Technik hat die Automatikkasse Einzug gehalten. Sicher kennen Sie die Automatikkasse beim Fotoapparat, die das Einstellen der richtigen Aufnahmedaten überflüssig macht und dennoch gleichmäßig gute Bilder garantiert.

Auch eine Aussteuerungsautomatik für Bandgeräte ist an sich nichts Neues. Schon vor Jahren hat GRUNDIG die automatische Aufnahme- und Wiedergabe bei Diktiergeräten eingeführt. Beim Tonbandgerät neigte man jedoch dazu, der individuellen Aussteuerung den Vorzug zu geben. Trotzdem haben sich die GRUNDIG Ingenieure schon seit langer Zeit auch intensiv mit den speziellen Problemen der automatischen Aussteuerung bei Tonbandgeräten befaßt.

Das Ergebnis sind die ausgesprochenen „Familiengeräte“ TK 19 AUTOMATIC (in Halbspur-Technik) und TK 23 AUTOMATIC (in Viertelspur-Technik). Beide haben als Besonderheit eine automatische Aussteuerungsregelung, die sich auf Wunsch auch abschalten läßt. Die für Sie unentbehrlichen Einrichtungen, wie zum Beispiel die Aufnahmesperre, eine einrastbare Schnellstoptaste sowie Klangregler und Tricktaste wurden bei den GRUNDIG Automatikkasse-Geräten selbstverständlich beibehalten.

Vater und Sohn — beide technisch begabt — werden wahrscheinlich nach der herkömmlichen Methode versuchen, die letzten Feinheiten einer Aufnahme herauszuarbeiten. Mutter und Tochter dagegen — kurzum alle, denen die bisherige Handhabung eines Tonbandgerätes noch „zu technisch“ war, werden mit dieser selbstdenkenden Automatikkasse ihre schönsten Tonbandaufnahmen erreichen.

GRUNDIG Automatikkasse-Geräte sind „zwei Tonbandgeräte in einem“. Selbstverständlich erhält die Automatikkasse auch die natürliche Dynamik jeder Aufnahme. Sogar längere „piano“-Stellen werden naturgetreu aufgenommen, da eine extrem lange Anstiegszeit des Verstärkers (12 bis 15 Minuten) selbst die feinsten Unterschiede zwischen laut und leise unverändert läßt. Auch zu Beginn der Aufnahme werden derartig leise Signale originalgetreu aufgezeichnet. Der Verstärker pegelt sich bereits vor der Aufnahme auf jede Lautstärke ein.

Die Tonbandgeräte der Automatikkasse in Luxusausführung haben folgende gemeinsame technische Daten:

- Bandgeschwindigkeit 9,5 cm/s
- Spulengröße 15 cm
- Mono-Aufnahme und -Wiedergabe
- Tricktaste
- Schnellstoptaste
- Bandlängenzählwerk
- Bandendabschalter
- Mithörkontrolle
- Abschaltbare automatische Aussteuerung
- Eingänge für Mikrofon, Radio und Platte
- Ausgänge für Radio, Verstärker, Lautsprecher
- Frequenzbereich (nach DIN 45 511) 40–12 000 Hz
- Drucktastensteuerung
- Abmessungen 34x17x27 cm
- Gewicht ca. 10 kg

Unterschiedliche Daten	TK 19 L	TK 23 L
Spuren	2	4
Gesamtspielzeit in Std., mit Duoband	3	6
Playback	—	●
Dynamik in dB (nach DIN 45 405)	50	45



# Ein neuer Klang geht um die Welt

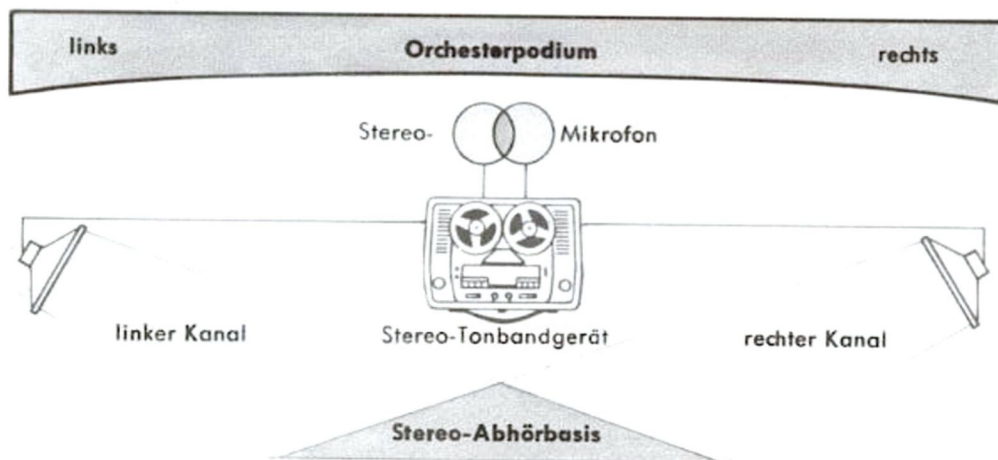
Wenn besonders anspruchsvolle Tonbandfreunde beieinandersitzen, sprechen sie immer wieder gerne über Stereophonie. Mit diesem Begriff bezeichnen sie die Möglichkeit, jedes Schallereignis bis in die letzte Einzelheit genauso aufnehmen und wiedergeben zu können, wie es sich draußen in der freien Natur oder im Konzertsaal darbietet. Denn unsere beiden Ohren geben uns die Möglichkeit, jeden Ton, jedes Geräusch nicht nur auf die Lautstärke, sondern vor allem auch auf Richtung und Entfernung hin zu unterscheiden. Leicht können wir auf einer Wanderung sozusagen mit verbundenen Augen jene Stelle bestimmen, an welcher ein Vogel sein Liedchen trällert. Und im Konzertsaal ist es nicht anders. Wir erkennen die Richtung, aus der die Töne kommen: beispielsweise eine Gruppe von Streichinstrumenten rechts auf dem Podium, die schmetternden Trompeten aus der Mitte des Raumes, den Einsatz des Solisten, der links neben dem Dirigenten vor seinem Flügel sitzt. Wohlgemerkt — wir sprechen in diesem Augenblick noch von der Wahrnehmung des echten Klangereignisses, das uns in der Natur oder im Konzertsaal begegnet.

Die naturgetreue „Reproduktion“ derartiger Klangbilder mit der Möglichkeit des räumlichen, plastischen Hörens war uns bis vor wenigen Jahren jedoch nicht gegeben. Noch heute bietet der normale Rundfunkempfang in der seit vierzig Jahren üblichen Form das beste Beispiel dafür. Ihm fehlen — soweit die Sender nicht bereits zu Stereo-Sendungen übergegangen sind — Richtungsempfinden und plastische Durchsichtigkeit. Das Rundfunkgerät älterer Bauart strahlt das Programm aus *einer* Richtung ab. Diese über nur *einen* Kanal gegebenen Darbietungen sind, so schön sie auch klingen mögen, in Wirklichkeit ein Tongemisch. Daran ändert sich auch


dann nichts, wenn in einem solchen Apparat ein zweiter Lautsprecher steckt. Deshalb „fahren“ dann bei der Übertragung eines Autorennens die einzelnen Wagen nicht tatsächlich an Ihnen vorbei. Die Fahrgeräusche werden nur lauter und wieder leiser. Ihre wirkliche Bewegung und Fahrtrichtung lassen sich bei der (einkanalen) Mono-Wiedergabe nicht feststellen.

Eine entscheidende Änderung schafft hier die Stereo-Technik. Sie ermöglicht es uns, die ganze Weite eines Raumes einzufangen und bei der Wiedergabe u. a. auch Richtung und Entfernung jeder Schallquelle festzustellen. Denn schon bei der Aufnahme bilden die Tontechniker unser Gehör durch zwei voneinander getrennte Mikrofone, das sogenannte Stereomikrofon, nach. Beide Informationen, die diese Mikrofone aufnehmen, werden auf getrennten Tonspuren gespeichert. Bei der Wiedergabe führt man die Informationen dann über zwei verschiedene Verstärker zwei getrennten Lautsprechern zu. Dadurch hören Sie zum Beispiel Musik so, wie sie sich dem Besucher im Konzertsaal wirklich darbietet: vollkommen naturgetreu und abgestuft bis in die allerfeinsten Nuancen. Die Realistik, Plastik und Durchsichtigkeit des Stereo-Klangbildes wird auch Sie begeistern.

Mit den GRUNDIG Stereo-Tonbandgeräten TK 27 L, TM 27, TM 45, TK 46 und TK 47 werden Ihnen neben allen Mono-Aufnahmeverhaben insbesondere die Vorzüge der Stereo-Technik erschlossen. In diesen Modellen vereinen sich Qualität, Präzision und technischer Fortschritt, die den Tonbandfreund zu ganz besonderen Leistungen befähigen.



Schematische Darstellung der Stereo-Aufnahme und -Wiedergabe



## GRUNDIG Tonbandkoffer TK 19 L

Die Automatik dieses Halbspurgerätes stellt bei der Aufnahme von sich aus die richtige Lautstärke ein. Übersteuerungen sind ausgeschlossen, so daß Ihnen jede Aufnahme auf Antrieb gelingt. Die kinderleichte Bedienung macht das Modell zu einem echten Familiengerät. Wenn Sie Ihre Aufnahmen jedoch gelegentlich in herkömmlicher Weise aussteuern wollen (z. B. für Ein- und Ausblendungen), läßt sich die Automatik abschalten. Das ist ein Vorteil der GRUNDIG Automatikgeräte.

# Die tönende Familienchronik

Es ist sicherlich kein Zufall, daß verschiedene besonders erfolgreiche Schlagerplatten der letzten Jahre ihre Beliebtheit nicht der Popularität ihrer bekannten Interpreten zu verdanken hatten, sondern viel eher der Stimme . . . eines völlig unbekanntes Babys.

Von „Stimme“ sollte dabei eigentlich noch nicht einmal die Rede sein, denn dieses Baby war keinesfalls ein Wunderkind und von Gesangstechnik hielt es deshalb begreiflicherweise auch noch nichts. Es tat nur das,

was alle Babys zu tun pflegen, wenn sie Hunger haben oder ungeduldig darauf warten, daß man sie trocken legt: es quäkte nur feucht-fröhlich in das Mikrofon der Schallplattenproduzenten und es war ihm dabei bestimmt völlig schnuppe, was die geschäftigen Männer rundum mit diesen Aufnahmen wohl anstellen würden.

Haben Sie schon einmal überlegt, welchen unschätzbaren Wert ein ähnliches Tondokument auch in Ihrer Familie erlangen könnte? Das Tempo unserer Tage gestattet es uns kaum noch, über unser Leben und die Jugendjahre der heranwachsenden Kinder ein Tagebuch zu führen. Dazu fehlen der berufstätigen Mutter und dem vielbeschäftigten Vater heute Ruhe und Zeit. Doch dort, wo ein GRUNDIG Tonbandgerät im Hause ist, sollte man die Erinnerung an alle besonderen familiären Ereignisse auf die moderne, weitaus bequemere und vor allem auch viel lebendigere Art einer tönenden Familienchronik wachhalten.

Hier bietet Ihnen die Tonbandaufzeichnung ein weites Betätigungsfeld. Ganz abgesehen von dem besonderen Wert, den die im Laufe der Zeit gesammelten Aufnahmen für Sie und Ihre Angehörigen gerade in späteren Jahren besitzen werden. Das Schönste an diesem interessanten Hobby dürfte aber die Tatsache sein, daß sich stets die ganze Familie daran beteiligen kann.

Da ist zunächst einmal das Neugeborene, der „Star“ in jeder jungen Ehe. Vorausschauende Eltern werden es nicht versäumen, schon die ersten, noch hilflosen Laute ihres Liebling in der Wiege auf dem Tonband festzuhalten. Bald wird das zunächst noch unverständliche Plappern des Babys den schnellen Fortschritt in seiner Entwicklung anzeigen. Und dann ist nach ein paar Monaten der große Augenblick gekommen, in dem sich die kleinen Lippen zum ersten, anfangs noch schwerfälligen „Ma-ma“ und „Pa-pa“ formen. Weitere Fortschritte der Sprechversuche sollte das Tonbandgerät gelegentlich wieder einmal festhalten. Das Mikrofon wird natürlich auch dabeisein, wenn unser Sonnenschein ganz in sein kindliches Spiel versinkt oder alsbald sein erstes Geburtstags- oder Weihnachtsgedicht aufsagt und sich später die ganze Familie mit ihm auf den bedeutungsvollen ersten Schulgang vorbereitet.

Das Leben und Gedeihen der Kinder dürfte jedoch nur ein Kapitel in jeder tönenden Familienchronik ausmachen. Denn jeder passionierte Tonbandfreund wird nach der Anschaffung eines GRUNDIG Tonbandgerätes auch auf weitere Aufnahmen unvergeßlicher Ereignisse nicht verzichten wollen.



## GRUNDIG Tonbandkoffer TK 23L

Dieses Modell ist das erste Viertelspurgerät mit „narrensicherer“ Aussteuerungsautomatik. Da können Sie bei der Aufnahme wirklich nichts falsch machen und sich ganz Ihrer jeweiligen Produktion widmen. Der Trickreichtum der Viertelspur wird Ihnen dazu die Verwirklichung vieler neuer Ideen möglich machen und Ihr Hobby somit der ganzen Familie große Freude und Abwechslung bringen.

# Urlaub in Spanien



# Meisterklasse

Wenn Sie im Kreis der Tonbandfreunde zu den „alten Hasen“ zählen, dann sollten Sie sich mit den auf den folgenden Seiten gezeigten Modellen besonders eingehend beschäftigen. Studiogerechte Laufwerke, drei Bandgeschwindigkeiten und eine Vielzahl von Trickmöglichkeiten erfüllen die anspruchsvollsten Wünsche der fortgeschrittenen Tonbandamateure. Die Geräte dieser Klasse weisen spezielle Konstruktionsmerkmale auf, die sich vor allem in einer hervorragenden Spurfestigkeit erkennen lassen. Beispielhaft durchdacht ist auch das neuartige Antriebs- und Bandführungssystem sowie die bandschonenden Steuerbremsen und Sicherheitskupplungen.

Das TK 41 ist das modernste seiner Art. In Verbindung mit einer GRUNDIG Klangbox ist es vom „Institut für Film und Bild“, München, als Schul-tonbandgerät anerkannt worden — ein Prädikat, das nur sehr selten verliehen wird. Gebaut ist das TK 41 in Halbspurausführung.

Für die Freunde der Viertelspur bietet GRUNDIG in dieser Klasse mit dem TK 40 und TK 42 gleich zwei Geräte. Alle drei Modelle gehören zum Standardprogramm des guten Fachhandels. Obwohl sie sich äußerlich sehr ähnlich sind, bieten Sie doch viele feine Unterschiede. Lassen Sie sich diese Modelle einmal vorführen. Die Geräte der Meisterklasse fordern diesen Qualitätsvergleich. Auch Ihnen werden sie ihre besondere Leistungsfähigkeit am deutlichsten in der Praxis beweisen. Durch sinnvolle Planung und folgerichtigen Aufbau des Programms bietet Ihnen GRUNDIG mit der Meisterklasse „viel Tonbandgerät für wenig Geld“.

Die Tonbandgeräte der Meisterklasse haben folgende gemeinsame technische Daten:

Bandgeschwindigkeit 4,75, 9,5 und 19 cm/s  
 Maximale Spulengröße 18 cm  
 Mono-Aufnahme und -Wiedergabe  
 Tricktaste  
 Schnellstoptaste  
 Bandlängenzählwerk mit Momentrückstelltaste  
 Bandendabschalter  
 Eingebauter Bandreiniger  
 Mithörkontrolle bei Aufnahme  
 Eingänge für Mikrofon, Radio und Platte  
 Ausgänge für Radio, Verstärker und Lautsprecher  
 Drucktastensteuerung  
 Abmessungen ca. 41x19,5x38 cm  
 Gewicht ca. 13 kg

Unterschiedliche Daten	TK 40	TK 41	TK 42
Spuren	4	2	4
Gesamtspielzeit in Std. m. Duoband	16	8	16
Stereo-Wiedergabe	—	—	•
Playback	•	—	•
Multiplayback	—	—	•
Mischregler	•	—	•
Echo + Hinterbandkontrolle	—	—	•
Elektrische Fernbedienung	—	—	•
Frequenzbereich in Hz	4,75 cm/s	40– 9000	40– 8000
(nach DIN 45 511)	9,5 cm/s	40–15000	40–15000
	19 cm/s	40–18000	40–18000
Dynamik in dB			
(nach DIN 45 405)	4,75 cm/s	40	45
	9,5 und 19 cm/s	45	50

# Wenn Gäste kommen

Man sollte die Feste feiern, wie sie fallen! In der engsten Familie oder im größeren Freundeskreis. Hier bei einem Glas Bier – dort vielleicht mit Wein oder Sekt. Nicht der äußere Aufwand entscheidet. Wenn ein solcher Abend besonders nett werden soll, ist es wichtig, neben dem körperlichen Wohlbehagen vor allem auch für die gute Unterhaltung der Gäste zu sorgen.

Immer wird ein GRUNDIG Tonbandgerät daran wesentlichen Anteil haben. Ganz gleich, ob es Ihnen im kleinsten Kreis bei der Vorführung Ihrer

letzten Urlaubsdias den bereits aufgesprochenen Kommentar einschließlich malerischer Tonkulisse liefert oder bei anderen Gelegenheiten Ihre Partygäste mit flotter Tanzmusik unterhält. Der besondere Vorzug dieser Geräte ist ja gerade der, daß sie so vielseitig verwendet werden können. Durch die Wiedergabe der verschiedenen Bänder sind die Möglichkeiten Ihres Tonbandgerätes bei derartigen Anlässen noch lange nicht erschöpft. Auch mit einer schnell improvisierten Aufnahme werden Sie zur fröhlichen Unterhaltung Ihrer Gäste beitragen können.

Vielleicht denken Sie jetzt daran, wie schön es gewesen wäre, wenn Sie vor ein paar Jahren schon bei Ihrer Hochzeit die humorvolle Festrede von Onkel Paul, ein gemeinsames Tafellied oder die lustig vorgetragene „Hochzeits-Zeitung“ hätten auf Band nehmen können? Ja, das wäre eine Sache gewesen! – Trösten Sie sich! Jede andere Familienfeier kann schon morgen einen neuen, willkommenen Anlaß dazu bieten, wenigstens die engere Verwandtschaft in die Aufnahmen mit einzubeziehen.

Großvater und Großmutter dürften gewiß sehr erstaunte Gesichter machen, wenn sie dann zum erstenmal ihre eigene Stimme hören. Auch das Zusammensein mit Freunden und Bekannten, ein Hausmusikabend, die Einweihung einer neuen Wohnung und viele andere Gelegenheiten werden als lebensechte Tonbandaufzeichnungen Ihr Tonbandarchiv mit jedem Jahr interessanter und reichhaltiger machen. Und wer diese moderne Form der Berichterstattung noch weiter vervollständigen wollte, wird schließlich daran denken, dem Archiv zur Erinnerung an die willkommensten Besucher ein tönendes „Gästebuch“ anzufügen.

Das dürfte übrigens eine sehr nette Aufgabe für die „Frau des Hauses“ sein. Denn alle GRUNDIG Tonbandgeräte – besonders die der Automatikklasse! – lassen sich spielend leicht bedienen. Da genügt wirklich nur ein einfacher Tastendruck, und schon kann's losgehen. Reizt es Sie nicht, von den hier angedeuteten Möglichkeiten bald selber einmal Gebrauch zu machen? – Für einen Anfang ist es nie zu spät! Auch für Sie und Ihre Familie werden derartige Aufnahmen später unwiederbringlichen Wert erhalten. Ganz besonders dann, wenn Ihre kostbaren Farbdias bisher in irgendeinem dunklen Pappkarton ein recht unwürdiges Dasein fristeten, das Sie mit einer entsprechenden Vertonung zu neuem, wirklichem Leben erwecken können.

Hierzu brauchen Sie übrigens gleichfalls keinerlei technische Vorkenntnisse. Und wenn Sie jetzt etwas weiterblättern, werden Sie auf Seite 28 lesen, wie einfach eine Dia- oder Schmalfilmvertonung vonstatten geht.

## GRUNDIG Tonbandkoffer TK 40

Drei Bandgeschwindigkeiten garantieren Ihnen von der Sprachaufzeichnung bis zur hochwertigen Musikaufnahme jeweils sparsamsten Bandverbrauch bei bester Wiedergabequalität. Besondere Konstruktionsmerkmale bürgen für höchste Gleichlaufgenauigkeit und größte Betriebssicherheit. Deshalb wird Ihnen dieses Gerät – bei einer Gesamtspielzeit bis zu 16 Stunden – mit der Vielzahl seiner Einsatzmöglichkeiten unersetzliche Dienste leisten.



## Aus der Praxis für die Praxis

Eines der interessantesten Gebiete, das Ihnen die GRUNDIG Tonbandgeräte erschließen, ist zweifellos die Vertonung von Diapositiven und Schmalfilmen. Ihre Freunde und Bekannten werden staunen, wenn Sie die Vorführung Ihrer bisher stummen Dia-Serien zu einer fesselnden Tonbildschau ausgestalten. Den vollautomatischen Wechsel der Dias können Sie dabei gegebenenfalls dem GRUNDIG „sono-dia“ anvertrauen. Selbstverständlich kann auch der Tonkoppler eines Schmalfilmprojektors für die lippensynchrone Vertonung Ihrer Filmstreifen an alle GRUNDIG Netztonbandgeräte angeschlossen werden.

Zur *Dia-Vertonung* werden bei den Halbspurgeräten Kommentar und Musik oder Geräusche – letztere unter Zuhilfenahme der Tricktaste – auf Spur 1 genommen. Spur 2 trägt die elektrischen Impulse des „sono-dia“ für die Steuerung des Bildwerfers. Viertelspurgeräte lassen die getrennte Aufnahme, jedoch das gemeinsame Abspielen von Sprache und Musik (oder Geräuschen) auf den Spuren 1 und 3 zu. Ist beides erst einmal unter Dach und Fach, dann genügt bei der ersten Wiedergabe ein Druck auf den Knopf des „sono-dia“, der das Kommando für den Bildwechsel auf der freien unteren Tonspur festhält, so daß Sie bei jeder späteren Vorführung die Hände getrost in den Schoß legen können.

Bei der *Schmalfilmvertonung* arbeiten wir in ähnlicher Weise. Die sorgfältig vorbereiteten Texte und die Musik werden bei der ersten Filmvorführung parallel zu dem fertiggeschnittenen Bildstreifen auf das Tonband genommen. Auch hier genießen wir wieder den Vorteil, daß sich kleine Schönheitsfehler – die es auch während der besten Tonaufnahme gelegentlich einmal geben kann – durch eine Wiederholung der Aufzeichnung ohne jede Kosten sehr leicht „ausbügeln“ lassen.

**Geräusche** am Ursprungsort original aufzunehmen, ist für den Besitzer eines netzunabhängigen Tonbandgerätes – beispielsweise dem GRUNDIG TK 4 und TK 6 – besonders reizvoll. Doch lassen sich die gebräuchlichsten Geräusche auch sehr leicht imitieren.

- Bootsfahrt** Sie benötigen hierzu eine volle Wasserschüssel und einen Küchenlöffel, den Sie im Rhythmus der Ruder bewegen.
- Dampfer- oder Nebelhorn** Diese Imitation ist durch Hineinblasen in eine leere oder teilweise gefüllte Flasche zu erreichen.
- Donner** Steht ein altes Blech (etwa 50x80 cm) zur Verfügung, wird es das Gewitter durch Rütteln in jeder gewünschten Stärke herbeizaubern. Im Notfall läßt sich dieses Geräusch auch durch scharfes Anblasen des Mikrofons aus etwa 5 cm Entfernung erreichen.
- Feuer** Man knistert dicht vor dem Mikrophon mit dem Zellophanpapier einer Zigarettenpackung.
- Klirrende Fensterscheiben** Einige etwa spielkartengroße, dünne Metallplättchen werden gegen eine Tür oder Wand geworfen.
- Marschkolonnen** Sie halten Zellophanpapier in Mikrophonnähe zwischen den Fingerspitzen beider Hände und ziehen diese im Marschrhythmus scharf aneinander vorbei.
- Pferdegetrappel** Die Schalen einer aufgesägten Kokosnuß ermöglichen beim Aneinanderschlagen jede gewünschte „Gangart“. Für einen Ritt über weichen Waldboden werden die Schalen mit einem Stoffrest umwickelt.
- Regen** Getrocknete Erbsen werden auf Fliegendraht oder einem Mehlsieb hin- und hergerollt. Man kann auch feinen Sand auf einen Bogen Papier rieseln lassen.
- Schüsse** Kurze Schläge mit der flachen Seite eines Lineals auf die Tischplatte ersetzen dieses Geräusch.
- Wind** Eine Imitation mit dem Mund ist möglich. Wer anspruchsvoller ist, zieht einen seidenen Stoffrest über der Tischkante hin und her.

Im übrigen können Sie die verschiedensten echten Geräusche – einschließlich zahlreicher Vogelstimmen – auch auf besonderen Schallplatten käuflich erwerben. Doch wir sagten es bereits: selbstgestaltete, naturgetreue Außenaufnahmen mit GRUNDIG Batterie-Tonbandgeräten sind für jeden ernsthaften Tonbandfreund bestimmt origineller.

## GRUNDIG Tonbandkoffer TK 41

Ein „Spezialist“ dieser Klasse. Äußerlich gekennzeichnet durch die „Verstärker-Taste“, die den Einsatz dieses Modells auch als Kraftverstärker mit einer Ausgangsleistung von 7 Watt gestattet, ohne daß dabei die Mechanik in Betrieb gesetzt wird. Dieses Modell wurde nach den Richtlinien des „Instituts für Film und Bild“, München, entwickelt und erhielt in Verbindung mit einer GRUNDIG Raumklangbox das Prädikat „Schulbandgerät“. Eine bedeutsame Auszeichnung, da man gewöhnt ist, an derartige Spezialgeräte besonders hohe Anforderungen zu stellen.



# Ihre Stimme im Duett und Chor

**P**layback und Multiplayback sind zwei Worte aus der Sprache der Tonbandfreunde, denen ein ganz besonderer Zauber anhaftet. Und grenzt es nicht wirklich an Zauberei, daß man ein Duett, ja sogar einen mehrstimmigen Kanon mit sich selbst singen oder auch sein Geigenspiel höchst eigenhändig am Klavier begleiten kann? – Doch das sind nur zwei Beispiele aus der Fülle jener verblüffenden Möglichkeiten, die sich mit Hilfe der Playback- und Multiplaybacktechnik jedem Tonbandfreund erschließen.

Noch vor wenigen Jahren waren derartige Verfahren das alleinige Vorrecht der Schallplattenproduzenten. Mit den entsprechenden GRUNDIG Tonbandgeräten bieten sich beide Aufnahmearten – einschließlich zahlreicher weiterer Trickmöglichkeiten wie Echo und Nachhall – nun auch jedem Amateur an. Und auch Sie sollten diese äußerst reizvollen Möglichkeiten nach besten Kräften nutzen.

Bitte blättern Sie zunächst einmal für einen Augenblick zu der Seite 8 zurück. Dort haben wir die Lage der unsichtbaren Tonspuren in zwei Skizzen deutlich gemacht.

Nachdem Sie diese Darstellung also nochmals betrachtet haben, dürfen wir uns für die Schilderung des Playback und Multiplayback auf die Arbeitsweise bei den GRUNDIG Viertelspurgeräten beziehen. Sie sind für diese Aufnahmeverfahren in idealer Weise geeignet und machen vor allem den Einsatz eines zweiten Tonbandgerätes überflüssig.

Wenn wir bei dem Beispiel des sich selbst begleitenden Geigers bleiben, so nehmen Sie zunächst die Klavierbegleitung auf Spur 1. Danach wird das Tonband zurückgespult. Jetzt steht Ihnen Spur 3 für die Aufnahme des Geigenspiels zur Verfügung. Der Solist hat nunmehr die Möglichkeit, die erste, bereits fertige Aufnahme mit einem Kopfhörer zu verfolgen und kann nun im gleichen Takt der Begleitmusik sofort auch sein Geigen Solo auf die freie Spur 3 bringen. Sollte ihm dabei einmal ein Fehler unterlaufen, so genießt er bei diesem Verfahren den Vorzug, beide Spuren unabhängig voneinander wieder löschen und neu bespielen zu können. Für die Wiedergabe dieses „Duos“ werden dann beide Spuren gemeinsam abgespielt. Das alles funktioniert in der Praxis noch viel einfacher, als es hier beschrieben werden kann.

Auch das reizvolle Multiplayback, das nacheinander ein Zusammenspielen beliebig vieler Instrumente (oder Stimmen) möglich macht, erfordert keinerlei technische Fertigkeiten und wird auch Ihnen mit den entsprechenden GRUNDIG Viertelspurgeräten gelingen.

Bei diesem Verfahren wird die Aufnahme des ersten Instruments von Spur 1 mit dem neu hinzugenommenen zweiten Instrument auf Spur 3 vereint. Nach dem Rückspulen steht Ihnen dann Spur 1 für das Überspielen des „Duos“ und die gleichzeitige Aufnahme eines dritten Instrumentes zur Verfügung. So können Sie im steten Wechsel beider Spuren den Klangkörper bei jeder weiteren Aufnahme um ein anderes Instrument vergrößern und Ihren Zuhörern später das eigene „Ein-Mann-Orchester“ vorstellen. Eine Darbietung, die überall Bewunderung und Beifall auslösen wird.

Wenn Sie sich für die Anschaffung der GRUNDIG Modelle TK 27 L, TK 46 oder TK 47 entscheiden, beherrschen Sie die Technik des Playback und Multiplayback besonders leicht. Denn diese Geräte machen hierfür sogar die zusätzliche Anschaffung eines Mischpultes oder Kupplungskabels überflüssig.

## GRUNDIG Tonbandkoffer TK 42

Die auf Seite 24 veröffentlichten ausführlichen technischen Daten kennzeichnen nicht nur den besonders hohen Leistungsstand der Meisterklasse. Sie geben dem anspruchsvollsten Tonbandfreund gleichzeitig den Beweis für den hohen Gebrauchswert dieses Viertelspurmodells. Freunde von Echo-, Trick- und Playback-Aufnahmen kommen voll auf ihre Rechnung. In Verbindung mit Ihrem Rundfunkempfänger ist Ihnen auch die Möglichkeit der Wiedergabe von Stereobändern gegeben.



# Spitzenklasse

*Kennen Sie die erregende Atmosphäre in einem Aufnahmestudio? Das gespannte Verharren der Künstler, die Konzentration des Dirigenten? – Er hebt den Taktstock, und der volle Klang des Orchesters, die Schönheit der Singstimmen werden in natürlicher Reinheit auf großen und aufwendigen Studiogeräten festgehalten. – Streben auch Sie nach derartigen, von aller Welt bewunderten Spitzenleistungen der Aufnahmetechnik?*

*Nun, dieser Wunsch kann erfüllt werden. Auch die Spitzentonbandgeräte der GRUNDIG Werke erreichen Studioqualität. Aber nicht nur das! Stereoaufnahme und -wiedergabe, Playback und Multiplayback sowie (dank der Dreikopfanordnung) Hinterbandkontrolle, Echo- und Nachhalleffekte gehören bei den Modellen dieser Klasse zur Selbstverständlichkeit.*

*Trotz all dieser raffinierten technischen Möglichkeiten ist die Bedienung einfach und sinnvoll. So wird dem Kenner beispielsweise der griffige, für beide Kanäle getrennt veränderbare Lautstärkereglere auffallen. Eingerastet läßt er eine gleichmäßige Regelung beider Klangbilder zu. So können Sie Ihre Aufnahmen praktisch jeder Raumakustik anpassen. Der Aussteuerungsregler ist getrennt vom Lautstärkereglere. Falls Sie eine Aufnahme unterbrechen, können Sie die Einstellungen beim Abhören unverändert lassen. Darüber hinaus besitzen beide Geräte zwei eingebaute Lautsprecher. Dadurch wird nicht nur das Klangvolumen verbessert, sondern gleichzeitig das stereophone Abhören möglich. Es sei hervorgehoben, daß das Laufwerk selbst die für Studiogeräte nach den strengen Vorschriften der Deutschen Industrie-Norm (DIN 45 511) geforderten Werte noch übertrifft. Alles in allem sind diese Geräte echte Spitzenklasse und gleichzeitig die Krönung des Programms des größten Tonbandgeräteherstellers der Welt.*

Die Tonbandgeräte der Spitzenklasse haben folgende gemeinsame technische Daten:

**Bandgeschwindigkeit 4,75, 9,5 und 19 cm/s**

**Maximale Spulengröße 18 cm**

**Mono-/Stereoaufnahme und -wiedergabe**

**Playback und Multiplayback**

**Echo und Hinterbandkontrolle**

**Schnellstoptaste**

**Mischregler**

**Bandlängenzählwerk**

**Bandendabschalter**

**Eingebauter Bandreiniger**

**Mithörkontrolle bei Aufnahme**

**Eingänge für Mikrofon, Radio und Platte**

**Ausgänge für Radio, Verstärker und Lautsprecher**

**Drucktastensteuerung**

**Abmessungen 51x21x40 cm**

**Gewicht ca. 15 kg**

Unterschiedliche Daten

**TK 46**

**TK 47**

**Spuren**

4

2

**Gesamtspielzeit in Std., mit Duoband**

16

8

**Frequenzbereich in Hz** 4,75 cm/s

40–10 000

40– 9 000

9,5 cm/s

40–15 000

40–15 000

19 cm/s

40–18 000

40–18 000

**Dynamik in dB** 4,75 cm/s

45

47

9,5 und 19 cm/s

50

52



# Kniffe und Pfiffe

Die „alten Hasen“ unter den Tonbandfreunden kennen so manche Kniffe und Pfiffe, die auch Ihnen beim praktischen Gebrauch Ihres Tonbandgerätes von Nutzen sein können. Deshalb wollen wir die interessantesten Erfahrungen als Anregungen für Sie zusammenfassen.

**Hall-Effekte und Echo-Aufnahmen** lassen sich grundsätzlich mit jenen GRUNDIG Tonbandgeräten erzielen, die – wie die Modelle TK 42, TM 45, TK 46 und TK 47 – getrennte Aufnahme- und Wiedergabeköpfe besitzen. Doch auch bei allen anderen Gerätetypen brauchen Sie hierauf nicht zu verzichten, wenn Sie das neue GRUNDIG Hall-Mikrofon GHM 328 Ihr eigen nennen. Dieses Spezialmikrofon bietet Ihnen nämlich die Möglichkeit, den Nachhall während der Aufnahme zu erzielen und Ihrem Wunsch entsprechend stufenlos zu verändern. Dabei ist eine Nachhallzeit bis zu zwei Sekunden zu erreichen. Das bedeutet in der Praxis, daß Ihnen dieses Mikrofon alle Möglichkeiten bietet – angefangen von der „trockenen“, hallarmen Aufnahme, bis zum starken Raumklang, wie er Ihnen beispielsweise in einer großen Kirche begegnet.

**Trickaufnahmen** mit Hilfe des Playback- oder Multiplayback-Verfahrens wurden bereits auf Seite 30 beschrieben. Weitere Möglichkeiten bietet Ihnen die Tricktaste. Sie gestattet das Einblenden der Ansage in eine Musikaufnahme oder das Unterlegen einer Reportage mit Geräuschen. Ist eine Tricktaste nicht vorhanden, so lassen sich diese Effekte sehr leicht durch das Abdecken des Löschkopfes mit einem glatten, etwa 1 cm langen und 1 mm starken Pappe- oder Kunststoffstreifen (Kragenstäbchen) erreichen. Im Notfall tut es sogar ein mehrmals zusammengefaltetes Stückchen Vorspannband.

Andere Tricks lassen sich dagegen unter Ausnutzung der verschiedenen Bandgeschwindigkeiten erreichen. So können zum Beispiel – mit 9,5 cm/s

aufgenommen und mit 4,75 cm/s wiedergegeben – der tiefe Baß eines „Urwaldungeheuers“ oder bei umgekehrtem Aufnahmeverfahren die piepsende Stimme eines „Zwergmenschen“ hörbar gemacht werden. Wollten Sie beide Möglichkeiten gemeinsam ausnutzen, so erreichen Sie beispielsweise beim Anschlagen ein und desselben Weinglases ein Glockenspiel. Ihrem Erfindungsgeist sind in dieser Hinsicht keine Grenzen gesetzt.


Grundsätzlich sollten Sie jedoch mit allen Geräuscheffekten sehr sparsam umgehen und dafür lieber an eine passende Musikuntermalung denken. Erwähnt sei auch das Cuttern, das Ihnen ein nachträgliches Herausschneiden oder Einfügen von Teilstücken einer Aufnahme möglich macht. Es ist jedoch nur angebracht, solange eine Spur benutzt wurde. Andernfalls würden die auf den weiteren Tonspuren eventuell schon vorhandenen Aufnahmen unbrauchbar.

**Das Schneiden und Kleben** der Bänder wird Ihnen bei den GRUNDIG Tonbandgeräten durch die eingebaute Klebeschiene besonders leicht gemacht. Dabei werden die Schnittstellen auf der Rückseite des Bandes mit Klebeband zusammengefügt. Wichtig ist, daß die Bandenden genau aneinanderliegen und der Klebestreifen nicht über den Rand des Tonbandes hinausragt.

**Das Bandlängenzählwerk** ist ein wichtiger Helfer. Wenn Sie sich einmal daran gewöhnt haben, es nach Einlegen des Tonbandes auf Null zu stellen, die Zahlen am Anfang jeder Aufnahme samt Bandinhalt (Komponisten, Musiktitel, Mitwirkende usw.) zu notieren, werden Sie die gewünschte Stelle selbst auf der größten Spule noch nach Jahr und Tag sofort wiederfinden.

**Das Tonband-Archiv** erleichtert Ihnen die Ordnung und schnelle Übersicht, die bereits beim Vorhandensein weniger Bandspulen verlorengehen könnte. Deshalb sollten Sie schon frühzeitig an seinen Aufbau denken, wobei sich die erwähnten Notizen als sehr nützlich erweisen werden.

Eine ganz ideale Unterbringung Ihrer Tonbandspulen ist durch die GRUNDIG Archivkassetten (siehe Seite 39) gegeben. Und da jedem Gerät bereits ein praktisches Merkbüchlein beiliegt, brauchen Sie die genauen Angaben zu Ihren einzelnen Aufnahmen (einschließlich der verwendeten Bandgeschwindigkeit und Spurlage) nur noch in dieses Heftchen zu übertragen. Eine spätere listenmäßige Zusammenfassung aller Tonschätze – geordnet nach Musik-, Sprach- und Geräuschaufnahmen und weiter alphabetisch unterteilt nach Komponisten oder Titeln – wird Ihr vorbildliches Archiv schließlich vollständig machen.



## **GRUNDIG Tonbandkoffer TK 46 Stereo**

Qualität in höchster Vollendung repräsentiert dieser aufwendige Vollstereo-Tonbandkoffer. Er befähigt Sie bei jedem Aufnahmevorhaben zu echten Spitzenleistungen. Seine geniale Schaltungstechnik macht die Bedienung leicht. Selbst bei raffinierten Playback- und Multiplayback-, Echo- und Nachhallaufnahmen werden weitere zusätzliche Geräte überflüssig. Die außergewöhnlichen Leistungen des Modells empfehlen es über den Heimgebrauch hinaus auch für den professionellen Einsatz.

# Kleines Tonband A B C

**Andruckautomatik:** Sie sorgt für den innigen Kontakt zwischen Band und Tonkopf. Daher ist die Wiedergabe frei von Aussetzern („drop-outs“). GRUNDIG entwickelte ein neuartiges Andrucksystem mit samtartigem Andruckband. Es verlängert die Lebensdauer der Tonköpfe und schont das Bandmaterial.

**Aufnahmekopf (Sprechkopf):** Ein Elektromagnet, der die Tonträgerschicht (Eisenoxydbelag) des Bandes bei der Aufnahme mit magnetischen Informationen versieht. Der A. wird in der Regel auch für die Wiedergabe benutzt. TK 42, 46, 47 und TM 45 besitzen einen gesonderten A. und zusätzlich einen Wiedergabe- und Löschkopf. Diese Dreikopfanzordnung gewährleistet eine besonders hohe Qualität bei Aufnahme und Wiedergabe.

**Automatische Band-Endabschaltung:** Elektrische Vorrichtung, die den Bandlauf am Bandende (auch bei schnellem Vor- und Rücklauf) selbsttätig stoppt.

**Bandgeschwindigkeit:** International genormt, bestimmt sie den Banddurchlauf je Aufnahme- bzw. Wiedergabesekunde in Zentimetern. Gebräuchlich sind 19, 9,5 und 4,75 Zentimeter je Sekunde (cm/s). Mit höherer B. wächst die Aufnahmequalität. Die GRUNDIG Tonbandgeräte der Spitzenklasse arbeiten mit allen drei genannten Bandgeschwindigkeiten.

**Bandlängenzählwerk:** Wichtiges Hilfsmittel zum schnellen Auffinden der verschiedenen auf einem Tonband vereinten Aufnahmen.

**Duoband:** Tonband mit einer Stärke von 0,026 mm. Eine 18-cm-Spule faßt 730 m; das entspricht einer um 35% verlängerten Spieldauer gegenüber Langspielband. Das D. ist besonders empfehlenswert für Viertelspurgeräte.

**Dynamik:** Maß für den Lautstärkenunterschied zwischen der leisesten und lautesten Stelle einer Darbietung. Dieses Verhältnis wird in „Dezibel“ (Abk.: dB) gemessen. Gute Tonbandgeräte sollten eine D. von mindestens 40 dB aufweisen. Die GRUNDIG Spitzengeräte weisen bei 19 cm/s mehr als 50 dB auf.

**Endstufe:** Letzte Stufe im Verstärkerteil, die unmittelbar den Lautsprecher speist. Ihre Leistung wird in Watt (Abk.: W) angegeben.

**Frequenzumfang:** Bereich zwischen den tiefsten und höchsten von dem Tonband wiedergegebenen Tönen, deren Schwingungen nach Hertz (Abk.: Hz) gemessen werden.

**Gleichlauf:** Von seiner Genauigkeit hängt die Qualität jeder Aufzeichnung im Hinblick auf die Tonhöenschwankungen ab. Besondere Konstruktionsmerkmale der GRUNDIG Tonbandgeräte (Spezialmotor, große Schwungmasse, Andrucksystem) garantieren Werte, die bei den GRUNDIG Spitzengeräten besser sind als die für Studiolaufwerke geltende Norm (DIN 45 511).

**Hinterbandkontrolle:** Neben der üblichen Mithörkontrolle kann oftmals auch ein unmittelbares Abhören der Aufzeichnung zweckmäßig sein. Diese Möglichkeit ist bei GRUNDIG Tonbandgeräten mit getrennten Aufnahme- und Wiedergabeköpfen gegeben. Sie hat den Vorteil, bereits während des Aufnahmevorganges die Wiedergabequalität beurteilen zu können.

**Langspielband:** Das L. unterscheidet sich durch seine Stärke (ca. 0,035 mm) von dem dünneren Duoband. Eine 18-cm-Spule faßt 540 m L. Diese Tonbänder werden in den formschönen GRUNDIG Archivkassetten geliefert.

**Löschkopf:** Hochfrequenzspule, die eine nicht mehr benötigte Aufnahme unwirksam macht (löscht). Nach dem Löschen steht das Band bzw. die gelöschte Spur sofort wieder für die neue Aufzeichnung zur Verfügung. Der L. tritt stets automatisch während des Aufnahmebetriebes in Tätigkeit und kann dann nur durch die Tricktaste unwirksam gemacht werden.

**Magisches Band:** Optische Anzeige zur Kontrolle der aufzunehmenden Lautstärke. Der günstigste Aussteuerungsgrad liegt kurz vor der Berührung der beiden aufeinander zustrebenden Leuchtfelder. Das M. ermöglicht schon vor der Aufnahme ein probeweises Einregulieren.

**Mehrscheiben-Sicherheitskupplungen:** Von GRUNDIG entwickelte Besonderheit zur Schonung des dünnen Bandmaterials bei allen Ab- und Aufwicklungsvorgängen. Die M. verhindern unzulässig hohen Bandzug. GRUNDIG schließt damit u. a. auch Schlaufenbildung, Dehnung und Reißen der Bänder aus.

**Mono:** Abkürzung für monophonische (einkanalige) Aufnahme bzw. Wiedergabe. Bisher wurden z. B. Rundfunksendungen in dieser Technik ausgestrahlt, die auch zur Zeit noch die gebräuchlichste ist.

**Playback und Multiplayback:** Siehe Seite 30.

**Schnellstoptaste:** Sie ermöglicht bei Aufnahme und Wiedergabe die unmittelbare Unterbrechung des Bandlaufes. Nach ihrer Rückstellung kann die begonnene Betriebsart wieder fortgesetzt werden. Viele GRUNDIG Tonbandgeräte lassen die Fernbedienung der Sch. zu.

**Stereo:** Abkürzung für stereophonische (zweikanalige) Aufnahme bzw. Wiedergabe. St. erschließt die Möglichkeit des räumlichen und plastischen Hörens. Die von GRUNDIG für Stereoaufnahme- und Wiedergabe gebauten Tonbandgeräte sind auch für den monophonischen (einkanaligen) Betrieb einsatzbereit.

**Steuerbremsen:** Sie erlauben auf dem GRUNDIG Tonbandgerät die Verwendung unterschiedlicher Spulengrößen und bremsen das Tonband mit größtmöglicher Schonung auch bei blitzartigem Übergang vom schnellen Vor- oder Rücklauf auf „Halt“ augenblicklich ab.

**Tripleband:** Extrem dünnes Spezialband (ca. 0,018 mm) für Batterie-Tonbandgeräte. Wir empfehlen, für Netzgeräte Langspiel- oder Duoband zu verwenden.

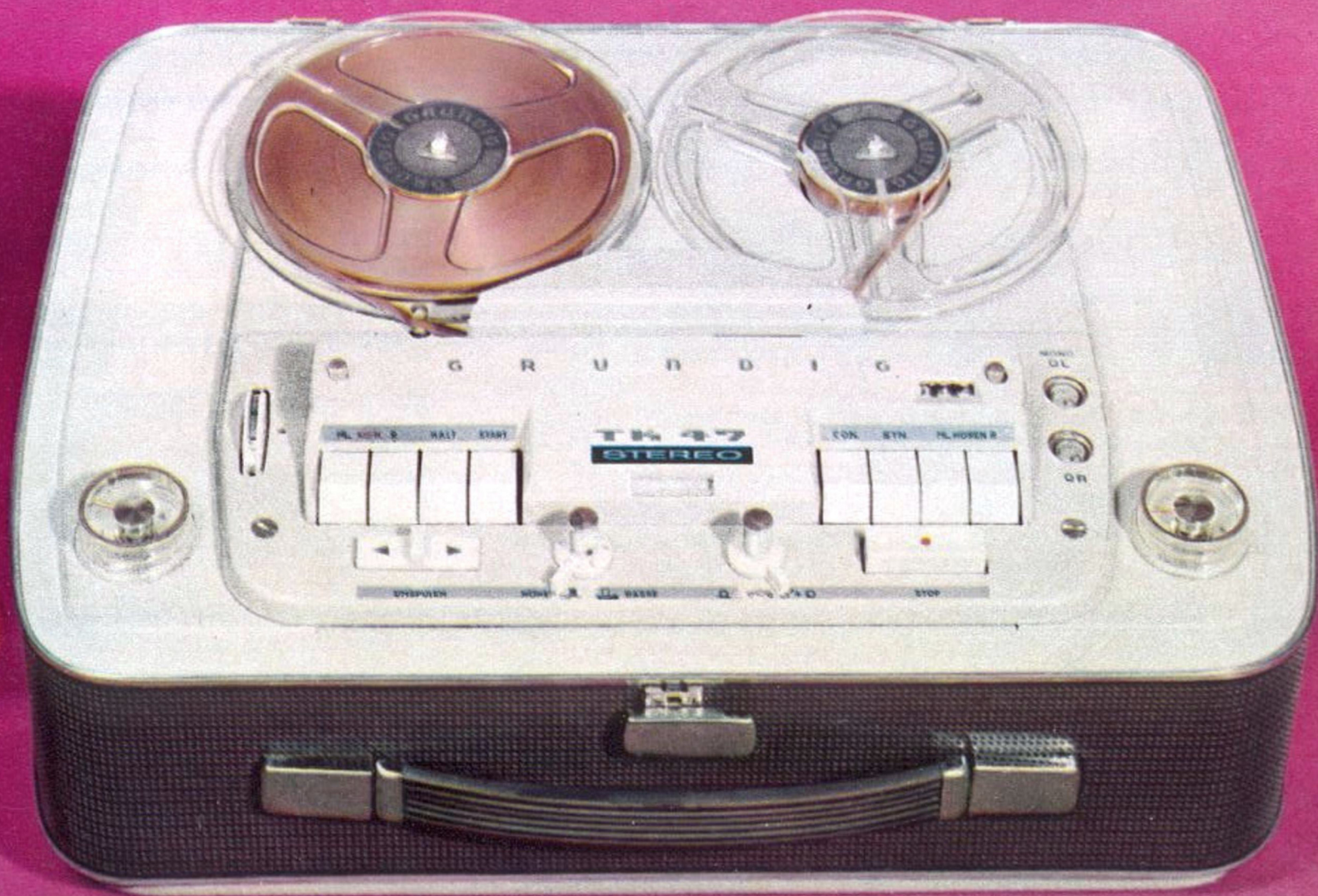
**Viertelspurverfahren:** Es gestattet die Aufzeichnung von vier nebeneinanderliegenden Tonspuren, die jeweils eine Breite von einem Millimeter haben. Dadurch wird die Spieldauer gegenüber dem Halbspurverfahren verdoppelt.

**Wiedergabekopf (Hörkopf):** Er verwandelt die während der Aufnahme auf dem Band „eingefrorenen“ magnetischen Schwingungen bei der Wiedergabe in elektrische Schwingungen. Der W. ist üblicherweise mit dem Aufnahmekopf (siehe dort) kombiniert, bei den GRUNDIG Tonbandgeräten TK 42, 46, 47 und TM 45 jedoch getrennt vorhanden.

**Zubehör:** Ausführliche Angaben finden Sie auf den Seiten 38 bis 43.

## GRUNDIG Tonbandkoffer TK 47 Stereo

Die Krönung des Programms des größten Tonbandgeräteherstellers der Welt stellt dieses Vollstereo-Modell mit Halbspuraufzeichnung dar. Bedingungslos erfüllt es Ihnen alle Aufnahmewünsche. Die erzielten Leistungen erreichen eine Qualität, die lange Zeit hindurch nur den Studios vorbehalten war. Selbst kritische Experten haben diesem Spitzenerzeugnis höchste Anerkennung ausgesprochen.




## Preiswerte Tonband-Einbauchassis für Ihren Konzertschrank oder Ihr Heimstudio

Die abgebildeten GRUNDIG Tonband-Einbauchassis entsprechen in ihren Leistungen (mit Ausnahme der Automatik bei TM 19) den jeweiligen Koffermodellen. Sie werden ohne Koffer, Lautsprecher und Endverstärker geliefert.



**TM 19** Mono-Halbspur 9,5 cm/s  
(ohne Automatik)  
Abmessungen ca. 34x15x27 cm



**TM 27** Vollstereo-Viertelspur  
9,5 cm/s (technisch wie TK 27)  
Abmessungen ca. 34x15x27 cm



**TM 45** Vollstereo-Viertelspur  
4,75-9,5-19 cm/s  
(technisch etwa wie TK 46)  
Abmessungen ca. 36x16x33 cm

## Eine interessante GRUNDIG Neuheit: Hall-Mikrofon GHM 328

Bisher war es nur mit großen und technisch aufwendigen Tonbandgeräten möglich, Nachhall-Effekte zu erzielen. Jetzt brauchen auch die Besitzer einfacherer Tonbandgeräte nicht darauf zu verzichten, wenn sie das GRUNDIG Hall-Mikrofon GHM 328 besitzen. Es gibt allen Tonbandfreunden die Möglichkeit, den Nachhall während der Aufnahme dem Charakter der jeweiligen Darbietung anzupassen und auf Wunsch stufenlos zu verändern. Und das ohne ein weiteres Zusatzgerät. Dieser Effekt wird allen Aufnahmen mit Gesangs-, Instrumental- und Orchesterdarbietungen, ja sogar der Vertonung von Dia- und Schmalfilmvorführungen, erst den letzten Pfiff geben. Andererseits kann dieses universelle Typ wie jedes herkömmliche dynamische Mikrofon auch ohne Nachhall verwendet werden. Ein fünf Meter langes Anschlußkabel gestattet die Überbrückung größerer Entfernungen. Das GHM 328 ist als Handmikrofon oder über ein Zwischenstück auch auf jedem Stativ verwendbar.

DM 270,-



# GRUNDIG Archiv-Kassetten

GRUNDIG Tonbänder sind Spitzenerzeugnisse, deren akustische und mechanische Eigenschaften der Qualität eines GRUNDIG Tonbandgerätes entsprechen. Alle Tonbandfreunde erhalten diese erstklassigen Tonbänder in den Größen 11, 15 und 18 cm ohne Aufpreis mit einer Archiv-Kassette aus Kunststoff, die das Tonband staubfrei und sicher aufbewahrt. Eleganz, Formschönheit und Zweckmäßigkeit sind in ihr vereint. Wie Buchrücken reihen sich die Kassetten aneinander. Die Beschriftungen bleiben bei Spulen verschiedener Größe in gleicher Höhe.


Weiter sind erhältlich:

Leerspule 8/22	DM -,90	Vorspannband	
Leerspule 11	DM 1,60	weiß, grün oder rot, 25 m	DM 1,25
Leerspule 15	DM 2,—	Justierband TB	DM 12,—
Leerspule 18	DM 2,—	Justierband Halbspur	DM 20,—
Klebegarnitur	DM 2,25	Justierband Viertelspur	DM 20,—

## Spielzeiten-Tabelle

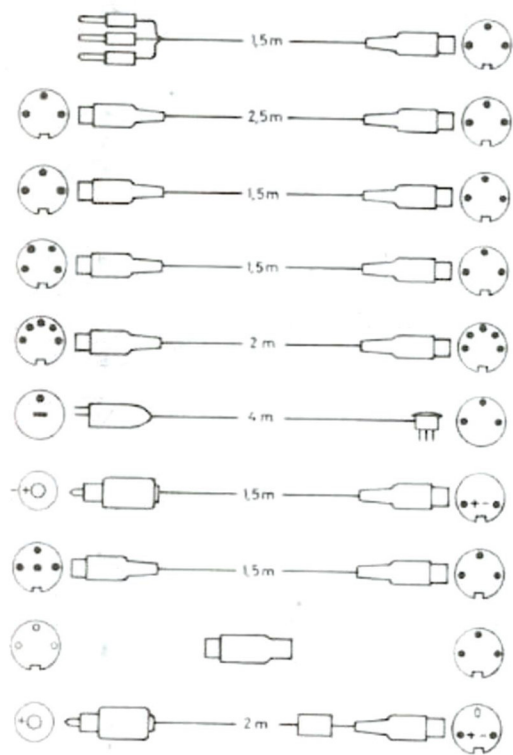
Bandsorte	Spule	Meter	Spieldauer in Minuten bei		
			4,75 cm/s	9,5 cm/s	19 cm/s
<b>GD 8</b> Duoband	8	125	2×45	2×22,5	2×11,5 Tripleband vorzugsweise für Batterie- Tonbandgeräte
<b>GT 8</b> Tripleband	8	170	2×60	2×30	
<b>GT 11</b> Tripleband	11	360	2×120	2×60	
<b>GL 15</b> Langspielband	15	360	2×120	2×60	2×30
<b>GD 15</b> Duoband	15	540	2×180	2×90	2×45
<b>GL 18</b> Langspielband	18	540	2×180	2×90	2×45
<b>GD 18</b> Duoband	18	730	2×240	2×120	2×60

Diese Zeiten gelten für Halbspur-Mono- oder Viertelspur-Stereo-Geräte. Bei Viertelspur-Mono verdoppelt sich die angegebene Spielzeit; bei Halbspur-Stereo dürfen Sie nur die Hälfte der Zeit in Anrechnung bringen.

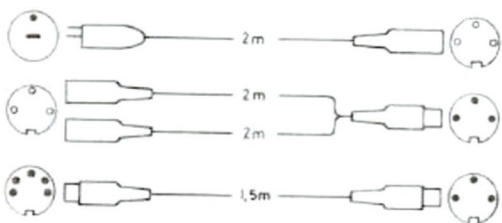


Kurzbez.	GRUNDIG Archivkassetten	Meter	Spule	Preis DM
<b>GT 11</b>	GRUNDIG Tripleband	360	11 cm	20,50
<b>GL 15</b>	GRUNDIG Langspielband	360	15 cm	15,50
<b>GL 18</b>	GRUNDIG Langspielband	540	18 cm	21,—
<b>GD 15</b>	GRUNDIG Duoband	540	15 cm	22,50
<b>GD 18</b>	GRUNDIG Duoband	730	18 cm	29,50
<b>GK 11</b>	GRUNDIG Kassette (leer)	für 11-cm-Spule		2,60
<b>GK 13</b>	GRUNDIG Kassette (leer)	für 13-cm-Spule		2,60
<b>GK 15</b>	GRUNDIG Kassette (leer)	für 15-cm-Spule		3,10
<b>GK 18</b>	GRUNDIG Kassette (leer)	für 18-cm-Spule		3,50
<b>GRUNDIG Tonbänder (im Karton)</b>				
<b>GD 8</b>	GRUNDIG Duoband	125	8 cm	6,—
<b>GT 8</b>	GRUNDIG Tripleband	170	8 cm	11,—

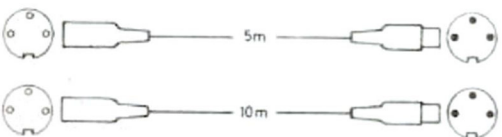
# Verbindungskabel




## Speziell für Multiplayback



## Kabel für dynamische Mikrofone



- |     |   |         |  |
|-----|---|---------|--|
| Nr. |   |         |  |
| 233 | Rundfunkgerät - Tonbandgerät                    | DM 7,-  |  |
| 237 | Rundfunkgerät - Tonbandgerät                    | DM 4,50 |  |
| 238 | Rundfunkgerät - Abhörverstärker 229             | DM 7,-  |  |
| 241 | Mischpult - Tonbandgerät                        | DM 7,-  |  |
| 242 | Stereo-Tonbandgerät - Stereo-Rundfunkgerät      | DM 11,- |  |
| 250 | TK 46 und TK 47 - Raumklangbox                  | DM 4,50 |  |
| 255 | 6-Volt-Autobatterie - TK 2, TK 4 und TK 6       | DM 7,-  |  |
| 259 | TK 2 und TK 4 - Rundfunkgerät                   | DM 7,-  |  |
| 292 | TK 2, TK 4, TK 6 - Plattenspieler               | DM 3,-  |  |
| 380 | 6-/12-/24-Volt-Autobatterie - TK 4 und TK 6     | DM 43,- |  |
| 275 | Verlängerungskabel f. Kleinhörer                | DM 4,50 |  |
| 276 | Verteilerkabel für Anschluß von 2 Kleinhörern   | DM 8,-  |  |
| 277 | Tonbandgerät/Ausgang - Mischpult/Eingang        | DM 7,-  |  |
| 267 | Grundtyp mit hochwertigem Schnurübertrager.     |         |  |
|     | 5 m . . . . .                                   | DM 22,- |  |
|     | 10 m . . . . .                                  | DM 26,- |  |
|     | 15 m . . . . .                                  | DM 30,- |  |
| 268 | Ohne Schnurübertrager; zur Verlängerung von 267 |         |  |
|     | 10 m . . . . .                                  | DM 11,- |  |



### Mikrofon GDM 301

Elegantes Reportermikrofon mit Kabelhaspel  
 · Für Sprach- und Musikaufnahmen · Kugelcharakteristik.  
 DM 32,-




### Mikrofon GDM 302

Für Sprach- und Musikaufnahmen · Kugelcharakteristik · Speziell für TK 2, TK 4 und TK 6.  
 DM 19,-



### Mikrofon GDM 14

Mit Start/Stop-Schalter · Diktiermikrofon für fernsteuerbare Tonbandgeräte · Kugelcharakteristik.  
 DM 60,-



### Mikrofon GDM 16

Für Sprach- und Musikaufnahmen auch in akustisch weniger geeigneten Räumen · Mit Stativgewinde · Nierencharakteristik.  
 DM 65,-



### Mikrofon GDM 310

Sehr leistungsfähiges dynamisches Mikrofon in stoß- und schlagfestem Kunststoffgehäuse · Kugelcharakteristik · Mit Tischständer. **DM 29,—**



### Mikrofon GDM 311

Temperaturunempfindliches Handmikrofon, speziell geeignet für TK 14 L und TK 17 L · Kugelcharakteristik. **DM 28,—**



### Mikrofon GDM 316

Für Sprach- und Musikaufnahmen auch in akustisch weniger geeigneten Räumen · Mit Tischstativ und Stativgewinde · Nierencharakteristik. **DM 65,—**



### Mikrofon GBS 329

Das sog. „Babysitter-Mikrofon“ mit eingebautem Transistorverstärker und 5 m Anschlußkabel · Zur akustischen Überwachung beliebiger Objekte in Verbindung mit einem Rundfunkgerät. **DM 65,—**



### Mikrofon GDM 121

Für Sprach- und Musikaufnahmen in Studioqualität, mit Stativgewinde · Kugelcharakteristik · Bewährt in Rundfunk- und Schallplattenstudios. **DM 125,—**



### Mikrofon GBM 125

Für Sprach- und spezielle Orchesteraufnahmen auch bei ungünstigen Raumverhältnissen · Bändchenmikrofon mit Nierencharakteristik · Stativgewinde. **DM 165,—**



### Mikrofon GDSM 200

Mit Anschlußkabelpaar 4 m und Schnurübertragern · Stativgewinde · Für hochwertige Stereo-Aufnahmen auch in akustisch nicht vorbereiteten Räumen · Ausgezeichnete Richtcharakteristik. **DM 195,—**



### Mikrofon GDSM 202

Preisgünstiges Stereomikrofon für Sprach- und Musikaufnahmen · Mit Anschlußkabelpaar 4 m und eingebauten Schnurübertragern · Richtcharakteristik · Stativgewinde. **DM 99,—**



### GRUNDIG Sende- und Empfangsanlage GSE 230

Diese Anlage ermöglicht über den UKW-Bereich Ihres Rundfunkgerätes Sendung und Empfang auf eine Entfernung von etwa 100 Metern. Jedes normgerechte dynamische Mikrofon kann an den Miniatursender angeschlossen werden und macht Sie in Zukunft von langen Verbindungskabeln völlig unabhängig.

Sender (links): 11x6,5x3 cm  
 Converter (rechts): 16,2x12x3,4 cm  
**DM 320,-**

## Ihr Tonbandgerät wird wertvoller durch GRUNDIG Zubehör



### GRUNDIG sono-dia 271

Dieses ideale Zusatzgerät für die Vertonung von Dia-Vorträgen stellt eine synchrone Verbindung zwischen Tonbandgerät und automatischem Dia-Projektor her. Es bedingt keinerlei Eingriff in das Tonbandgerät und ist bei allen Halb- und Viertelspurgeräten verwendbar.

**DM 129,-**

### Aufnahme-Kontrollgerät AK 2

Es gleicht dem hier abgebildeten „sono-dia“ und ermöglicht bei allen Tonbandgeräten mit Halbspuraufzeichnung die sofortige Abhörkontrolle des Tonbandes während der Aufnahme (Hinterbandkontrolle).

**DM 99,-**



### Mikrofon-Stativanlage 401

Gibt dem Vortragenden große Bewegungsfreiheit · Schwenkbar nach allen Richtungen · Robuste, stabile Ausführung · Seit Jahren besonders bei Tanzkapellen bestens bewährt.

**DM 79,-**

### Netzteil für TK 2

(ohne Abbildung)

**DM 63,-**

### Bereitschaftstasche für TK 2

(ohne Abbildung)

**DM 24,50**



### Bodenstativ S 15

Für alle Mikrofone mit Stativgewinde · Vielseitige Verwendungsmöglichkeiten.

**DM 37,-**

### Mikrofon-Schwanenhals MSH 20

MSH 20

20 cm langes flexibles Zwischenglied für Stativ.

**DM 9,-**



### Tischstativ 402

Formschönes Tischstativ als praktische Ergänzung für Mikrofone mit Stativgewinde, leicht zusammenklappbar.

**DM 19,-**

### Trageriemen für TK 4 / TK 6

(ohne Abbildung)

**DM 5,-**

### Bereitschaftstasche für TK 6


(ohne Abbildung)

**DM 29,50**



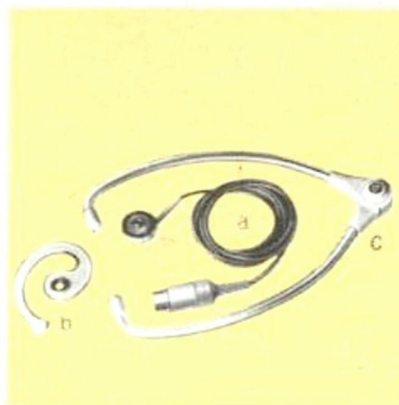
### Mischpult 607

Zum Mischen und Überblenden von maximal vier Toneingängen · Pegelvoreinstellung durch Einstellregler. DM 62,—



### Stereo-Mixer 608

Universelles Mischpult für zwei verschiedene Stereo-Schallquellen und einer zusätzlichen Mono-Darbietung, mittels Richtungsregler auch wandernd einzublenden · Pegelvoreinstellung · 3 Mikrofonvorverstärkerstufen mit Transistoren. DM 140,—



### Magnetischer Kleinhörer 210

(Abb. a) - mit Ohrbügel (Abb. b) DM 14,—

### Dynamischer Kleinhörer 207

DM 28,—

### Stetoclip 514

(Abb. c) in Verbindung mit einem Kleinhörer für beidseitiges Hören. DM 6,—



### Dynamischer Stereo-Kopfhörer 211

Mit niedrigem Klirrfaktor und großem Frequenzumfang von 30 bis 20 000 Hz · Die neue Art, Stereo zu hören. DM 69,—



### Stereo-Hörer 350

Kopfhörer zur exakten Überwachung von Stereo-Aufzeichnungen bei Geräten mit dreipoliger Normbuchse. DM 25,—



### Fußschalter 225

Schalter zur Steuerung des Bandlaufes · Geeignet für alle GRUNDIG Tonbandgeräte mit Fernbedienungsanschluß. DM 22,—



### Abhörverstärker 229

Vorteilhafte Ergänzung zu den GRUNDIG Tonbandgeräten TK 17 L, TK 23 L und TK 40 · Ermöglicht die Herstellung v. Playback-Aufnahmen. DM 40,—



### Telefon-Adapter 243 U

(induktiv). Mittels Gummisauger am Telefon leicht anzubringen. DM 13,—



### Telefon-Adapter 244 U

(galvanisch) zur Aufnahme von Telefongesprächen in Verbindung mit Tonbandgeräten. DM 24,—



### Umbausatz 16 und 46

Für alle GRUNDIG Tonbandgeräte zur Anpassung an die in manchen Ländern übliche Netzfrequenz von 60 Hz. DM 8,— bzw. DM 20,—

### Nachrüstset F 40

(o. Abb.) Für Fernbedienung, zum Einbau in TK 40, TK 41, TK 46 und TK 47. DM 9,—

# Technische Daten der

	TK 2	TK 4	TK 6	TK 14 L	TK 17 L	TK 19 L
<b>Stromversorgung</b>	6-9 V = mit Netzteil: 120, 220 V ~ 50-60 Hz	6-9 V = 110, 220 V ~ 50-60 Hz	6-9 V = 110, 220 V ~ 50-60 Hz	110, 130, 220, 240 V ~ 50 Hz	110, 130, 220, 240 V ~ 50 Hz	110, 130, 220, 240 V ~ 50 Hz
<b>Spuren</b>	2	2	2	2	4	2
<b>Bandgeschwindigkeit in cm/s</b>	9,5	9,5	4,75 9,5	9,5	9,5	9,5
<b>Max. Spulengröße in cm</b>	8	11	11	15	15	15
<b>Max. Gesamtspielzeit/Duoband</b>	1 Std. (Triple-Band)	2 Std. (Triple-Band)	4 Std. (Triple-Band)	3 Std.	6 Std.	3 Std.
<b>Mono-Aufnahme, -Wiedergabe</b>	●	●	●	●	●	●
<b>Stereo-Aufnahme</b>	—	—	—	—	—	—
<b>Stereo-Wiedergabe</b>	—	—	—	—	—	—
<b>Playback</b>	—	—	—	—	m. Abhörverst. 229	—
<b>Multi-Playback</b>	—	—	—	—	—	—
<b>Tricktaste</b>	—	—	—	—	—	●
<b>Schnellstoptaste</b>	●	●	●	●	●	●
<b>Mischregler</b>	—	—	—	—	—	—
<b>Echo-Effekt</b>	—	—	—	—	—	—
<b>Hinterbandkontrolle</b>	—	—	—	—	—	—
<b>Fernbedienung</b>	—	—	—	—	—	—
<b>Bandlängenzählwerk</b>	—	—	●	—	●	●
<b>Bandendabschalter</b>	—	—	—	—	—	●
<b>Eingebauter Bandreiniger</b>	—	—	—	—	—	—
<b>Eingebaute Bandklebeschiene</b>	—	●	●	●	●	●
<b>Mithörkontrolle</b>	●	●	●	—	mit Kopfhörer	mit Kopfhörer
<b>Lautsprecher</b>	1	1	1	1	1	1
<b>Eingänge</b> Mikro Platte Radio	0,3 mV/10 kΩ m. Zwischenst. 292 0,3 mV/10 kΩ	0,3 mV/10 kΩ m. Zwischenst. 292 3 mV/10 kΩ	0,3 mV/10 kΩ m. Zwischenst. 292 5 mV/10 kΩ	2 mV/0,5 MΩ 100 mV/1 MΩ 4 mV/50 kΩ	2 mV/1,5 MΩ 100 mV/1 MΩ 2 mV/22 kΩ	2,2 mV/1,5 MΩ 100 mV/1 MΩ 2,2 mV/22 kΩ
<b>Ausgänge</b> Radio, Verstärker Lautsprecher	1 V 5 Ω	1,6 V 5 Ω	550 mV 5 Ω	700 mV 5 Ω	700 mV 5 Ω	700 mV 5 Ω
<b>Frequenzbereich*</b> 4,75 cm/s (nach DIN 45 511) 9,5 cm/s 18 cm/s	— 80-9000 Hz	— 60-10 000 Hz	50-9 000 Hz 50-13 000 Hz	— 40-12 000 Hz	— 40-12 000 Hz	— 40-12 000 Hz

# GRUNDIG Tonbandgeräte

TK 23 L	TK 27 L	TK 40	TK 41	TK 42	TM 45	TK 46	TK 47
110, 130, 220, 240 V ~ 50 Hz	110, 130, 220, 240 V ~ 50 Hz	110, 130, 220, 240 V ~ 50 Hz	110, 130, 220, 240 V ~ 50 Hz	110, 130, 220, 240 V ~ 50 Hz	110, 130, 220, 240 V ~ 50 Hz	110, 130, 220, 240 V ~ 50 Hz	110, 130, 220, 240 V ~ 50 Hz
4	4	4	2	4	4	4	2
9,5	9,5	4,75 9,5 19	4,75 9,5 19	4,75 9,5 19	4,75 9,5 19	4,75 9,5 19	4,75 9,5 19
15	15	18	18	18	18	18	18
6 Std.	6 Std.	16 Std.	8 Std.	16 Std.	16 Std.	16 Std.	8 Std.
●	●	●	●	●	●	●	●
—	●	—	—	—	●	●	●
—	mit Rundfunkgerät	—	—	mit Rundfunkgerät	mit Rundfunkgerät	●	●
m. Abhörverst. 229	●	m. Abhörverst. 229	—	●	●	●	●
—	●	—	—	m. Stereo-Mixer 608	m. Stereo-Mixer 608	●	●
●	—	●	●	●	—	—	—
●	●	●	●	●	●	●	●
—	für Multiplay	●	—	●	—	f. Multiplay u. Echo	f. Multiplay u. Echo
—	—	—	—	m. Stereo-Mixer 608	m. Stereo-Mixer 608	●	●
—	—	—	—	●	●	●	●
—	—	nachrüstbar	nachrüstbar	●	—	nachrüstbar	nachrüstbar
●	●	●	●	●	●	●	●
●	●	●	●	●	●	●	●
—	—	●	●	●	●	●	●
●	●	●	●	●	●	●	●
mit Kopfhörer	mit Kopfhörer	●	●	●	●	●	●
1	1	1	1	1	—	2	2
2,2 mV/1,5 MΩ 100 mV/1 MΩ 2,2 mV/22 kΩ	2×2 mV/1,5 MΩ 2×100 mV/2,2 MΩ 2×2 mV/22 kΩ	2 mV/1,5 MΩ 400 mV/0,5 MΩ 2 mV/40 kΩ	2 mV/1,5 MΩ 100 mV/1 MΩ 2 mV/22 kΩ	2 mV/1,5 MΩ 500 mV/0,5 MΩ 2 mV/39 kΩ	2×2 mV/1,5 MΩ 2×80 mV/2,2 MΩ 2×2 mV/39 kΩ	2×2 mV/1,5 MΩ 2×100 mV/1 MΩ 2×2 mV/22 kΩ	2×2 mV/1,5 MΩ 2×100 mV/1 MΩ 2×2 mV/22 kΩ
700 mV 5 Ω	2×600 mV 5 Ω	600 mV 5 Ω	600 mV 5 Ω	2×600 mV 5 Ω	2×600 mV —	2×600 mV 2×5 Ω	2×600 mV 2×5 Ω
—	—	40—9 000 Hz 40—15 000 Hz 40—18 000 Hz	40—8 000 Hz 40—15 000 Hz 40—18 000 Hz	40—10 000 Hz 40—15 000 Hz 40—18 000 Hz	40—10 000 Hz 40—15 000 Hz 40—18 000 Hz	40—10 000 Hz 40—15 000 Hz 40—18 000 Hz	40—9 000 Hz 40—15 000 Hz 40—18 000 Hz
—	—	40 dB 45 dB 45 dB	45 dB 50 dB 50 dB	45 dB 50 dB 50 dB	45 dB 50 dB 50 dB	45 dB 50 dB 50 dB	47 dB 52 dB 52 dB
≥ 45 dB	≥ 45 dB	—	—	—	—	—	—
4 W	2,5 W	2,5 W	7 W	2,5 W	—	2×3 W	2×3 W
ja	ja	ja	ja	ja	ja	ja	ja
34×17×27 cm	34×17×27 cm (TM 34×15×27 cm)	41×20×38 cm	41×20×38 cm	41×20×38 cm	36×16×33 cm	51×21×40 cm	51×21×40 cm
ca. 10 kg	ca. 10,5 kg	ca. 12,5 kg	ca. 13 kg	ca. 12,5 kg	ca. 8,9 kg	ca. 14,8 kg	ca. 14,8 kg

# GRUNDIG EN 3

## für alle, die etwas zu sagen haben

Eine Sonderstellung auf dem Weltmarkt nimmt das nebenstehend in Originalgröße abgebildete GRUNDIG EN 3 ein. Dieses „elektronische Notizbuch“ ist kein Tonbandgerät in herkömmlichem Sinn, sondern ein neuartiges Arbeitsmittel „für alle, die etwas zu sagen haben“.

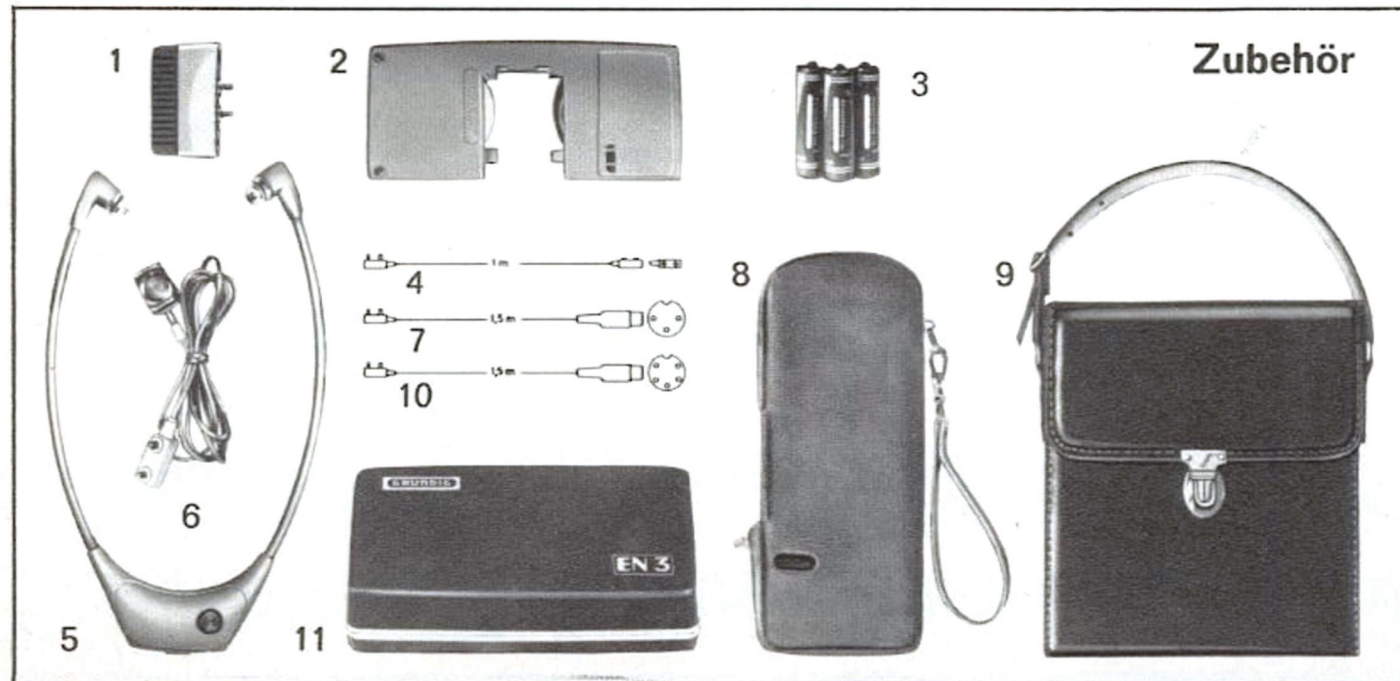
Aufgrund seiner geringen Abmessungen und des minimalen Gewichts können Sie das EN 3 in jeder Rocktasche, ja selbst im kleinen Damenhandtäschchen mitführen und ihm alles anvertrauen, was Ihnen im Laufe eines

Tages wichtig erscheint. In allen Sprachen. An jedem Ort. Es arbeitet schnell und zuverlässig. Im Büro oder zu Hause, im Auto, Eisenbahnabteil oder Flugzeug.

Die Bedienung ist denkbar einfach. Alle Funktionen wie Start, Stop, Aufnahme, Wiedergabe und Rücklauf schalten Sie mit einer einzigen Taste. Das erleichtert den Umgang mit dem praktischen Gerät. Die neuartige Doppelkassette nimmt Ihnen selbst das Einfädeln des Tonbandes ab. Sie hat eine Gesamtaufnahmezeit von 45 Minuten und kann mit leichtem Handgriff sekundenschnell gegen eine neue ausgewechselt werden.


Genauso wie sich die Kleinstkamera in der Fotografie bereits seit Jahrzehnten bestens bewährt hat, wird sich diese praktische GRUNDIG Neuheit sehr schnell durchsetzen. Denn dieses elektronische Notizbuch ist gleichzeitig die beste Gedächtnisstütze. Es erspart Zeit und Nervenkraft. Zwei Dinge, die im geschäftigen Treiben unserer Tage nicht mit Geld zu bezahlen sind.

Abmessungen einschließlich Mikrophon: ca. 162 x 61 x 37 mm  
Gewicht einschließlich Batterien: 385 g



1	Mikrofon 711	DM 17,50
2	Doppelkassette 702	DM 12,50
3	Batteriesatz, 1,5 Volt	DM 1,80
4	Mikrofonzwischenkabel 703	DM 5,—
5	Stetosethörer 704	DM 24,—
6	Knopflochmikrofon 705	DM 40,—
7	Rundfunkaufnahme- und Wiedergabekabel 706	DM 5,—
8	Bereitschaftstasche 714	DM 16,—
9	Bereitschaftskoffer 708	DM 29,—
10	Überspielkabel 710 zur Stenorette	DM 5,—
11	Geschenketui 713	DM 14,—

Die für das EN 3 mit Mikrophon 701 (runde Form) geeignete Bereitschaftstasche 707 sowie das Geschenketui 712 sind noch lieferbar.



**GRUNDIG EN 3**

MADE IN GERMANY

AUFNAHME RECORD  
AUS OFF  
WIEDERGABE PLAYBACK  
RÜCKLAUF REWIND

1.5



MADE IN GERMANY

**GRUNDIG**

QUALITÄTSGEPRÜFT

Prüfen und nochmals prüfen – das ist seit jeher oberstes Gesetz bei GRUNDIG. Bevor ein Gerät in die Hände des Kunden gelangt, hat es zahlreiche Zwischenkontrollen durchlaufen, um schließlich in einer harten Endabnahme nochmals auf „Herz und Nieren“ geprüft zu werden. Der hier abgebildete elektronische Prüfröbter – eine eigene Entwicklung der GRUNDIG WERKE – führt allein bei der elektrischen Endabnahme der GRUNDIG Stereo-Tonbandgeräte jeweils 45 einzelne Funktionsprüfungen durch. Er schließt menschliche Unzulänglichkeiten aus und ist in seinem Urteil unbestechlich. Das GRUNDIG Zeichen bürgt überall in der Welt für Qualität und Präzision.

Ihr Fachhändler berät Sie gern: