

# FISCHER & FISCHER

---

SN 150 A

---

SL 150 A

---

High-Fidelity in Schiefer. Ein natürliches Klangerlebnis durch ein außergewöhnliches Material.

Schieferboxen werden speziell für HiFi-Liebhaber gefertigt, die einen Lautsprecher mit verfärbungsfreiem Klang und ungewöhnlicher Optik suchen.

Schiefer bietet eine mehr als lebenslange Garantie, denn schließlich hat er schon 400 Millionen Jahre überstanden.

FISCHER & FISCHER HiFi-Lautsprecher finden Sie nur bei ausgesuchten Fachhändlern. Dort kann man sie hören und sehen.



Die SN/SL 150 A wurde auf der Basis der erfolgreichen Modelle SN 1 und SN 2 entwickelt. Sie erfüllt die gleichen hohen Anforderungen an ein klares, transparentes Klangbild.

Die SN/SL 150 A vereint in sich zwei sehr wesentliche Vorteile: Eine aktive Lautsprechereinheit in einem Gehäuse aus Schiefer.



Naturschiefer-Ausführung mit spalt-  
rauer Oberfläche

Trotz kompakter Abmessungen erreicht sie eine lebendige und natürliche Wiedergabe mit einer faszinierenden Räumlichkeit.

## Warum ein Gehäuse aus Schiefer?

Das Devongestein Schiefer ist ein amorphes (nicht kristallines) Material mit hoher Masse und einem sehr guten Isolierverhalten. Die Gesteinsstruktur ist blattartig geschichtet und vereint am besten die Voraussetzungen für ein resonanzfreies, verfärbungsarmes und natürliches Klangbild.

Unerwünschte Verfärbungen, Resonanzen und Vibrationen gehören der Vergangenheit an. Denn unsaubere Übergänge, speziell vom Bassbereich zu den Mitten, führen oftmals zu einer lästigen und unnatürlichen Klangcharakteristik.

All diese Dinge lassen sich jedoch nur im persönlichen Hörerlebnis beurteilen, in einem objektiven Vergleich mit Boxen aus anderen Materialien.

Hinzu kommt die solide Konstruktion einer jeden Box, die mit großer Sorgfalt aus dem Naturblock geschnitten und in ihre Form gebracht wird.

Dank des edlen Materials, verbunden mit hochwertiger Technik, ist jede Box zeitlos und von großer Wertbeständigkeit.



SL 150 A

SN 150 A

Diagramm 1 Holzbox

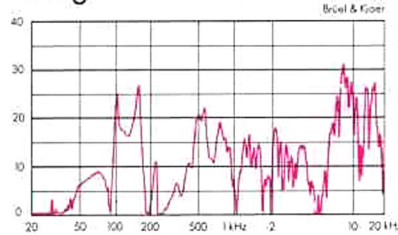

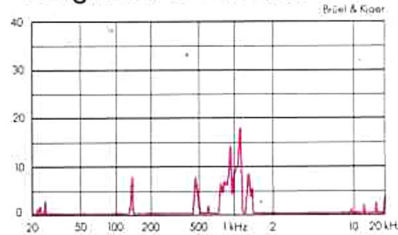


Diagramm 2 Schieferbox



Rückseitiges Anschlußfeld

## SN 150 A / SL 150 A

### Aktives, phasenlineares 2-Wege-System

Nennbelastbarkeit

150 Watt

Frequenzgang

20 - 20 000 Hz

Bass-System

Konuslautsprecher, elektronisch geregelt

Hochton-System

Spezialkalotten-Lautsprecher

Umschaltbare Eingänge

- Anschluß/Vorverstärker: Cannon 3pol.
- Anschluß/Endverstärker: Lautsprecherbuchsen
- Einschaltautomatik

Anpassung an Raumasymmetrien

± 3 dB

Abmessungen

H x B x T  
505 x 225 x 250 mm

Ausführungen, Standard

Schiefer natur  
Schiefer lackiert, altweiß  
Schiefer lackiert, mattschwarz

Auf besonderen Wunsch in allen RAL-Farben lieferbar.

Lieferumfang

Netzkabel 2,5 m, hochwertiges NF-Kabel (Cannon/Cinch) 5 m, schwarze Bespannung

FISCHER & FISCHER  
HiFi-Lautsprecherboxen aus Schiefer  
Im Ohle 23  
D-5948 Schmallenberg-Fredenburg  
Telefon D 0 29 74-69 11