



Standardfarben



Nußbaum Dekor



Schwarz Dekor




Technische Daten:

Nenn-/Impulsbelastbarkeit:	60/85 Watt
Empf. Verstärkerleistung:	> 35 Watt/Kanal
Frequenzgang:	39 ... 22.000 Hz
Minimalimpedanz:	3,5 Ohm bei 9 kHz
geeignet für Verstärker: von 4-8 Ohm	
Abschlußwiderstand:	
Äußere Abmessungen:	
Höhe: 44 cm, Breite: 22 cm, Tiefe: 26 cm	

EL 60

Diese kleine, kompakte Regalbox läßt sich optimal in Schrankwände bzw. Regale integrieren. Sie wurde für Musikliebhaber mit Platzproblemen entwickelt und überzeugt durch kräftige Bässe und ein ausgewogenes Klangbild.

Ausgestattet ist diese Zwei-Wege-Baßreflexbox mit einer 25-cm-Hochton-Kalotte und einem 175-cm-Spealtieftöner. Ein integrierter Hochton-Diffusor dient als Berührungsschutz und sorgt für einen breiten Hochton-Abstrahlwinkel.



© beim Hersteller
Archiv Michael Otto
HiFi-Classic.de

ELAC

im Vertrieb bei: **John+Partner** Vertriebsgesellschaft mbH · Rendsburger Landstraße 215 · 2300 Kiel 1 · Tel. (04 31) 68 70 93 · Tx 299 805

Technische Änderungen vorbehalten · Printed in W-Germany