


# Dual-HiFi beim Fachhandel

Auch daran erkennen Sie einen guten Fachhändler. Er führt, was die meisten Musikfreunde sich wünschen - HiFi von Dual. Lassen Sie sich von ihm informieren. Er berät Sie objektiv und demonstriert Ihnen gerne Dual-Geräte. Fragen Sie nach Kundendienst, nach Garantie und nach dem Verhältnis von Preis und Leistung. Die Antwort: Qualität kennt keine Kompromisse. Für sie gibt es keinen Ersatz. Darum entscheiden sich so viele HiFi-Kenner für Dual.

Dual Gebrüder Steidinger  
D-7742 St. Georgen/Schwarzwald

Änderungen und Liefermöglichkeit bleiben vorbehalten.


Printed in Germany  
W 316-TL-eg1-V



Dual System 3010

1/79

# Dual für Kenner.



# Dual 79. HiFi vom Spezialisten.

## HiFi ist Sache der Spezialisten.

Mit neuen Ideen sind wir groß geworden. Mit Ideen, die in der HiFi-Technik internationale Maßstäbe gesetzt haben: Dynamisch und Ausstattung, Symbole sollen Ihnen deshalb eine bessere Orientierung ermöglichen.

Das Symbol »Semi-Automatik« steht für Endabschaltung und automatisches Anheben des Tonarms am Ende der Schallplatte.

Plattenspieler mit dem »Automatik-Symbol« spielen Langspielplatten und Singles vollautomatisch ab.

Automatonscher Plattenspieler mit Wechselmechanung. Hier werden bis zu 6 Schallplatten nacheinander abgespielt.

Rebradantrieb (oder Wheel Drive). Das bewährte System mit der absoluten Betriebssicherheit.

Riemenantrieb (Belt Drive). Die außergewöhnlich lauffähige und meistverwendete Antreibart.

Elektronischer Direktantrieb (Electronic Direct Drive). Das ideale Antreibsprinzip, höchste Gleichlaufkonstanz und Rumpelfreiheit bei unbegrenzter Verschleißsicherheit.

HiFi-Assestendeckes mit Autotrieverse, Faded Edit, LED-Regelanzeige, HiFi-Tuner mit quarzstabilisierter digitaler Frequenzzanzeige.

HiFi-Verstärker der Studio-Klasse.

Dual 79. Das HiFi-Programm vom HiFi-Spezialisten. Entwickelt für Kenner.


## Qualität hat ihren Preis.

Diese Formel bestätigt, was nicht sein kann: fortschrittliche HiFi-Technik zum Billig-Preis. Das haben alle wirklich guten HiFi-Anlagen gemeinsam. Wer sich an Preis und Leistung orientiert, kann durchaus günstig kaufen. Sie haben den Dual-Componenten ein gutes bis sehr gutes Preis-/Leistungsverhältnis beschreiben. Das gibt Ihnen das sichere Gefühl, nicht billig, sondern günstig zu kaufen.

Vorausgesetzt, Sie entscheiden sich für Dual.

# Plattenspieler


DESIGN  
UND TECHNIK:  
DUAL  
INTERNATIONAL



Plattenspieler haben uns zur Nr. 1 gemacht. Sie sind in ihrer Vielfalt ein

überzeugendes Spiegelbild unserer Leistungsfähigkeit. In dieser Vielfalt erfüllt sich jede Forderung nach kompromissloser Qualität: jeder Anspruch an höchste technische Reife und jeder Wunsch nach Ausstattung und Preis. Bestes Beispiel dafür ist der CS 721. Die Spitzenleistung in der Laufwerktechnik.


**Dual CS 721.** HiFi-Automatikspieler mit elektronischem Direkt-Antrieb. In Funktion und Ausstattung ist dieses Gerät die Spitze der technischen Möglichkeiten. - Druckguß-Plattenteller 30 cm Ø. Elektronische Tonhöhenabschirmung. Leuchtstroboskop. Kardanisch aufgehängter Stralight-Tonarm (höchsterstellbar durch »vertical tonearm control«). Zweifach Anti-resonator. Tonarm-Lift mit regelbarer Senkgeschwindigkeit. Dauerspiel-Schaltung. Magnetsystem Schure V 15 Typ III. Maße: 424 x 150 x 368 mm. Nubbaum und schwarz.



Die Qualität der Musikwiedergabe ist allein eine Frage der technischen Präzision. Der CS 704 hat deshalb eine dreiskalige Antiskating-Einrichtung, Zweifach-Antiresonator, Vertical Tonearm Control, ein kardamisches Tonarmlager und den unüberbortorenen Alu-Straight-Tonarm mit massereiler Auftragekräft. Dieses Prinzip garantiert unter allen Betriebsbedingungen eine gleichbleibend exakte Abtastung.




**Dual CS 704.** HiFi-Semi-Automatikspieler mit Electronic Direct Drive. Die große Klasse in Antrieb und Ausstattung. Unübertroffen in der Relation von Preis und Leistung - Alu-Druckfuß-Plattenteller 30 cm Ø. Elektronische Tonhöhenabstimmung Leuchtschroskop, Kardamisch aufgehängter Straight-Tonarm (hochverstellbar durch »Vertical tonearm control«) Zweifach Antiresonator. Dreiskalige Antiskating-Einrichtung. Pick-Lift und Füllentender, Heubdenautomatik, Magnet-System Shure V 15 Typ III.



**Dual CS 621.** HiFi-Automatikspieler mit elektronischem Direktantrieb.

Erstklassig in der Ausstattung und seinem Preis-Leistungsverhältnis. - Straight-Tonarm, Zweifach Antiresonator, Lift, Tonhöhenabstimmung, Leuchtschroskop, Magnet-System Dual DMS 240 E. -

Mäße: 424 x 150 x 368 mm, Nubbaum und schwarz.



**Dual CS 521.** HiFi-Automatikspieler mit einem Optimum an Qualitäts-

sicherung für Abtastadel und Schallplatte. - 8-Pol-Synchromotor, Alu-Druckfuß-Plattenteller, Tonhöhenabstimmung, Leuchtschroskop, Straight-

Tonarm, Antiskating, Tonarm-Lift, Magnet-System Dual DMS 240 E.

Mäße: 424 x 150 x 368 mm, Nubbaum und schwarz.



**Dual CS 604.** HiFi-Semi-Automatikspieler mit elektronischem Direkt-

antrieb. Die technische Spitze in der mittleren Preisklasse. - Straight-Tonarm, Zweifach Antiresonator, Pick-Lift, Tonarmrückführung, Tonhöhen-

abstimmung, Leuchtschroskop, Magnet-System Dual DMS 240 E. -

Mäße: 424 x 150 x 368 mm, Nubbaum und schwarz.



**Dual CS 504.** HiFi-Semi-Automatikspieler mit der Sicherheit und Zuer-

lässigkeit von professionellen Diskotheken-Geräten. - 8-Pol-Synchro-

motor, Alu-Druckfuß-Plattenteller, 4fach Stroboskop, Tonhöhenabstimmung-

Mäße: 424 x 150 x 368 mm, Nubbaum und schwarz.

# Plattenspieler



**Dual CS 1246.** HiFi-Automatikspieler mit Wechsleinrichtung. Eines der bestausgestatteten Laufwerke. – Straight-Tonarm. Zweifach Antiresonator. Lift Dauerspiel. Tonhöhenabstimmung. Leuchtstroboskop. Spinnkel-Selector. Magnet-System Dual DMS 240 E. – Maße: 424 x 150 x 368 mm. Nubbaum und schwarz.



**Dual CS 1234.** Stereo-Automatikspieler mit Wechsleinrichtung. Besonders geeignet für Anlagen ohne Magnet-Eingang. – Alu-Rohr-Tonarm. Antiskating. Lift. Tonhöhenabstimmung. Keramik-System Dual CDS 660. – Maße: 364 x 146 x 312 mm. Nubbaum und schwarz.



**Dual CS 1237.** HiFi-Automatikspieler mit Wechsleinrichtung. Ein Bestseller für Leute mit vielseitigen Ansprüchen. – Straight-Tonarm. Spinnkel-Selector. Antiskating. Lift. Tonhöhenabstimmung. Stroboskop. Magnet-System Ortofon FF 15 D. – Maße: 424 x 150 x 368 mm. Nubbaum und schwarz.



**Dual CS 430.** Stereo-Semi-Automatikspieler, im Dual-Programm der »Kleine«. Aber Klasse in der technischen Ausstattung. Langlebige, robuste Technik. – Alu-Rohr-Tonarm. Lift. Endabschaltung. Abdeckhaube. Keramik-System Dual CDS 660. – Maße: 310 x 116 x 235 mm. Nubbaum, weiß und schwarz.

**DESIGN  
UND TECHNIK:  
INTERNATIONAL**

Aus der Erfahrung mit Plattenspielern haben wir das know-how für andere Fortschritten gewonnen. So sieht am Ende einer jahrelangen Entwicklung- und Forschungsreihe eine echte HiFi-Ergänzung: Dual Cassetten-decks. Ihre technische Konzeption und Ausstattung zeigt erstmals Parallelen zu professionellen Tonbandmaschinen. Kein Wunder, daß auch die Aufnahmen- und Wiedergabeigenschaften einen Qualitätsanspruch besonderer Art erfüllen: durch und durch HiFi. Bestes Beispiel ist das neue Frontloading-Cassettendeck C 819. Mit dem Vorsprung in Technik und Design.

»Dolby NR und die Marke DD sind eingetragene Warenzeichen der Dolby Laboratories Inc.



Ausführungen: metallic-silber und metallic-brun.  
Maße: 440 x 150 x 360 mm.  
Zähler: Dolby NR.

**Dual C 819.** HiFi-Cassettendeck. Entwickelt für HiFi-Kenner, denen attraktives Design und aktuelle Technik ebenso wichtig sind, wie Spitzenwerte in der Leistung. – Frontbedienung. Fade Edit zum nachträglichen Ein- und Ausblenden. Getrennter Antrieb von Tonwelle und Cassetten-Tonkopf. Fotoelektrische Bandlaufüberwachung und Endabschaltung. Dreifach-Bandsortwahl. Mikrofon-Mischverstärker. Limiter. Memory-Zähler. Dolby NR.

# Cassettendecks



# Dual International - HiFi vom Besten.

Dual bringt eine neue HiFi-Formel. Komponenten in der

neuen Linie »Dual International«, HiFi-Kenner finden mit

diesem neuen Programm, was sie schon lange suchten:

Ganz gleich, für welche Leistungsklasse Sie sich im

Programm »Dual International« entscheiden, der Gegenwert

ist in jedem Fall perfekte HiFi-Technik.

Jede Komponente ein Vorbild in Technik und Design

und in Preis und Ausstattung ein Beweis für die Stärke

eines deutschen Herstellers. Ein Beispiel für alle:


Der neue HiFi-Digital-Tuner Dual CT 1641.

Absolut – ein Angebot für Perfektionisten.

**Dual CT 1641**, HiFi-Digital-Tuner, Sensor-Technik und quarzstabilisierte digitale Frequenzanzeige sind nur zwei Beweise seiner durch und durch professionellen Technik. – Digitale Frequenzanzeige für alle Wellenbereiche, Automatische Umschaltung von kHz auf MHz, Wahlweise digitale Kanalanzzeige bei UKW, 7 elektronische UKW-Speicher mit Sensortasten, AFC-Taste, Fäuschnurdrückung mit regelbarer Ansprechschwelle, Wahlbarer Stereo/Mono-Umschaltpunkt, Beleuchtete Anzeige-Instrumente für Feldstärke und Mittelabstimmung, Abschaltbare Fern-Antenne, Auf Tastendruck Zeitanzeige mit Quarzgenauigkeit. Ausführungen: metallisch-silber und metallisch-brau.

Mäße: 440 x 150 x 384 mm.

**DESIGN UND TECHNIK: DUAL INTERNATIONAL**



# Cassettendecks




**Dual C 939**, HiFi-Cassettendeck Autoreverse, Aufnahme und Wiedergabe ohne Umlegen oder Rückspulen der Cassette. – Dauernächste, Fade-Edit, Leuchtstoden-Anzeige, Dolby NR\*, Fotoelektrischer Bandüberwachung und Endabschaltung, Bandsortwahl, Memory-Zähler. –

Mäße: 440 x 150 x 300 mm, Nubbaum und schwarz.




**Dual C 809**, HiFi-Cassettendeck, Frontloading-Technik im eleganten Design, Preisgünstig trotz seiner reichhaltigen Ausstattung. – Servo-geregelter Gleichstrommotor, Bandlaufüberwachung und Endabschaltung, Bandsortwahl, Memory-Zähler, Dolby NR\*, –

Mäße: 440 x 150 x 365 mm, Metallisch-silber und metallisch-brau.



**Dual C 919-1**, HiFi-Cassettendeck. Die gelungene Kombination aus Leistung, Ausstattung und Design. – Fotoelektrische Bandlaufüberwachung und Endabschaltung, Memory-Zähler, Bandsortwahl, Mischverstärker, Limiter, Dolby NR\*. – Mäße: 440 x 150 x 300 mm, Nubbaum.

# Verstärker, Tuner



2x120  
WATT

**Dual CV 1600.** HiFi-Verstärker. Das starke Leistungs-Center mit den

Bedienungsmöglichkeiten aus der Stereo-Technik - 2 x 120 Watt

Musikleitung. Getrennte Bass- und Höhenregelung in geeichter

2 dB-Schritten mit umschaltbarer Bezugsfrequenz. Feinverfügbare Anpassung

des Klangbildes an Raumakustik und Musikempfinden. Vorgehörang mit

Zum Angleichen der verschiedenen Komponenten, Mikrofonvorgang mit

Pegelvorregelung. Micro-Blend zum Überbunden und Mischen von

Mikrofon und anderen Tonquellen; Hervorragende Störspannungsabstände

Schutzschaltung zur Sicherung der Endstufen. Elektronische Strom-

Begrenzung bei Unterschreitung der Lautsprecher-Impedanz. Hochwirk-

samer Rausch- und Rumpelfilter; Spitzkassette in futuristischem Design

Ausführungen: metallisch-silber und metallisch-braun.

Maße: 440 x 150 x 360 mm.

10

DESIGN  
UND TECHNIK  
DUAL  
INTER  
NATIONAL

**Dual CT 1640.** HiFi-Tuner. Die digitale Frequenzanzeige ist äußeres

Merkmal seiner überragenden technischen Ausstattung - Quarz-

stabilisierte digitale Frequenzanzeige für alle Wellenbereiche. Automa-

tische Umschaltung von kHz zur MHz-Wahlweise digitale Kanalanzei-

ge bei UKW, 8 UKW-Stationen. AFC-Taste. Rauschunterdrückung

mit regelbarer Ansprechschwelle. Wahlbarer Stereo/Mono-Umschaltpunkt.

Beleuchtete Anzeige-Insturmente für Feldstärke und Mittenfrequenz.

Quarzgenauigkeit. Ausführungen: metallisch-silber und metallisch-braun.

Maße: 440 x 150 x 384 mm.

2x75  
WATT



**Dual CV 1400.** HiFi-Verstärker. Die Qualitätsklasse des CV 1600

mit 2 x 75 Watt. Für mittlere Wohnräume eine Alternative mit attraktivem

Preis. - Getrennte Bass- und Höhenregelung. Mikrofonvorgang an der

Frontseite. Hervorragende Störspannungsabstände durch 4-fach-Laut-

stärkeregelung. 6 Lautsprecher-Ausgänge. Thermische Schutzschaltung.

Ausführungen: metallisch-silber und metallisch-braun.

Maße: 440 x 150 x 360 mm.

**Dual CT 1440.** HiFi-Tuner mit Sensortechnik. Der CT 1440 zeigt seine

Spitzenklasse in der hohen Empfangsleistung und der komfortablen

Sendewahl durch Sensoreinstellung mit LED-Anzeige. - Alle Wellenbereiche

mit Funktionsanzeige durch Leuchtdioden. 7 elektronische UKW-Speicher

mit optischer Rückmeldung. Kindersichere Frequenzabstimmung durch

integrierten Impedanzschlüssel. AFC-Taste. Regelbarer Stereo-Einsatzpunkt.

Regelbare Rauschunterdrückung. Schrittgelagerte Fülllicht-Skala.

Maße: 440 x 150 x 380 mm.

Ausführungen: metallisch-silber und metallisch-braun.

DESIGN  
UND TECHNIK  
DUAL  
INTER  
NATIONAL

11

# Verstärker, Tuner




**DESIGN  
UND TECHNIK:  
INTER-  
DUAL  
NATIONAL**

2x60  
WATT

**Dual CV 1200.** HiFi-Verstärker. In Leistung, Bedienungskomfort und Design die ideale HiFi-Komponente für viele Variationen hochwertiger Stereo-Anlagen. - 2 x 60 Watt Musikleistung. Stufen-automatischer für exakte Einstellung. Elektronische Sichererschaltung. Hochwirksamer Ausgangs- und Humpentfilter. Zumicrofoningang. 4 Lautsprecher-Ausgänge. Hinterrandkontrolle über Monitor-Taste. Präsenz-Schalter. Ausführungen: metallisch-silber und metallisch-braun.

**Dual CT 1240.** HiFi-Tuner. Rundfunkteil in fortschrittlicher Sensor-Technik. In Wertigkeit und Design die optimale Ergänzung zum CV 1200. - 4 Wellenbereiche. 7 elektronische UKW-Speicher. Sensor-Technik AFC. Multitrip/Stereo-trigger. Schwenkbare Ferrit-Antenne. Leichtgängige Sendewahl durch Servo-Tuning. Ausführungen: metallisch-silber und metallisch-braun. Maße: 440 x 115 x 376 mm.

# Lautsprecher »Serie 400«



Die Klangeigenschaften der Boxen-Serie 400 sind schlicht und einfach phantastisch. Parallelen zu diesem Hörerlebnis gibt es nur unter den Besten Boxen auf dem Weltmarkt - wenn überhaupt. Mit ihrer 8 Ohm-Technik ist die Serie 400 speziell für den gleichzeitigen Betrieb mehrerer Lautsprecher-Paare geeignet. Maximaler Abstrahlwinkel durch frontmontierte Lautsprecher. Pegelschalter am Mittel- und Hochtonsystem. Elektronischer Überlastungsschutz. Dekorative Sicherungsleiter vor den Lautsprecher-Systemen. Abnehmbare Schallwände. Ausführungen: nubbaum und schwarz.

**HiFi-Lautsprecher-Box Dual CL 490.** Dreiwegbox für Räume bis 60 m<sup>2</sup>. Nenn-/Musikbelastbarkeit: 100/130 Watt. Impedanz: 8 Ohm. 20-25.000 Hz. Maße: 380 x 680 x 290 mm.

**HiFi-Lautsprecher-Box Dual CL 470.** Dreiwegbox für Räume bis 50 m<sup>2</sup>. Nenn-/Musikbelastbarkeit: 70/100 Watt. Impedanz: 8 Ohm. 25-25.000 Hz. Maße: 330 x 590 x 260 mm.

**HiFi-Lautsprecher-Box Dual CL 450.** Zweiwegbox für Räume bis 40 m<sup>2</sup>. Nenn-/Musikbelastbarkeit: 50/80 Watt. Impedanz: 8 Ohm. 30-25.000 Hz. Maße: 300 x 500 x 250 mm.

**HiFi-Lautsprecher-Box Dual CL 430.** Zweiwegbox für Räume bis 30 m<sup>2</sup>. Nenn-/Musikbelastbarkeit: 30/60 Watt. Impedanz: 8 Ohm. 40-25.000 Hz. Maße: 285 x 450 x 205 mm.

**DESIGN  
UND TECHNIK:  
DUAL  
INTER-  
NATIONAL**

CL 430 60 WATT

CL 450 80 WATT

CL 470 100 WATT

CL 490 130 WATT

# Lautsprecher »Serie 300«

DESIGN  
UND TECHNIK:  
DUAL  
INTER-  
NATIONAL



130  
WATT  
CL 390



100  
WATT  
CL 380



80  
WATT  
CL 370

Das Leistungsvermögen dieser Boxenserie entspricht in 4-Ohm-Technik exakt dem der Serie 400. Doch ein Vergleich technischer Daten und Maße wäre reicht nicht aus, um sich ein realistisches Bild von der Leistungsfähigkeit der Serie 300 zu machen. Fragen Sie Ihren Fachhändler und bitten Sie ihn um eine Hörprobe. Oder lesen Sie die Testergebnisse der Fachzeitschriften. Sie bestätigen der »Serie 300« ausnahmslos hervorragende Klangigenschaften, exzellente Bawwedergabe und ein sehr günstiges Verhältnis von Qualität und Preis.

Ausführungen: nubbaum und schwarz.


**HI-FI-Lautsprecher-Box Dual CL 390.** Dreiwegbox für Räume bis 60 m<sup>2</sup>. Nenn-/Musikbelastbarkeit: 100/130 Watt. Impedanz: 4 Ohm. 20-25.000 Hz. Maße: 330 x 590 x 250 mm.

**HI-FI-Lautsprecher-Box Dual CL 380.** Dreiwegbox für Räume bis 50 m<sup>2</sup>. Nenn-/Musikbelastbarkeit: 70/100 Watt. Impedanz: 4 Ohm. 25-25.000 Hz. Maße: 300 x 500 x 220 mm.


**HI-FI-Lautsprecher-Box Dual CL 370.** Zweiwegbox für Räume bis 40 m<sup>2</sup>. Nenn-/Musikbelastbarkeit: 50/80 Watt. Impedanz: 4 Ohm. 30-25.000 Hz. Maße: 260 x 420 x 200 mm.

# Lautsprecher »Serie 200«

70  
WATT  
CL 241



15  
WATT  
CL 200




40  
WATT  
CL 215

60  
WATT  
CL 231



70  
WATT  
CL 271

120  
WATT  
CL 281



**Dual CL 281.** HI-FI-Dreiwegbox mit hohem Auf Leistungsvermögen im gesamten Dynamikbereich. Ihre enorme Belastbarkeit und der große Wirkungsgrad passen in den neuen Trend zu hohen Verstärkerleistungen. 80/120 Watt. 4 Ohm. 30-25.000 Hz. Sensor-Schutzschaltung gegen thermische Überlastung. Maße 300 x 500 x 220 mm.

**Dual CL 271.** HI-FI-Dreiwegbox mit hoher Belastbarkeit und exzellenter Impulstreue. Trotz ihrer kompakten Abmessungen hat die CL 271 eine hervorragende Bawwedergabe. 50/70 Watt. 4 Ohm. 30-25.000 Hz. Sensor-Schutzschaltung gegen thermische Überlastung. Maße: 250 x 420 x 205 mm. Gehäusefarben nubbaum und schwarz.

**Dual CL 241.** HI-FI-Zweiwegbox, die zu den technischen Werten der meisteigekürten Verstärkerklasse paßt. Hohe Impulstreue durch Treton-Langhubsystem und Kältehohechtoner mit angekoppeltem Luftvolumen. 50/70 Watt. 4 Ohm. 40-25.000 Hz. Sensor-Schutzschaltung gegen thermische Überlastung. Maße 210 x 320 x 170 mm. Gehäusefarben nubbaum und schwarz.

Gehäusefarbe nubbaum.

Gehäusefarbe nubbaum und schwarz.

**Dual CL 200.** Die junge Box für HiTraden-Fans. Mit Klangvollem Breitband-Lautsprecher und einer schicken Frontgestaltung. 10/15 Watt. 4 Ohm. 70-16.000 Hz. Maße: 230 x 360 x 110 mm.

leistung hat die CL 215 einen besonders großen Wirkungsgrad.

**Dual CL 215.** HI-FI-Fregabox. Speziell für Verstärker mit kleiner Ausgangsleistung hat die CL 215 einen besonders großen Wirkungsgrad. 40/40 Watt. 4 Ohm. 50-18.000 Hz. Maße: 230 x 360 x 160 mm.

Gehäusefarben nubbaum und schwarz.

**Dual CL 231.** HI-FI-Zweiwegbox mit kleinsten Abmessungen. Trotz der geringen Dynamikbereich. Ihre enorme Belastbarkeit und der große Wirkungsgrad passen in den neuen Trend zu hohen Verstärkerleistungen. 45-25.000 Hz. Maße: 160 x 245 x 150 mm. Gehäusefarben nubbaum und schwarz.

Gehäusefarben nubbaum und schwarz.

**Dual CL 231.** HI-FI-Zweiwegbox mit kleinsten Abmessungen. Trotz der geringen Dynamikbereich. Ihre enorme Belastbarkeit und der große Wirkungsgrad passen in den neuen Trend zu hohen Verstärkerleistungen. 45-25.000 Hz. Maße: 160 x 245 x 150 mm. Gehäusefarben nubbaum und schwarz.

Gehäusefarben nubbaum und schwarz.

**Dual CL 200.** Die junge Box für HiTraden-Fans. Mit Klangvollem Breitband-Lautsprecher und einer schicken Frontgestaltung. 10/15 Watt. 4 Ohm. 70-16.000 Hz. Maße: 230 x 360 x 110 mm.

Gehäusefarbe nubbaum.

Gehäusefarbe nubbaum und schwarz.

**Dual CL 215.** HI-FI-Fregabox. Speziell für Verstärker mit kleiner Ausgangsleistung hat die CL 215 einen besonders großen Wirkungsgrad. 40/40 Watt. 4 Ohm. 50-18.000 Hz. Maße: 230 x 360 x 160 mm.

Gehäusefarben nubbaum und schwarz.

**Dual CL 231.** HI-FI-Zweiwegbox mit kleinsten Abmessungen. Trotz der geringen Dynamikbereich. Ihre enorme Belastbarkeit und der große Wirkungsgrad passen in den neuen Trend zu hohen Verstärkerleistungen. 45-25.000 Hz. Maße: 160 x 245 x 150 mm. Gehäusefarben nubbaum und schwarz.

Gehäusefarben nubbaum und schwarz.

**Dual CL 231.** HI-FI-Zweiwegbox mit kleinsten Abmessungen. Trotz der geringen Dynamikbereich. Ihre enorme Belastbarkeit und der große Wirkungsgrad passen in den neuen Trend zu hohen Verstärkerleistungen. 45-25.000 Hz. Maße: 160 x 245 x 150 mm. Gehäusefarben nubbaum und schwarz.

Gehäusefarben nubbaum und schwarz.

**Dual CL 200.** Die junge Box für HiTraden-Fans. Mit Klangvollem Breitband-Lautsprecher und einer schicken Frontgestaltung. 10/15 Watt. 4 Ohm. 70-16.000 Hz. Maße: 230 x 360 x 110 mm.

Gehäusefarbe nubbaum.

Gehäusefarbe nubbaum und schwarz.

**Dual CL 215.** HI-FI-Fregabox. Speziell für Verstärker mit kleiner Ausgangsleistung hat die CL 215 einen besonders großen Wirkungsgrad. 40/40 Watt. 4 Ohm. 50-18.000 Hz. Maße: 230 x 360 x 160 mm.

Gehäusefarben nubbaum und schwarz.

**Dual CL 231.** HI-FI-Zweiwegbox mit kleinsten Abmessungen. Trotz der geringen Dynamikbereich. Ihre enorme Belastbarkeit und der große Wirkungsgrad passen in den neuen Trend zu hohen Verstärkerleistungen. 45-25.000 Hz. Maße: 160 x 245 x 150 mm. Gehäusefarben nubbaum und schwarz.

Gehäusefarben nubbaum und schwarz.

**Dual CL 231.** HI-FI-Zweiwegbox mit kleinsten Abmessungen. Trotz der geringen Dynamikbereich. Ihre enorme Belastbarkeit und der große Wirkungsgrad passen in den neuen Trend zu hohen Verstärkerleistungen. 45-25.000 Hz. Maße: 160 x 245 x 150 mm. Gehäusefarben nubbaum und schwarz.

Gehäusefarben nubbaum und schwarz.

**Dual CL 200.** Die junge Box für HiTraden-Fans. Mit Klangvollem Breitband-Lautsprecher und einer schicken Frontgestaltung. 10/15 Watt. 4 Ohm. 70-16.000 Hz. Maße: 230 x 360 x 110 mm.

Gehäusefarbe nubbaum.

Gehäusefarbe nubbaum und schwarz.

**Dual CL 215.** HI-FI-Fregabox. Speziell für Verstärker mit kleiner Ausgangsleistung hat die CL 215 einen besonders großen Wirkungsgrad. 40/40 Watt. 4 Ohm. 50-18.000 Hz. Maße: 230 x 360 x 160 mm.

Gehäusefarben nubbaum und schwarz.

**Dual CL 231.** HI-FI-Zweiwegbox mit kleinsten Abmessungen. Trotz der geringen Dynamikbereich. Ihre enorme Belastbarkeit und der große Wirkungsgrad passen in den neuen Trend zu hohen Verstärkerleistungen. 45-25.000 Hz. Maße: 160 x 245 x 150 mm. Gehäusefarben nubbaum und schwarz.

Gehäusefarben nubbaum und schwarz.

**Dual CL 200.** Die junge Box für HiTraden-Fans. Mit Klangvollem Breitband-Lautsprecher und einer schicken Frontgestaltung. 10/15 Watt. 4 Ohm. 70-16.000 Hz. Maße: 230 x 360 x 110 mm.

Gehäusefarbe nubbaum.

Gehäusefarbe nubbaum und schwarz.

**Dual CL 215.** HI-FI-Fregabox. Speziell für Verstärker mit kleiner Ausgangsleistung hat die CL 215 einen besonders großen Wirkungsgrad. 40/40 Watt. 4 Ohm. 50-18.000 Hz. Maße: 230 x 360 x 160 mm.

Gehäusefarben nubbaum und schwarz.

# HiFi-Kompaktanlagen



Wer sich für eine Kompaktanlage entscheidet, muß sicher sein, mit der verminderten Grobe nicht auch verminderte Leistung zu kaufen. Denn nach unserer Überzeugung muß die HiFi-Kompaktanlage eine wesentliche Eigenschaft haben: Ihre Bausteine Plattenspieler, Cassettendeck und Tuner/Verstärker müssen die gleichen HiFi-Qualitäten haben, als wenn es Einzelkomponenten wären. Unter diesem Aspekt sind Dual HiFi-Kompaktanlagen entwickelt worden. Sie sind zweifellos klein in Ihren Mäßen, aber groß in ihrer HiFi-Leistung.

Unabhängig, ob Ihre Entscheidung KA 380, KA 320 oder KA 230 heißt, in jeder Dual Kompaktanlage sind die einzelnen Bausteine optimal aufeinander abgestimmt. Es gibt keine guten und wenige guten Teile, sondern ausschließlich Bausteine, die jeder für sich die HiFi-Norm belagern können. So gesehen, unterscheiden sich Dual Kompaktanlagen kaum von der Leistungsfähigkeit unserer Einzelkomponenten. Nicht in der Technik und erst recht nicht in der Zuverlässigkeit. Höchstens im Preis.

2x60  
WATT


**Dual KA 380.** Die Dreier-Anlage, die mit gutem Beispiel vorangeht. HiFi-Plattenspieler mit elektronischem Direktantrieb, HiFi-Cassettendeck der Spitzenklasse, HiFi-Tuner mit digitaler Frequenzanzeige, 2 x 60 Watt Musikleistung. Front Control. Mit dieser HiFi-Technik ist die KA 380 keine von vielen, Wahrscheinlich sogar die einzige.

Plattenspieler Dual 62 L, Elektronischer Direktantrieb, Vollautomatik, Full Size Plattenteller 30,4 cm ø, Elektronische Drehzahlschaltung mit Vorwählautomatik, Tonhöhenabstimmung, 4fach Leuchtstroboskop, Dauerspelschaltung, Straight-Tonarm, Kardanschlag Lagerung, 2fach Antiresonator, Hochwertiges Magnetsystem DMS 240 E, Ellipische Nadel.

Cassettendeck Dual B 19, Elektronische Bandlaufüberwachung, Getriebter Antrieb von Tonwelle und Cassettentwickerl, Spitzenwertanzeige durch 2 LED-Leuchtbänder, Memory-Zähler, Limiter, Mikroton-Mischerverstärker, Dolby NR.

Tuner/Verstärker-Teil, Quarzstabilisierte Frequenz- und Kanalanzeige, Alle Wellenbereiche, 7 UKW-Speicher mit Programm-Sensoren, Feldstärkeanzeige in LED-Technik, 2 x 60 Watt Musikleistung, 2 x 40 Watt Sinus, Eingang für zweites Bandgerät, Maße: 650 x 205 x 400 mm (B x H x T), Ausführung: silber/anthrazit.

2x30  
WATT



**Dual KA 320.** Ausgereift bis ins kleinste Detail, Bedienungsfreundlich wie kaum eine andere und überraschend günstig im Preis. - HiFi-Automatikspieler Dual 1237 mit Wechselleinrichtung, Belt Drive, HiFi-Cassettendeck Dual 801, Dolby, HiFi-Freiceiver mit 2 x 30 Watt, Maße 650 x 180 x 440 mm, Gehäuse anthrazit, Boxen schwarz.

2x30  
WATT



**Dual KA 230.** HiFi-Kompaktanlage, Leistungsstarke Kombination zu erstaunlich günstigem Preis. - Dual 1226, HiFi-Automatikspieler mit Wechselleinrichtung, Alle Wellenbereiche, 5 Stationstasten, 2 x 30 Watt Anschluss für Tonband und Kopfhörer, Maße: 420 x 180 x 385 mm, Lieferbar in den Gehäusefarben nußbaum und weiß.


# Stereo-Heimanlagen



2x30  
WATT

**Dual HS 152.** HiFi-Stereo-Heimanlage. Wer die Schallplatte als beste Tonquelle schätzt oder zu vorhandenen Komponenten eine leistungsstarke Plattenspieler-Anlage braucht – wer also höchste Ansprüche an Musikwiedergabe stellt, trifft mit der HS 152 die richtige Entscheidung. Plattenspieler, HiFi-Automatikspieler mit Wechseleinrichtung Dual 1245 oder 1246, Tonhöhenabstimmung durch »Varo Pulley«, Stragant-Tonarm, Hochwertiges Magnet-System. Verstärker: 2 x 30 Watt Musikleistung. Eingänge für Tuner und Tonband oder Cassettengerät. Kopfhörerbuchse. Wahlschalter für Stereo in 2 Räumen. Maße: 420 x 180 x 390 mm. Nubbaum, weiß und schwarz mit passenden Boxen.

Echte Schallplattenliebhaber stellen ganz besondere Anforderungen an Wiedergabe und Plattenschonung. Die meisten von ihnen entscheiden sich darum für ein kompaktes Stereo-Center aus Plattenspieler, Verstärker und Boxen – für Stereo-Heimanlagen von Dual. Sie lassen keine Wünsche offen. Weder im Preis noch in der Leistung.




2x20  
WATT

**Dual HS 142.** HiFi-Stereo-Heimanlage. Klangfülle in exzellenter HiFi-Qualität. Für Kenner, die Schallplatten nicht nur hören, sondern genießen. – Dual 1239 Belt Drive, 2 x 20 Watt. Eingänge für Tuner und Tonband. Kopfhörerbuchse. – Maße: 420 x 180 x 390 mm. Nubbaum und schwarz mit passenden Boxen.




**Dual HS 130.** Stereo-Heimanlage. Weisseitiges Allround-Gerät mit Wechseleinrichtung. – Dual 1224, Automatikspieler mit Wechseleinrichtung. Keramik-System Dual CDS 660. 2 x 6 Watt. Anschlüsse für Tuner, Tonband, Kopfhörer. – Maße: 357 x 180 x 325 mm. Nubbaum und weiß mit passenden Boxen.




2x15  
WATT

**Dual HS 136.** Stereo-Heimanlage. Der Geschenkclip für junge Plattenspielerfreunde. – Dual 1237 Belt Drive. HiFi-Automatikspieler mit Wechseleinrichtung. 4fach Sitoskopt. Antiskipping. Lift. 2 x 15 Watt. Eingänge für Tuner und Tonband. Boxen mit Superwirkungsgrad. – Maße: 420 x 180 x 390 mm. Nubbaum mit passenden Boxen.



**Dual HS 28.** Stereo-Heimanlage. Durch ihre kompakten Abmessungen findet die HS 28 überall Platz, wo sie gebraucht wird. – Semi-Automatik-System Dual CDS 660. 2 x 6 Watt. Anschluss für Cassette-Recorder. – Maße: 304 x 143 x 252 mm. Nubbaum mit passenden Boxen.

# Mikrofone, Kopfhörer



**Dual MC 314, MC 304.** Speziell entwickelt für Aufnahmen in bester

HIFI-Qualität. Zu Hause oder als Mitschnitt bei Live-Konzerten, MC 314 mit 3 m Anschirrkabel, Metallstülz, Windschutz, Batterie und Eutrl. MC 304 mit 3 m Anschirrkabel, Stabstülz, Windschutz und Batterie. Design mattschwarz.

MC 304 lieferbar ab März 1979.




**Dual DK 720, DK 220, DK 130.** HIFI-Kopfhörer in halboffener Bauweise.

Großer Wirkungsgrad und praktisch unbegrenzte Überlastungssicherheit. Hoher Tragekomfort durch geringes Gewicht und verstellbare Kopfbänder.

DK 720: 16-20.000 Hz, Lautstärkereglер; DK 220: 16-20.000 Hz.

DK 130: 20-20.000 Hz.

# Phono-Portables für heiße Hits und Stars in Stereo. Dual «Young Generation».



**Dual P 80.** Phono-Portable. Zuhause und im Schullunterricht tausendfach


Bewährt - Dual 1234, Automatikspiele mit Wechseleinrichtung Lift. Tonhöhenabstimmung, Keramik-System CPS 660 - 6 Watt, Getrennte Höhen- und Tiefenregelung, Anschluss für Stereo-Verstärker und Zweilautsprecher Maße: 373 x 160 x 425 mm.

**Dual P 70.** Phono-Portable. Schnell betriebsbereit durch integrierten Breitbandlautsprecher. - Dual 430, Semi-Automatikspiele mit Tonarmlift und Endabschaltung, Keramik-System Dual CDS 660 - 6 Watt, Getrennte Höhen- und Tiefenregelung, Anschluss für Stereo-Verstärker und Zweilautsprecher. Maße: 373 x 160 x 352 mm.


**Dual P 24.** Phono-Portable. Alles, was zu einer guten Nachmittagsparty gehört, in einem leichten Kofferchen. - Dual 430, Semi-Automatikspiele mit Tonarm-Lift und Endabschaltung. - 6 Watt, Getrennte Höhen- und Tiefenregelung, Anschluss für Cassette-Recorder. Maße: 350 x 125 x 265 mm, Ausführung korallenrot.

Dab wir hochwertige HIFI-Komponenten bauen, ist klar. Dab wir auch kleine Anlagen haben, mit einem Klasse-Sound zu sehr vernünftigen Preisen, wissen junge Leute am besten. Speziell für sie gibt es Dual Phono-Portables. Tragbare Kombinationen von Plattenspieler, Verstärker und Lautsprecher, in Mono und Stereo. Alles, was praktisch ist, steckt drin. Kleine Abmessungen, geringes Gewicht, robuste Technik und eine absolute Transportsicherheit. Nur in einem Punkt haben wir nicht auf das gewohnte Dual-Format verzichtet: Leistung und naturgetreue Klangwiedergabe. Wer spart schon gerne am falschen Ende!


**Dual P 90.** Stereo-Phono-Portable. Die tragbare Mini-Musikbox mit Plattenwechsler für Stereo-Hits am laufenden Band. - Dual 1234, Automatikspiele mit Wechseleinrichtung, Lift, Tonhöhenabstimmung, 2 x 6 Watt, Tonbandanschluss und Kopfhörerbuchse, 2 Lautsprecherboxen als Geräteabdeckung. Maße: 370 x 188 x 335 mm.



P 80



P 70



P 24



Typ	CL 490	CL 470	CL 450	CL 430	CL 390	CL 380	CL 370
System	Dreiweg	Dreiweg	Zweiweg	Zweiweg	Dreiweg	Dreiweg	Zweiweg
Nennbelastbarkeit W	100	100	70	80	100	70	50
Musikbelastbarkeit W	130	100	80	80	100	80	50
Scheinwiderstand Ohm	8	8	2	2	2	4	4
Flakt. Betriebsleistung W	2	2	2	2	2	2	2
Übertragungsbereich Hz	20-25000	25-25000	30-25000	40-25000	20-25000	25-25000	30-25000
Eigenresonanz	50	60	70	80	51	54	75
Klimfaktor %	< 1	< 1	< 1	< 1	< 1	< 1	< 1
Empfohlene Verstärkerleistung W pro Kanal	20-130	20-100	20-80	20-60	20-130	20-100	20-80
MäÙe (Breite x Höhe x Tiefe) mm	380 x 680 x 290	330 x 590 x 260	300 x 500 x 250	285 x 450 x 250	330 x 590 x 250	300 x 500 x 220	280 x 420 x 200
Gewicht kg	20	15,5	11,5	7,5	16	11	7,5

## Kompakt-Anlagen

Typ	KA 380	KA 320	KA 230
Plattenspieler	621	1237	1226
Cassetdeck	819	801	—

HF-Teil	Empfangsbereiche	Empfindlichkeiten	FM Mono $\mu V$ (26 dB)	Stereo $\mu V$ (26 dB)	NF-Teil	Musikleistung (an 4 Ohm) W	Dauerleistung (an 4 Ohm) W	Leistungsbreite Hz	Übertragungsbereich Hz $\pm 1,5$ dB	Abmessungen	(Breite x Höhe x Tiefe) mm
87,5-104	87-104	5,95-6,25	5,95-6,3	5,6-15,4	—	—	—	—	—	—	—
FM (UKW) MHz	—	—	—	—	—	—	—	—	—	—	—
AM (KW1) MHz	—	—	—	—	—	—	—	—	—	—	—
(KW 2) MHz	—	—	—	—	—	—	—	—	—	—	—
(MW) kHz	51,5-1620	510-1640	500-1650	150-370	150-350	2 x 60	2 x 30	2 x 20	2 x 20	650 x 205 x 400	650 x 180 x 440
(LW) kHz	150-370	149-272	150-350	< 1,0	< 6	2 x 30	2 x 20	2 x 20	2 x 20	650 x 205 x 400	420 x 180 x 385

## Stereo-Heimanlagen

Typ	HS 152	HS 142	HS 136	HS 130	HS 28
Plattenspieler	1245/1246	1239	1237	1224	430
Ausgangsleistung (an 4 Ohm)	2 x 30	2 x 20	2 x 15	2 x 6	2 x 6
Musikleistung W	2 x 20	2 x 12,5	2 x 10	2 x 4	2 x 4
Dauerleistung W	2 x 20	2 x 12,5	2 x 10	2 x 4	2 x 4
Laufscherboxen	2 CL 138-1	2 CL 215	2 CL 200	2 CL 101	2 CL 101
Belastbarkeit W	je 45	je 15	je 6	je 6	je 6
Übertragungsbereich Hz	40-25000	50-18000	70-16000	80-16000	80-16000
MäÙe (Breite x Höhe x Tiefe) mm	230 x 360 x 160	230 x 360 x 110	230 x 360 x 110	197 x 300 x 105	197 x 300 x 105
Abmessungen	420 x 180 x 390	420 x 180 x 390	420 x 180 x 390	357 x 180 x 325	304 x 143 x 252

## Phono-Portables


Typ	P 90	P 80	P 70	P 24
Plattenspieler	1234	1234	430	430
Ausgangsleistung (an 4 Ohm)	2 x 6	6	6	6
Musikleistung W	2 x 4	4	4	4
Dauerleistung W	2 x 4	4	4	4
Abmessungen	370 x 188 x 335	373 x 160 x 425	373 x 160 x 352	350 x 125 x 265

## Lautsprecher



Typ	CL 281	CL 271	CL 241	CL 231	CL 215	CL 200
-----	--------	--------	--------	--------	--------	--------

System	Dreiweg	Dreiweg	Zweiweg	Zweiweg	Einweg	Einweg
Nennbelastbarkeit W	80	50	50	40	30	10
Musikbelastbarkeit W	120	70	70	60	40	15
Scheinwiderstand Ohm	4	4	4	4	4	4
Flakt. Betriebsleistung W	2,5	2,9	3,3	3,8	0,9	0,3
Übertragungsbereich Hz	30-25000	30-25000	40-25000	45-25000	50-18000	70-16000
Eigenresonanz	75	90	95	120	90	75
Klimfaktor %	< 1	< 1	< 1	< 1	< 1	< 1
Empfohlene Verstärkerleistung W pro Kanal	10-120	10-70	10-70	10-60	6-40	6-15
MäÙe (Breite x Höhe x Tiefe) mm	300 x 500 x 220	250 x 420 x 205	210 x 220 x 170	160 x 245 x 150	230 x 360 x 160	230 x 360 x 110
Gewicht kg	8,5	6,3	4,5	3,2	3,4	2,2

# Dual System 3000



System 3000 ist die Lösung aller Platzprobleme. Kein starrer Turm, sondern Regal-elemente, die sich variabel zusammenbauen lassen. Hoch und quer, komplett oder nach Bedarf, für alle Dual Komponenten gibt es ein passendes Systemteil. So wird jede Gerätekombination zur vollkommeneren Einheit von Technik und Design. Wie heißt es unter Kernern: System 3000 – Musik für Augen und Ohren.



System 3000 besteht aus vier Regalelementen, die untereinander beliebig kombinierbar sind. Jedes einzelne dieser Elemente ist als Bausatz erhältlich. Mit vorbereiteten Bohrungen, passenden Schrauben und einer leichtverständlichen Bauanleitung. Sie brauchen nicht mehr als einen Schraubenzieher.

**Neubau und Schweiß:**  
Seine Anpassungsfähigkeit an die Einrichtung von Wohnräumen beweist System 3000 auch durch die Farbausführungen in Nußbaum und schwarz. Denn die Seiten eines Systemteils sind verschiedenfarbig. So erhalten Sie durch Drehen während der Montage mit einem Bausatz wahlweise ein Nußbaumelement oder ein mattschwarzes Design.

System 3000 – der Maßanzug für HiFi-Technik.

# It's Rack Time

kompakt und komplett. Das ist der neue HiFi-Turm 3010. Kompakt, weil er mit seinen Maßen 1180 x 487 x 443 mm auch in kleinen Räumen Platz für ein vollständiges HiFi-Programm schafft. Kompakt, weil alles reinigt, was sich HiFi-Freunde wünschen: Plattenspieler, Cassettendeck, Verstärker, Tuner, und Zubehör natürlich, Kopfhörer, Schallplatten, Mikrofon und Cassetten.

So ausgestatet, ist System 3010 das einzig Wahre für HiFi-Kenner mit Geschmack.

Der Turm: massives Holzelement in tiefbraun, staubgeschütztes Schallplattenfach mit Rauchglaslinsen, Kabelelfächer auf der Rückseite. Die Technik: Komponenten der neuen Linie »Dual international«. Cassettendeck, Tuner und Verstärker mit einer Breite von 440 mm. Plattenspieler mit einer Breite von 424 mm.

System 3010 ist einer der wenigen HiFi-Türme, die nach eigenem Geschmack bestückt werden können. Wer Studio-Technik will, nimmt den Verstärker CV 1600 und den Tuner CT 1641. Aber auch andere Komponenten wie CV 1200 oder CT 1440 verbinden sich mit diesem neuen HiFi-Element zur optischen und technischen Einheit. Denn durch verstellbare Einschubleisten können auch Komponenten mit unterschiedlicher Höhe voll integriert werden. System 3010 ist der elegante HiFi-Turm, der überall paßt und dessen Technik maßgeschneidert ist nach Ihren Ansprüchen.

So perfekt kann HiFi sein.



# HiFi-Collection

Für HiFi-Kenner: 3 Türme in verschiedenen Leistungsklassen, Komplett bestückt mit Plattenspieler, Cassettendeck, Tuner und Verstärker.

Die Dual HiFi-Collection erspart Ihnen die Qual der Wahl, Sie entscheiden sich für die HiFi-Klasse, die für Ihren technischen Anspruch und Ihren Wohnraum die richtige ist. Die HiFi-Spezialisten von Dual haben mit der HiFi-Collection 1200, 1400 und 1600 drei optimale HiFi-Türme zusammengestellt. Wie immer Ihre Entscheidung heißt, Sie können sicher sein, daß Sie in jedem Fall erstklassige HiFi-Technik bekommen.

## HiFi-Collection 1600. Begeisterung für HiFi-Kenner.

HiFi-Automatikspieler Dual CS 621. Direct Drive, Vollautomatik.  
HiFi-Verstärker Dual CV 1600. 2 x 120 Watt Musikleistung.  
HiFi-Tuner Dual CT 1641. Quarzstabilisierte digitale Frequenzanzeige.  
HiFi-Cassettendeck Dual C 819. SENDUST-Tonkopf, Fade Edit, Memory.  
Rack-System 3010.

## HiFi-Collection 1400. Der Turm für Anspruchsvolle.

HiFi-Semi-Automatikspieler Dual CS 604. Direct Drive, Tonarmrückführung.  
HiFi-Verstärker Dual CV 1400. 2 x 75 Watt Musikleistung.  
HiFi-Tuner Dual CT 1440. 7 UKW-Speicher mit Programm-Sensoren.  
HiFi-Cassettendeck Dual C 809. Frontbedienung, Memory, Dolby NR.  
Rack-System 3010.

## HiFi-Collection 1200. Der Turm für kühle Rechner.

HiFi-Semi-Automatikspieler Dual CS 504. Riemenantrieb, Vario Pulley.  
HiFi-Verstärker Dual CV 1200. 2 x 60 Watt Musikleistung.  
HiFi-Tuner Dual CT 1240. 7 UKW-Speicher mit Programm-Sensoren.  
HiFi-Cassettendeck Dual C 809. Frontbedienung, Memory, Dolby NR.  
Rack-System 3010.

Die Plattenspieler werden in schwarz geliefert. Die übrigen Komponenten wahlweise in metallic-silber oder metallic-braun. Rack-System 3010 in achat-braun.

