

Dual-Programm
1970/71

Dual



Wie wäre es mit einer Hörprobe?
Erst dann wissen Sie ganz sicher:
Zum guten Ton gehört Dual!

Dual



Welches Dual-Gerät
interessiert Sie?

Eine Hörprobe wird Sie
von der überlegenen
Dual-Leistung
überzeugen!

Dual

Beratung und Verkauf:

Träumen Sie von einer Hi-Fi-Stereo-Anlage?
Dual verspricht naturgetreue Wiedergabe —
und ein großes, gut abgestimmtes Hi-Fi-Programm!



Dürfen wir Ihnen das neue Dual-Programm vorstellen? Ein Programm in klassischer Dual-Präzision – mit den neuesten Phonogeräten in Stereo und Hi-Fi!

Das Dual-Programm 1970/71 beweist, wie fortschrittlich und vielseitig die Phontechnik ist. Fortschritt zeigt sich bei allen Gerätetypen in der überlegenen Wiedergabetechnik, im beispielhaften Bedienungskomfort und in der absoluten Zuverlässigkeit. Er zeigt sich sehr überlegen bei den Hi-Fi-Stereo-Componenten. Und er feiert weltweite Triumphe beim Dual 1219, dem Hi-Fi-Automatikspieler in professioneller Technik.

Die Vielseitigkeit des Dual-Programms erkennen Sie auf den ersten Blick: das große Angebot an Stereo-Heimanlagen, die neuen Kompakt-Anlagen, die gut abgestimmte Auswahl an Hi-Fi-Stereo-Componenten, das Erfolgsprogramm der Dual Automatikspieler, das sorgfältig ausgewählte Zubehör – und zur Ausführung in Nußbaum natur jetzt auch viele Gerätetypen in weiß, Schleiflack.

Sie haben hier eine reiche Skala schöner Möglichkeiten, sich die unentbehrlichste aller Künste, die Musik, ins Haus zu holen. Und Sie haben auch noch diesen Vorteil: durch das bewährte Fertigungs-Konzept „Präzision in Großserie“ zeichnet sich das ganze Dual-Programm durch eine außerordentlich günstige Preisrelation aus. Hören und vergleichen Sie! Ihr Fachhändler führt Ihnen Dual-Geräte vor und berät Sie gern.

Dual Phonokoffer

als komplette Wiedergabeanlage mit Plattenspieler oder Automatikspieler für monaurale oder stereophone Wiedergabe. Gleich eingebaut: Verstärker und Lautsprecher. Diese Geräte sind überall spielbereit, wo Netzanschluß ist. Musik kann also mit auf die Reise.

Stereo-Heimanlagen

sind komplette Stereo-Anlagen für Wiedergabe aller Schallplattenarten und -größen. Bestehend aus: Dual Automatikspieler mit Stereo-Verstärker, zwei Lautsprecherboxen und zwei Anschlußkabeln. Die Dual Stereo-Heimanlage HS 50 ist in allen Übertragungsstufen Hi-Fi nach DIN 45 500.

Stereo-Kompaktanlagen

sind neu im Dual-Programm. Zur kompakten Einheit wurden hier Receiver (Empfangsgerät plus Verstärker) und ein Hi-Fi-Automatikspieler. Die Lautsprecher können Sie passend zur Anlage und zu Ihrer Raumgröße aus dem großen Angebot an Dual Hi-Fi-Lautsprecherboxen wählen.

Dual Stereo- und Hi-Fi-Componenten

für eine hochwertige Musikanlage mit allen Wiedergabemöglichkeiten. High-Fidelity heißt: hohe Naturtreue der Wiedergabe. Die Bedingungen für Hi-Fi-Geräte sind in Deutschland nach DIN

45 500 (Norm für Geräte der Heimstudio-Technik) festgelegt. Hi-Fi-Geräte von Dual übertreffen die DIN 45 500.

Sie können sich entweder für die wachsende oder für eine komplette Anlage entscheiden. Und Sie haben jetzt auch die Wahl zwischen einer Componenten-Anlage von Dual in Nußbaum natur oder weißem Schleiflack.

Im Componenten-Programm finden Sie: Automatikspieler – auch in professioneller Technik – mit großem Bedienungskomfort, Verstärker mit hoher Ausgangsleistung, ein großes, abgestuftes Lautsprecherprogramm, Tuner für alle Wellenbereiche, Receiver (Rundfunkempfangsteil mit Verstärker), Tonband-Componente für Aufnahme und Wiedergabe in Mono, Stereo und Multiplay mit Hinterbandkontrolle. Und Sie finden alles, was Sie an Zubehör für eine komplette und voll ausgebaute Stereo-Anlage brauchen.

Componenten von Dual sind technisch und formlich aufeinander abgestimmt und durch Steckverbindungen leicht zusammenzuschalten. Selbst der Laie meistert das. Besonders einfach und elegant läßt sich die Anlage in den neuen Dual-Phonotischen unterbringen.

Automatikspieler

sind hochwertige Abspielgeräte mit Wechselautomatik. Universell als manueller Plattenspieler, als automatischer Plattenspieler und als Plattenwechsler zu verwenden. Dual Automatikspieler sind die Basis bester Stereo-Anlagen.

Professionelle Technik und exklusive Merkmale zeichnen das Spitzengerät Dual 1219 aus. Dieser Hi-Fi-Automatikspieler mit superlangem Tonarm bewies in vielen neutralen Tests seine klare Überlegenheit.

Zubehör für Phonogeräte:

Tonabnehmersysteme, Original Dual-Abtastnadeln (Saphire und Diamanten), Abwurfsäulen, Kopfhörer, Schallplattensafe, Discoboxen und Phonotische. Außerdem: Lautsprecherfuß.

Für Tonbandgerät:

Mikrofone, Stativ und Kopfhörer.

Mit der jeweils serienmäßigen Diamant- und Saphir-Abtastnadel lassen sich Mikrorillen und Stereo-Platten (33 $\frac{1}{3}$ und 45 U/Min) spielen. Eine Spezialnadel wird lediglich für 78 U/Min Schallplatten erforderlich.

Liefermöglichkeit und Änderungen, die dem technischen Fortschritt dienen, bleiben vorbehalten.

Dual Gebrüder Steidinger
7742 St. Georgen/Schwarzwald

Wie Sie Ihre Componenten-Anlage aufstellen? Dual hat jetzt praktische, fahrbare Phonotische. Und alles, was Sie an Phono-Zubehör brauchen.



Dual PT 1

Fahrbarer Phonotisch für die Hi-Fi-Kompakt-Anlagen Dual KA 20 und Dual KA 40 sowie für die Stereo-Heimanlagen Dual HS 40, Dual HS 50, aber auch für Dual HS 36, HS 25 und HS 14 verwendbar. Die unteren Fächer nehmen bis zu 6 Dual-Discoboxen auf.
Ausführung: Holz, Nußbaum natur
Höhe: 440 mm, Breite: 424 mm, Tiefe: 363 mm, Gewicht: 6,2 kg

Dual PT 1 W

wie Dual PT 1, jedoch Oberfläche weiß, kunststoffbeschichtet



Dual PT 2

Fahrbarer Phonotisch für Dual Stereo-Componenten-Anlage, bestehend aus: Plattenspieler und Verstärker bzw. Receiver oder auch z. B. für Dual HS 40, Dual HS 50 und Tuner Dual CT 15 oder Dual CT 16. Die unteren Fächer nehmen bis zu 6 Dual-Discoboxen auf.
Ausführung: Holz, Nußbaum natur
Höhe: 572 mm, Breite: 424 mm, Tiefe: 363 mm, Gewicht: 9,3 kg

Dual PT 2 W

wie Dual PT 2, jedoch Oberfläche weiß, kunststoffbeschichtet




Dual PT 3

Fahrbarer Phonotisch für eine voll ausgebaute Dual Hi-Fi-Componenten-Anlage: Automatikspieler, Tonbandgerät, Verstärker und Tuner sowie 13 Dual Discoboxen und 3 Schallplatten-Safes Dual CP 1 (siehe unten)
Ausführung: Holz, Nußbaum natur
Höhe: 575 mm, Breite: 850 mm, Tiefe: 363 mm, Gewicht: 18,5 kg


Dual PT 3 W

wie Dual PT 3, jedoch Oberfläche weiß, kunststoffbeschichtet



Dual DB 17 - 1

Praktische Discobox für die Unterbringung von ca. zwanzig 17 cm-Schallplatten. Passend zu den Dual Phonotischen. Abwaschbare, kräftige PVC-Folie. Abgabe in Dreierpackung: DB 17-1, sortiert in den Farben grau, rot, blau. Höhe: 200 mm, Breite: 60 mm, Tiefe: 195 mm



Dual DB 30 - 1

Praktische Discobox für die Unterbringung von ca. fünfzehn 30 cm-Langspielplatten. Passend zu den Dual Phonotischen. Abwaschbare, kräftige PVC-Folie. Abgabe in Dreierpackung: DB 30-1, sortiert in den Farben grau, rot, blau. Höhe: 330 mm, Breite: 60 mm, Tiefe: 325 mm




Dual CP 1

Eleganter Schallplatten-Safe für zwanzig 30 cm-Langspielplatten. In Maßen und Ausführung passend zu den Dual Stereo-Heimanlagen, den Dual Kompakt-Anlagen und den Dual Hi-Fi-Stereo-Componenten. Holz: Nußbaum natur
Maße: 420 x 108 x 358 mm, Gewicht: 2,9 kg

Dual CP 1 W

wie CP 1, jedoch in weißem Schleiflack



Hi-Fi-Entzerrer-Vorverstärker TVV 46

Erforderlich für Phonogeräte mit Magnet-System, sofern der nachgeschaltete Verstärker keinen unmittelbaren Eingang für magnetische Tonabnehmersysteme besitzt. Komplett mit Netz- und Tonabnehmerkabel. 110/220 Volt Wechselstrom.

Maße: 160 x 40 x 70 mm, Gewicht: 0,2 kg



Abwurfsäule AS 12

Die Abwurfsäule AS 12 zur Aufnahme von sechs 17 cm-Schallplatten mit großem Mittelloch. Für alle Dual Automatikspieler und Hi-Fi-Automatikspieler.


Abwurfsäule AS 9

Für Geräte der Serien Dual 1006 A - 1019



Lautsprecherfuß LF 1 (2 Stück)

Mit dem Lautsprecherfuß LF 1 können die Hi-Fi-Boxen Dual CL 20, CL 60, CL 80 und CL 100 zu Standmodellen erweitert werden. Höhe: 520 mm, Gewicht: je 1,9 kg



Dynamisches Stereo-Mikrofon MB 1003

Ein Mikrofonpaar für Stereo-Musik- und Sprachaufnahmen. Die beiden Tauchspulen-Mikrofone mit nierenförmiger Richtcharakteristik sind gegeneinander verdrehbar am Haltearm befestigt, lassen sich jedoch auch leicht von diesem lösen, um einzeln oder in größerem Abstand zueinander verwendet zu werden. Stativgewinde $\frac{3}{8}$ " am Tischstativ, Haltearm und Einzelmikrofon, Anschlußkabel je 3 m. Weitere Mikrofone in unserem ausführlichen Sammelprospekt W 186.



Mikrofon-Bodenstativ 209 075

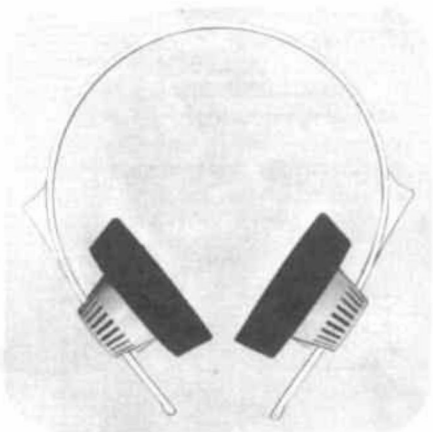
Stabiles Stativ, ausziehbar bis ca. 1,5 m, für alle Mikrofone mit $\frac{3}{8}$ "-Stativgewinde.

Mikrofonschiene 217 939

Zum gemeinsamen Aufstellen von zwei Einzelmikrofonen, z. B. für Stereo-Aufnahmen. $\frac{3}{8}$ " Stativgewinde.

Mikrofon-Verlängerungskabel 209 079

Mit Übertrager 1:16 für hochohmige Mikrofoneingänge. Länge 5 m.



Dynamischer Stereo-Kopfhörer SE 100

Hochwertiger dynamischer Stereo-Kopfhörer mit bestechender Klangqualität, Lautsprecher-(Familien-) Stecker DIN 41529.

Dynamischer Stereo-Kopfhörer SE 101

Hochwertiger dynamischer Stereo-Kopfhörer mit bestechender Klangqualität, $\frac{1}{4}$ "-Klinken-(Koaxial-) Stecker.

Phonokoffer, Stereo-Phonokoffer, Heimgeräte



Dual P 51

Phonokoffer mit Plattenspieler Dual 420 mit Tonarmlift und neuem Dual Keramik-Tonabnehmersystem CDS 650. Komplette Wiedergabe-Anlage für alle Mikrorillen- und Stereo-Schallplatten. Vierstufiger 6 Watt Transistor-Verstärker. 6 Watt Breitband-Lautsprecher. Anschlußbuchse für Stereo-Verstärker oder Tonbandgerät. Netzspannungen 110/130, 150, 220/240 Volt Wechselstrom. Kofferfarbe: anthrazit, Metallgrill

Maße: 373 x 160 x 350 mm, Gewicht: 6,6 kg



Dual H 50 N

Heimgerät mit Plattenspieler Dual 410. Wiedergabe-Anlage für alle Schallplattenarten und -größen. Vierstufiger 6 Watt Transistor-Verstärker. 6 Watt Breitband-Lautsprecher. Anschlußbuchse für Stereo-Verstärker oder Tonbandgerät. Netzspannungen 110/130, 150, 220/240 Volt Wechselstrom. Gehäuse: Nußbaum natur mit Metallgrill

Maße: 373 x 160 x 352 mm, Gewicht: 6,6 kg

Dual H 50

wie H 50 N, jedoch in weißem Schleiflack mit Palisandergrill



Dual P 43

Stereo-Phonokoffer mit Automatikspieler Dual 1210. Mit neuem Dual Keramik-Tonabnehmersystem CDS 650. Transportable Anlage mit Wechsellautomatik für Schallplatten aller Größen und Arten. 2 x vierstufiger 6 Watt Stereo-Transistor-Verstärker. Zwei 6 Watt Breitband-Lautsprecherboxen. Anschlußbuchse für Tonbandgerät oder Tuner. Netzspannungen 110/130, 150, 220/240 Volt Wechselstrom. Kofferfarbe: anthrazit, Metallgrill

Maße: 553 x 185 x 380 mm, Gewicht: 12 kg
Sonderzubehör: Abdeckhaube CH 9



Dual HS 36

Preisgünstige Stereo-Heimanlage (Kompakt-System) mit Automatikspieler Dual 1210 (Wechsellautomatik) mit neuem Dual Keramik-Tonabnehmersystem CDS 650. 2 x vierstufiger 6 Watt Stereo-Transistor-Verstärker. Zwei Lautsprecherboxen mit je einem 6 Watt Breitband-Lautsprecher. Eingangswahlschalter für Phono, Tuner und Tonbandgerät. Netzspannungen 110/130, 150, 220/240 Volt Wechselstrom. Gehäuse: Holz, Nußbaum natur, Metall-Profilblende.

Maße (Steuergerät mit Abdeckhaube): 356 x 195 x 320 mm
Gewicht: 8,0 kg. Maße (Lautsprecherboxen): je 195 x 300 x 130 mm, Gewicht: je 1,5 kg

Dual HS 36 W wie HS 36, jedoch in weißem Schleiflack



Dual HS 40 W

Stereo-Heimanlage mit Hi-Fi-Automatikspieler Dual 1215 (Wechsellautomatik) mit neuem Hi-Fi-Keramik-Tonabnehmersystem Dual CDS 700. 2 x vierstufiger 6 Watt Stereo-Transistor-Verstärker. Zwei Lautsprecherboxen mit je einem 10 Watt Breitband-Duo-Lautsprecher. Eingangswahlschalter für Phono, Tuner und Tonbandgerät. Netzspannungen 110/130, 150, 220/240 Volt Wechselstrom. Gehäuse: Holz, weiß Schleiflack, Metall-Profilblende. Maße (Steuergerät mit Abdeckhaube): 420 x 204 x 377 mm, Gewicht: 10,7 kg. Maße (Lautsprecherboxen): je 230 x 363 x 162 mm, Gewicht: je 3,8 kg

Dual HS 40 wie HS 40 W, jedoch Holz, Nußbaum natur



Dual HS 50


Stereo-Heimanlagen, Hi-Fi-Kompakt-Anlagen



Dual HS 14

Stereo-Heimanlage mit Automatikspieler Dual 1210 mit neuem Dual Keramik-Tonabnehmersystem. Transportable Anlage mit Wechselautomatik für Schallplatten aller Größen und Arten. 2 x vierstufiger 6 Watt Stereo-Transistor-Verstärker. Zwei 6 Watt Breitband-Lautsprecherboxen. Anschlußbuchse für Tonbandgerät oder Tuner. Netzspannungen 110/130, 150, 220/240 Volt Wechselstrom. Gehäuse: Nußbaum natur, kombiniert mit anthrazitfarbigem Bezugsstoff, Metallblende.

Maße: 410 x 200 x 340 mm, Gewicht: 11,3 kg
Sonderzubehör: Abdeckhaube CH 9



Dual HS 25

Kompakte, besonders preisgünstige Stereo-Heimanlage mit Plattenspieler Dual 420 mit Dual Keramik-Tonabnehmersystem CDS 650. Wiedergabe-Anlage für alle Mikrorillen- und Stereo-Schallplatten. 2 x vierstufiger 6 Watt Stereo-Transistor-Verstärker. Zwei 6 Watt Breitband-Lautsprecherboxen. Anschlußbuchse für Tonbandgerät oder Tuner. Netzspannungen 110/130, 150, 220/240 Volt Wechselstrom. Gehäuse: Edelholzfurniert, Farbe nußbaum, Metall-Profilblende.

Maße (Steuergerät mit Abdeckhaube): 304 x 149 x 245 mm, Gewicht: 5,3 kg

Maße (Lautsprecherboxen): je 195 x 300 x 130 mm, Gewicht: je 1,5 kg


Dual HS 34

Stereo-Heimanlage (Kompakt-System) mit Hi-Fi-Automatikspieler Dual 1212 (Wechselautomatik) für Schallplatten aller Größen und Arten. Magnetsystem Shure M 71 MB-D. 2 x vierstufiger 6 Watt Stereo-Transistor-Verstärker. Eingangswahlschalter für Phono, Tuner und Tonbandgerät. Zwei 10 Watt Breitband-Duo-Lautsprecherboxen. Netzspannungen 110/130, 150, 220/240 Volt Wechselstrom. Gehäuse: Nußbaum natur mit Metall-Profilblende.

Maße (Steuergerät mit Abdeckhaube): 420 x 204 x 377 mm, Gewicht: 10,7 kg. Maße (Lautsprecherboxen): je 230 x 363 x 162 mm, Gewicht: je 3,8 kg

Hi-Fi-Stereo-Heimanlage (Kompakt-System). In allen Übertragungsgliedern Hi-Fi: Hi-Fi-Automatikspieler Dual 1209 (Wechselautomatik) für Schallplatten jeder Art und Größe. Magnetsystem Shure M 71 MB-D. Hi-Fi-Stereo-Transistor-Verstärker 2 x 12 Watt. Zwei 20 Watt Hi-Fi-Lautsprecherboxen mit je einem Hoch- und Tiefton-Lautsprecher. Eingangswahlschalter für Phono, Tuner und Tonbandgerät. Lautstärkereglern mit Contur/Linear-Schalter. Abdeckhaube CH 20. Gehäuse: Holz, Nußbaum natur, Metall-Profilblende.

Maße (Steuergerät mit Abdeckhaube): 420 x 225 x 377 mm, Gewicht: 11,5 kg. Maße (Lautsprecherboxen): je 230 x 363 x 162 mm, Gewicht: je 4,0 kg



Dual KA 20

Neue Hi-Fi-Kompakt-Anlage. Für das Abspielen von Schallplatten jeder Art und Größe und für Allbereichs-Rundfunk- und UKW-Stereo-Empfang. Hi-Fi in allen Übertragungsgliedern. Hi-Fi-Automatikspieler Dual 1215 (Wechselautomatik) mit neuem Hi-Fi-Keramik-Tonabnehmersystem Dual CDS 700. Hi-Fi-Stereo-Verstärker 2 x 12 Watt und ein Hi-Fi-Stereo-Tuner entsprechend dem Dual CT 15. Als Hi-Fi-Lautsprecherbox wird vorzugsweise die Type Dual CL 40 empfohlen. Als Staubschutz dient die Abdeckhaube Dual CH 20, deren Frontseite zusammen mit einem Teil der oberen Fläche hochgeklappt werden kann, wenn der Automatikspieler bedient wird. Die Abdeckhaube läßt sich auch ganz aufklappen oder abnehmen. Plattenwechslerbetrieb bei geschlossener Haube.

Gehäuse: Holz, Nußbaum natur, Metall-Profilblende.

Maße (Steuergerät mit Abdeckhaube): 420 x 225 x 377 mm, Gewicht: 13,0 kg




Dual KA 40

Neue leistungsstarke Hi-Fi-Kompakt-Anlage. Für das Abspielen von Schallplatten jeder Art und Größe und für Allbereichs-Rundfunk- und UKW-Stereo-Empfang. Automatikspieler, Tuner und Verstärker übertreffen in allen Meßwerten DIN 45 500 (Hi-Fi). In dieser Kompakt-Anlage sind vereint: Hi-Fi-Automatikspieler Dual 1209 mit Magnet-Shure-System M 71 MB-D und ein Receiver (Rundfunkempfangsteil mit Stereo-Verstärker) entsprechend dem Dual CR 40. Als Hi-Fi-Lautsprecherbox wird vorzugsweise die Type Dual CL 70 empfohlen. Als Staubschutz dient die Abdeckhaube Dual CH 20, deren Frontseite zusammen mit einem Teil der oberen Fläche hochgeklappt werden kann, wenn der Automatikspieler bedient wird. Die Abdeckhaube läßt sich auch ganz aufklappen oder abnehmen. Plattenwechslerbetrieb bei geschlossener Haube.

Gehäuse: Holz, Nußbaum natur, Metall-Profilblende.

Maße (Steuergerät mit Abdeckhaube): 420 x 225 x 377 mm, Gewicht: 13,0 kg

Stereo-Componenten, Hi-Fi-Stereo-Componenten



Dual CV 20

Volltransistorisierter Hi-Fi-Stereo-Verstärker mit Entzerrer-Vorverstärker. Der Dual CV 20 ist die Basis-Componente für eine preisgünstige Hi-Fi-Stereo-Anlage. Musikleistung 2 x 12 Watt, Dauertonleistung 2 x 9 Watt. Eingangswahlschalter für Phono-Magnet, Phono-Kristall, Tuner und Tonbandgerät. 2 getrennte Lautsprecher-Ausgänge. Netzspannungen 110/130, 150, 220/240 Volt Wechselstrom. Gehäuse: Nußbaum natur, Metall-Profilblende. Maße: 420 x 108 x 285 mm, Gewicht: 4,2 kg

Dual CV 12 B

Volltransistorisierter Stereo-Verstärker mit Entzerrer-Vorverstärker. Universell verwendbarer Leistungsverstärker in moderner Schaltungstechnik. Musikleistung 2 x 6 Watt, Dauertonleistung 2 x 4 Watt. Eingangswahlschalter für Phono-Magnet, Phono-Kristall, Tuner und Tonbandgerät. 2 getrennte Lautsprecher-Ausgänge. Netzspannungen 110/130, 150, 220/240 Volt Wechselstrom. Gehäuse: Nußbaum natur, Metall-Profilblende. Maße: 420 x 108 x 285 mm, Gewicht: 4,2 kg



Dual CV 40

Volltransistorisierter Hi-Fi-Stereo-Verstärker mit zweistufigem Entzerrer-Vorverstärker für magnetische und dynamische Tonabnehmersysteme. Neueste Schaltungstechnik. Leistungsstark. Übertrifft in allen Meßwerten DIN 45 500 (Hi-Fi). Musikleistung 2 x 24 Watt, Dauertonleistung 2 x 18 Watt, Klirrfaktor < 0,3%. Eingangswahlschalter für Phono-Magnet, Mikrofon, Tonbandgerät, Tuner, Reserve (Phono-Kristall). 2 getrennte Lautsprecher-Ausgänge, Netzspannungen 110, 125, 220, 240 Volt Wechselstrom. Gehäuse: Nußbaum natur, Metall-Profilblende. Maße: 420 x 108 x 285 mm, Gewicht: 6,5 kg




Dual CV 40 W wie CV 40, jedoch in weißem Schleiflack




Dual CV 80

Hi-Fi-Hochleistungs-Verstärker, besonders geeignet für Lautsprecher hoher Belastbarkeit. Zweistufiger Entzerrer-Vorverstärker für magnetische und dynamische Tonabnehmersysteme eingebaut.



Dual CTG 28

Hi-Fi-Stereo-Tonbandgerät in Vierspur-Technik zur Komplettierung jeder Stereo-Anlage. Speziell dafür konstruiert, wurde auf den Einbau eines Leistungsverstärkers verzichtet und der Schwerpunkt auf eine perfekte Aufnahme- und Wiedergabetechnik gelegt. Bandgeschwindigkeit für hohe Ansprüche 19 cm/sec und 9,5 cm/sec als Standardgeschwindigkeit. Anschlußmöglichkeiten: Verstärker, Rundfunkgerät, Plattenspieler, zwei Mikrofone, Kopfhörer, Tonbandgerät, Standardausrüstung: Tonband-Leerspule 18 cm Durchmesser, Stereo-Tonleitung zum Anschluß an Verstärker oder Rundfunkgerät. Netzspannungen 110/130/220/250 Volt Wechselstrom. Gehäuse: Nußbaum natur. Maße: 420 x 190 x 363 mm, Gewicht: 7,7 kg



Dual CS 420

Plattenspieler-Componente mit Dual 420. Anschlußfertig für Rundfunkgerät oder Verstärker. Gehäuse: Edelholzfurniert, Farbe nußbaum. Maße: 304 x 149 x 229 mm, Gewicht: 3,1 kg


Dual CS 410

Plattenspieler-Componente mit Dual 410. Anschlußfertig für Rundfunkgerät oder Verstärker. Gehäuse: Edelholzfurniert, Farbe nußbaum. Maße: 304 x 149 x 229 mm, Gewicht: 3,0 kg



Dual CS 10

Automatikspieler-Componente mit Dual 1210. Anschlußfertig für Rundfunkgerät oder Verstärker. Gehäuse: Edelholzfurniert, Farbe nußbaum. Maße: 356 x 180 x 302 mm, Gewicht: 5,8 kg



Zur Verwendung als Mikrofon-Verstärker Entzerrung abschaltbar. Musikleistung 2 x 45 Watt, Dauertonleistung 2 x 32 Watt, Klirrfaktor < 0,2%. 5-stufiger Eingangswahlschalter für Phono-Magnet, Mikrofon, Tonbandgerät, Tuner, Reserve (Phono-Kristall). 2 getrennte Lautsprecher-Ausgänge abschaltbar, 1 Kopfhörer-Ausgang. Netzspannungen 110, 125, 220 Volt Wechselstrom. Gehäuse: Nußbaum natur, Metall-Profilblende. Maße: 420 x 108 x 285 mm, Gewicht: 7,7 kg



Dual CT 15

Hi-Fi-Stereo-Tuner hat guten Empfang auf allen Rundfunk-Wellenbereichen: UKW (Mono und Stereo), LW, MW, KW. Wellenbereiche und Stereo-Umschaltung durch Drucktasten. Anzeigeelement für optimale Sendereinstellung und Stereo-Decoder mit selbsttätiger Stereo/Mono-Umschaltung und Leuchtanzeige. Netzspannungen 110/127/220/240 Volt Wechselstrom. Gehäuse: Nußbaum natur, Metall-Profilblende. Maße: 420 x 108 x 280 mm, Gewicht: 3,7 kg


Dual CT 15 W wie CT 15, jedoch in weißem Schleiflack



Dual CT 16

Hi-Fi-Stereo-Tuner der Spitzenklasse. Hohe Eingangsempfindlichkeit gewährleistet hervorragenden Empfang. UKW-Stereo-Sendungen sind „konzertsaalnah“ zu hören. Vier automatische Senderwahl-tasten erlauben bevorzugte Sendestationen mit einem Knopfdruck einzublenden. Ausgezeichneter Empfang auch auf allen anderen Wellenbereichen: LW, MW, KW 1 und KW 2 (gespreiztes 49 m-Band). Wellenbereichs- und Stereo/Mono-Umschaltung durch Drucktasten. Eingebaute Ferritantenne (abschaltbar) für MW und LW wirksam. Abschaltbare automatische Scharfabstimmung (AFC). Beleuchtetes Anzeigeelement für optimale Sendereinstellung und Stereo-Decoder mit selbsttätiger Stereo/Mono-Umschaltung und Leuchtanzeige. Anschluß von 240 Ω UKW-Dipolen und AM-Antennen. Netzspannung 110/220 Volt Wechselstrom. Der Dual CT 16 übertrifft in allen Meßwerten DIN 45 500. Gehäuse: Nußbaum natur, Metall-Profilblende. Maße: 420 x 108 x 280 mm, Gewicht: 3,8 kg

Dual CT 16 W wie CT 16, jedoch in weißem Schleiflack



Dual CR 40


2 x 20 Watt Hi-Fi-Stereo-Verstärker und Allbereichs-Tuner in einem Gehäuse. Übersichtliche Skala mit vier automatischen Senderwahl-Drucktasten. Wellenbereichs-Umschaltung ebenfalls durch Drucktasten. Wellenbereiche: UKW, LW, MW, KW 1 und KW 2 (gespreiztes 49 m-Band). Stereo-Decoder mit selbsttätiger Stereo/Mono-Umschaltung und Leuchtanzeige. Die volltransistorisierte Tuner-Verstärker-Kombination ist im NF-Teil leistungsmäßig ähnlich wie Stereo-Componente CV 40. Der HF-Teil ist mit dem Hi-Fi-Tuner CT 16 identisch. Netzspannungen 110/130, 220/240 Volt Wechselstrom. Gehäuse: Nußbaum natur, Metall-Profilblende. Maße: 420 x 108 x 285 mm, Gewicht: 5,8 kg

Dual CR 40 W wie CR 40, jedoch in weißem Schleiflack




Dual CS 20

Hi-Fi-Automatikspieler-Componente mit Dual 1215, serienmäßig mit Hi-Fi-Magnet-Tonabnehmersystem Shure M 71 MB-D. Die Componente ist an alle Verstärker, Steuer- und Rundfunkgeräte mit unmittelbarem Eingang für Magnet-Tonabnehmersysteme direkt anschließbar. Gehäuse: Holz, Nußbaum natur. Maße: 420 x 190 x 363 mm, Gewicht: 8,15 kg



Dual CS 30

Hi-Fi-Automatikspieler-Componente der Spitzenklasse mit Dual 1209, serienmäßig mit Hi-Fi-Magnet-Tonabnehmersystem Shure M 91 MG-D. Die Componente ist an alle Verstärker, Steuer- und Rundfunkgeräte mit unmittelbarem Eingang für Magnet-Tonabnehmer direkt anschließbar. Gehäuse: Nußbaum natur. Maße: 420 x 190 x 363 mm, Gewicht: 8,25 kg



Abdeckhaube CH 20

Bei der CH 20 kann für die Bedienung des Gerätes die Frontseite zusammen mit einem Teil der oberen Fläche hochgeklappt werden. Das ist besonders praktisch in Regalen oder an engen Plätzen. Die Abdeckhaube läßt sich auch ganz aufklappen oder abnehmen. Sie ist leicht getönt (s. Abbildung). Maße: 420 x 117 x 355 mm, Gewicht: 1,6 kg

Konsole CK 20

Aufklappbare Frontplatte für Geräte-Zubehör. Paßt für Dual 1219. Gehäuse: Nußbaum natur (s. Abbildung). Maße: 420 x 94 x 363 mm, Gewicht: 1,6 kg
Konsole CK 20 W wie CK 20, jedoch in weißem Schleiflack

Abdeckhaube CH 5

Abdeckhaube kann aufgeklappt oder abgenommen werden. Paßt zu den Konsolen CK 20, CK 6 (s. Abbildung CS 30). Maße: 420 x 96 x 355 mm, Gewicht: 1,4 kg

Konsole CK 6

Paßt für Dual 1210 und 1209. Gehäuse: Nußbaum natur. Maße: 420 x 94 x 363 mm, Gewicht: 1,8 kg (siehe CS 30)
Konsole CK 6 W wie CK 6, jedoch in weißem Schleiflack

Abdeckhaube CH 9

Aufsetzbar. Paßt zur Konsole CK 9, Dual P 43 und Dual HS 14. Maße: 353 x 86 x 300 mm, Gewicht: 0,7 kg (siehe CS 10)

Konsole CK 9

Paßt für Dual 1210 und 1209. Gehäuse: Edelholzfurniert, Farbe Nußbaum. Maße: 356 x 94 x 302 mm, Gewicht: 1,0 kg (siehe CS 10)


Abdeckhaube CH 8

Aufsetzbar. Paßt zur Konsole CK 11. Maße: 302 x 55 x 228 mm, Gewicht: 0,4 kg (siehe CS 420)

Konsole CK 11

Paßt für Dual 420. Gehäuse: Edelholzfurniert, Farbe Nußbaum. Maße: 304 x 94 x 229 mm, Gewicht: 0,9 kg (siehe CS 420)

Lautsprecher-, Hi-Fi-Lautsprecherboxen



CL 9

CL 11

CL 9 Lautsprecherbox. Übertragungsbereich: 60 Hz – 18 kHz
Belastbarkeit: 10 Watt Musikprogramm, Holz: Nußbaum natur
Maße: 230 x 363 x 162 mm, Gewicht: 4,0 kg

CL 11 Lautsprecherbox. Übertragungsbereich: 80 Hz – 16 kHz
Belastbarkeit: 6 Watt Musikprogramm, Holz: Nußbaum natur
Maße: 195 x 300 x 130 mm, Gewicht: 1,5 kg



CL 20

CL 30

CL 31

CL 20 Hi-Fi-Lautsprecherbox. Übertragungsbereich: 20 Hz – 25 kHz. Grenzbelastbarkeit: 50 Watt, Holz: Nußbaum natur
Maße: 360 x 660 x 240 mm, Gewicht: 15,6 kg

CL 30 Hi-Fi-Lautsprecherbox. Übertragungsbereich: 40 Hz – 20 kHz. Grenzbelastbarkeit: 25 Watt, Holz: Nußbaum natur
Maße: 160 x 260 x 200 mm, Gewicht: 3,3 kg

CL 31 Hi-Fi-Lautsprecherbox. Übertragungsbereich: 40 Hz – 20 kHz. Grenzbelastbarkeit: 25 Watt, Holz: Nußbaum natur
Maße: 270 x 400 x 75 mm, Gewicht: 3,5 kg




CL 40, CL 40 W

CL 60

CL 70, CL 70 W

Plattenspieler-, Hi-Fi-Automatikspieler-Chassis



124.-

Dual 420 Plattenspieler

Neues, halbautomatisches Plattenspieler-Einbau-Chassis. Für alle Mikrorillen- und Stereo-Schallplatten. Verwindungssteifer, federbalancierter Ganzmetall-Tonarm mit Stereo-Keramik-System Dual CDS 650. Kontinuierlich einstellbare Auflagekraft von 0-5,5 p. Tonarmlift, Dual Zweipol-Asynchronmotor. Netzspannungen 110/220 Volt Wechselstrom, 50 oder 60 Hz. Drehzahlen: 33 $\frac{1}{3}$ und 45 U/min.
Maße: 280 x 205 mm, Gewicht: 2,3 kg
(Dual CS 420 als Komponente komplett mit Konsole und Abdeckhaube)

Dual 410 Plattenspieler

Für alle Schallplattenarten und -größen. Leichtgewichts-Tonarm mit Dual Stereo-Kristallsystem CDS 630 mit Mikro- und Normalsaphir. Dual Zweipol-Asynchronmotor.
Netzspannungen 110, 115, 220 Volt Wechselstrom, 50 oder 60 Hz. Drehzahlen: 16 $\frac{2}{3}$, 33 $\frac{1}{3}$, 45 und 78 U/min.
Maße: 280 x 205 mm, Gewicht: 2,2 kg
(Dual CS 410 als Komponente komplett mit Konsole und Abdeckhaube)


115



216.-

Dual 1210 Automatikspieler

Universelles Chassis mit Wechsellautmatik für alle Schallplattenarten und -größen. Verwindungssteifer, federbalancierter Ganzmetall-Tonarm mit Stereo-Keramik-System CDS 650. Kontinuierlich einstellbare Auflagekraft von 0-5,5 p. Tonarmlift. Tonhöhenabstimmung (ca. $\frac{1}{2}$ Ton). Dual Zweipol-Asynchronmotor. Netzspannungen 110/220 Volt Wechselstrom, 50 oder 60 Hz. Drehzahlen: 33 $\frac{1}{3}$, 45 und 78 U/min.
Maße: 329 x 274 mm, Gewicht: 4,4 kg
(Dual CS 10 als Komponente komplett mit Konsole und Abdeckhaube)



364.-

CL 40 Hi-Fi-Lautsprecherbox. Übertragungsbereich: 35 Hz – 20 kHz. Grenzbelastbarkeit: 35 Watt. Holz: Nußbaum natur
Maße: 250 x 477 x 203 mm, Gewicht: 6,0 kg


CL 40 W wie CL 40, jedoch in weißem Schleiflack

CL 60 Hi-Fi-Lautsprecherbox. Übertragungsbereich: 30 Hz – 20 kHz. Grenzbelastbarkeit: 35 Watt. Holz: Nußbaum natur
Maße: 330 x 590 x 220 mm, Gewicht: 8,6 kg


CL 70

CL 70 Hi-Fi-Lautsprecherbox. Übertragungsbereich: 25 Hz – 25 kHz. Grenzbelastbarkeit: 50 Watt, Holz: Nußbaum natur
Maße: 250 x 550 x 240 mm, Gewicht: 8,7 kg

CL 70 W wie CL 70, jedoch in weißem Schleiflack



CL 80



CL 100

CL 80 Hi-Fi-Lautsprecherbox. Übertragungsbereich: 25 Hz – 20 kHz. Grenzbelastbarkeit: 50 Watt. Holz: Nußbaum natur
Maße: 330 x 590 x 220 mm, Gewicht: 10,5 kg

CL 100 Hi-Fi-Lautsprecherbox. Übertragungsbereich: 20 Hz – 25 kHz. Grenzbelastbarkeit: 50 Watt, Holz: Nußbaum natur
Maße: 360 x 660 x 240 mm, Gewicht: 15,6 kg

Lautsprecher-Anschlußkabelpaar CA 3

Länge: 2 x 4 m

Lautsprecher-Anschlußkabelpaar CA 4

Länge: 2 x 10 m

Dienen der Verbindung von Steuergerät und Lautsprecherboxen.



Dual DK 200-1

Dual DK 200-2

Hi-Fi-Stereo-Kopfhörer für hochwertige Sprachwiedergabe z. B. Filmvertonung, Tonbandaufnahmen, Sprachunterricht usw. Wendelförmig gerolltes Anschlußkabel, dadurch längenvariabel und gebrauchssicher, Kabel ansteckbar an die Hörmuscheln, 2,50 m lang.

Ausführungen:

DK 200-1 mit Kopfhörer-Anschlußkabel mit Lautsprecher-(Familien-)Stecker DIN 41 529

DK 200-2 mit Kopfhörer-Anschlußkabel mit 1/4"-Klinken-(Koaxial-)Stecker

Dual DK 700-1

Dual DK 700-2

Hi-Fi-Stereo-Kopfhörer. In Wiedergabequalität und Design absolute Spitzenklasse. Schaumstoff-luftgefüllte Ohrmuscheln. Wendelförmig gerolltes Anschlußkabel, dadurch längenvariabel und gebrauchssicher, Kabel ansteckbar an die Hörmuscheln, 2,50 m lang.

Ausführungen:

DK 700-1 mit Kopfhörer-Anschlußkabel mit Lautsprecher-(Familien-)Stecker DIN 41 529

DK 700-2 mit Kopfhörer-Anschlußkabel mit 1/4"-Klinken-(Koaxial-)Stecker

Dual 1215 Hi-Fi-Automatikspieler

Einbau-Chassis, nur eingebaut in den Komplettgeräten Dual CS 20, HS 40, HS 40 W und KA 20 lieferbar. Universell verwendbarer Hi-Fi-Automatikspieler mit Wechselautomatik. Verwindungssteifer, gewichtsbalancierter Ganzmetall-Tonarm mit geringer Trägheitsmasse. Kontinuierlich einstellbare Auflagekraft von 0-5,5 p, gekoppelt mit Antiskating-Einrichtung. Tonarmlift. Tonhöhenabstimmung (ca. 1/2 Ton). Dual Vierpol-Asynchronmotor. Netzspannungen 110/220 Volt Wechselstrom, 50 oder 60 Hz. Drehzahlen: 33 1/3, 45 und 78 U/min. Erfüllt in allen Meßwerten DIN 45 500 (Hi-Fi). Maße: 329 x 274 mm, Gewicht: 4,8 kg
(Dual CS 20 als Komponente komplett mit Konsole und Abdeckhaube)



Dual 1209 Hi-Fi-Automatikspieler

Neue Konzeption für Automatikspieler der Hi-Fi-Spitzenklasse. Verwendbar als manueller und automatischer Plattenspieler sowie als automatischer Plattenwechsler. Er spielt alle Schallplattenarten und -größen. Ganzmetall-Tonarm. Systemträger für Tonabnehmersysteme mit 1/2" Befestigungsstandard. Balancegewicht mit Schockabsorber. Tonarmlift. Kontinuierlich einstellbare Auflagekraft von 0-5,5 p. Stufenlos regelbare Antiskating-Einrichtung mit Skalen für konische und elliptische Abtaststifte. Tonhöhenabstimmung (ca. 1/2 Ton). Dual Vierpol-Synchronmotor, Netzspannungen 110/220 Volt Wechselstrom, 50 oder 60 Hz. Drehzahlen: 33 1/3, 45 und 78 U/min. Übertrifft in allen Meßwerten DIN 45 500 (Hi-Fi) Maße: 329 x 274 mm, Gewicht: 4,9 kg
Dual 1209 mit Shure-Magnetsystem M 71 MB-D
Dual 1209 ohne Tonabnehmersystem
(Dual CS 30 als Komponente komplett mit Konsole und Abdeckhaube)

346.-
ohne K. + A.
mit:
476.-



Dual 1219 Hi-Fi-Automatikspieler

Neuer Hi-Fi-Automatikspieler in professioneller Technik mit höchster Tontreue und größtem Bedienungskomfort. Verwendbar als manueller und automatischer Plattenspieler sowie als automatischer Plattenwechsler für alle Schallplattenarten und -größen. Superlanger, kardanisch gelagerter Tonarm. Systemträger für Tonabnehmersysteme mit 1/2" Befestigungsstandard. Balancegewicht mit Schockabsorber. Kontinuierlich einstellbare Auflagekraft von 0-5 p. Tonarmlift. Stufenlos regelbare Antiskating-Einrichtung. Mode Selector zur Einhaltung des vertikalen Spurradius bei Einzelspiel und automatischem Plattenwechsel. Antiskating-Einrichtung mit Skalen für konische und elliptische Abtaststifte. Tonhöhenabstimmung (ca. 1/2 Ton). Dual „Synchron-Continuous-Pole“-Motor. Netzspannungen 110/117, 220 Volt Wechselstrom, 50 oder 60 Hz. Drehzahlen: 33 1/3, 45, 78 U/min. Nichtmagnetischer Plattenteller 3,1 kg, 305 mm ϕ mit Mitlaufachse. Übertrifft in allen Meßwerten DIN 45 500 (Hi-Fi). Maße: 376 x 308 mm, Gewicht: 6,8 kg
Dual 1219 mit Shure-Magnetsystem M 91 MG-D
Dual 1219 ohne Tonabnehmersystem
Für Einbau Konsole CK 20 und Abdeckhaube CH 20.

498
~~394.-~~
78.-
51.-

523.-
627.-

Preisliste 3/70 E

Dual-Phonogeräte 1970/71

gültig ab 1. Dezember 1970



Dual-Type	Gerät	Art.-Nr.	Waren- gruppe	Empfohlene bzw. gebundene Verbraucherpreise einschl. 11% MWST. DM
Dual Plattenspieler, Automatikspieler, Hi-Fi-Automatikspieler				
410 / T 500	Plattenspieler	212 050	A	82,-
420 / T 500	Plattenspieler	219 684	A	92,-
1210 / T 500	Automatikspieler	216 582	A	176,-
1209 / T 501	Hi-Fi-Automatikspieler mit Shure-Magnetsystem M 71 MB-D	217 765	D	346,-
1209 / T 502	Hi-Fi-Automatikspieler ohne Tonabnehmersystem	217 923	D	284,-
1219 / T 501	Hi-Fi-Automatikspieler mit Shure-Magnetsystem M 91 MG-D	217 789	D	498,- *
1219 / T 502	Hi-Fi-Automatikspieler ohne Tonabnehmersystem	217 924	D	394,- *

Dual Phonokoffer, Stereo-Phonokoffer

P 51	Phonokoffer mit Plattenspieler	219 762	B	256,-
P 43	Stereo-Phonokoffer mit Automatikspieler	220 327	B	488,-

Dual Heimgeräte, Stereo-Heimanlagen

H 50	Heimgerät mit Plattenspieler	212 941	B	282,-
H 50 N	Heimgerät mit Plattenspieler	212 958	B	286,-
HS 25	Stereo-Heimanlage mit Plattenspieler	220 123	B	390,-
HS 14	Stereo-Heimanlage mit Automatikspieler	220 352	B	552,-
HS 36	Stereo-Heimanlage mit Automatikspieler	219 911	B	510,-
HS 36 W	Stereo-Heimanlage mit Automatikspieler	219 912	B	530,-
HS 40	Stereo-Heimanlage mit Hi-Fi-Automatikspieler	220 438	B	782,-
HS 40 W	Stereo-Heimanlage mit Hi-Fi-Automatikspieler	220 777	B	802,-
HS 50	Hi-Fi-Stereo-Heimanlage mit Hi-Fi-Automatikspieler	219 942	B	998,- *
KA 20	Hi-Fi-Kompakt-Anlage mit Hi-Fi-Automatikspieler	220 683	B	998,- *
KA 40	Hi-Fi-Kompakt-Anlage mit Hi-Fi-Automatikspieler	220 699	B	1298,- *

Dual Stereo-Componenten

CV 20	Hi-Fi-Stereo-Verstärker	220 059	C	348,-
CV 12 B	Stereo-Verstärker	217 507	C	282,-
CV 40	Hi-Fi-Stereo-Verstärker	212 554	C	558,-
CV 40 W	Hi-Fi-Stereo-Verstärker	212 574	C	568,-
CV 80	Hi-Fi-Stereo-Verstärker	215 960	C	734,- *
CT 15	Hi-Fi-Stereo-Tuner-Componente	218 652	C	456,-
CT 15 W	Hi-Fi-Stereo-Tuner-Componente	218 654	C	466,-
CT 16	Hi-Fi-Stereo-Tuner-Componente	217 020	C	598,-
CT 16 W	Hi-Fi-Stereo-Tuner-Componente	217 022	C	610,-
CR 40	Hi-Fi-Stereo-Receiver	218 129	C	848,- *
CR 40 W	Hi-Fi-Stereo-Receiver	218 131	C	860,- *
CTG 28	Hi-Fi-Stereo-Tonband-Componente Urheberrechts-Pauschalabgeltung	214 582 220 337	C	608,55 einschl.
CTG 29	Hi-Fi-Stereo-Tonband-Componente Urheberrechts-Pauschalabgeltung	220 506 220 337	C	658,- einschl.
CTG 29 W	Hi-Fi-Stereo-Tonband-Componente Urheberrechts-Pauschalabgeltung	222 258 220 337	C	670,- einschl.
CS 410	Plattenspieler-Componente	215 491	C	115,-
CS 420	Plattenspieler-Componente	220 430	C	124,-
CS 420 W	Plattenspieler-Componente	221 740	C	130,-
CS 10	Automatikspieler-Componente	216 365	C	216,-
CS 10 W	Automatikspieler-Componente	216 367	C	224,-
CS 20	Hi-Fi-Automatikspieler-Componente	220 631	C	364,-

* Gebundene Verbraucherpreise. Alle nicht gekennzeichneten Preise sind empfohlene Verbraucherpreise.

Dual-Type	Gerät	Art.-Nr.	Waren- gruppe	Empfohlene bzw. gebundene Verbraucherpreise einschl. 11% MWST. DM
CS 20 W	Hi-Fi-Automatikspieler-Componente	221 813	C	374,-
CS 30	Hi-Fi-Automatikspieler-Componente	220 646	C	476,-
CS 30 W	Hi-Fi-Automatikspieler-Componente	221 814	C	486,-
CH 20	Abdeckhaube	218 991	C	51,-*
CK 20	Konsole	218 033	C	78,-*
CK 20 W	Konsole	218 035	C	90,-*
CH 5	Abdeckhaube	203 211	C	39,-
CK 6	Konsole	216 624	C	60,-
CK 6 W	Konsole	216 626	C	70,-
CH 9	Abdeckhaube	213 041	C	30,-
CK 9	Konsole	213 046	C	33,-
CH 8	Abdeckhaube	213 043	C	18,-
CK 11	Konsole	220 450	C	28,-
CL 11	Lautsprecherbox	220 026	C	78,-
CL 12	Lautsprecherbox	220 572	C	112,-
CL 30	Hi-Fi-Lautsprecherbox	217 449	C	142,-
CL 31	Hi-Fi-Lautsprecherbox	217 452	C	158,-
CL 40	Hi-Fi-Lautsprecherbox	217 458	C	176,-
CL 40 W	Hi-Fi-Lautsprecherbox	217 460	C	184,-
CL 60	Hi-Fi-Lautsprecherbox	217 461	C	220,-
CL 70 W	Hi-Fi-Lautsprecherbox	217 466	C	320,-
CL 82	Hi-Fi-Lautsprecherbox	221 322	C	310,-
CL 100	Hi-Fi-Lautsprecherbox	217 470	C	450,-
CA 3	Lautsprecher-Anschlußkabelpaar	205 344	C	11,-
CA 4	Lautsprecher-Anschlußkabelpaar	220 948	C	30,-
CP 1	Schallplatten-Safe	203 235	C	64,-
CP 1 W	Schallplatten-Safe	203 234	C	72,-

Dual Phono-Zubehör

TK 122	Tonabnehmerkopf mit Stereo-Magnetsystem Shure M 71 MB-D	215 410	E	98,56
TK 126	Tonabnehmerkopf mit Stereo-Magnetsystem Shure M 91 MG-D	217 531	E	166,28
TK 181	Tonabnehmerkopf mit Stereo-Keramiksystem Dual CDS 650	218 855	E	33,08
DK 200-1	Hi-Fi-Stereo-Kopfhörer	220 871	C	72,-
DK 200-2	Hi-Fi-Stereo-Kopfhörer	220 872	C	72,-
DK 700-1	Hi-Fi-Stereo-Kopfhörer	220 873	C	156,-
DK 700-2	Hi-Fi-Stereo-Kopfhörer	220 874	C	156,-
TVV 46	Hi-Fi-Entzerrer-Vorverstärker	204 831	D	72,-
AS 12	Abwurfsäule (für Geräte der Serien 1209-1219)	215 470	A	11,50
AS 9	Abwurfsäule (für Geräte der Serien 1006-1019)	202 357	A	15,-
LF 1	Lautsprecherfuß (2 Stück)	215 453	C	102,-
PT 1	Phonotisch	220 747	C	89,-
PT 1 W	Phonotisch	220 749	C	99,-
PT 2	Phonotisch	221 129	C	128,-
PT 2 W	Phonotisch	221 131	C	140,-
PT 3	Phonotisch	221 205	C	238,-
PT 3 W	Phonotisch	221 207	C	252,-
DB 17-1	Discobox (Dreierpackung)	220 986	C	17,70
DB 30-1	Discobox (Dreierpackung)	220 996	C	27,90

Dual Tonband-Zubehör

MB 1001	Dynamisches Mikrofon	209 088	L	33,30
MB 1004	Dynamisches Richtmikrofon	217 931	L	59,94
MB 2002	Dynamisches Richtmikrofon	217 929	L	75,48
MB 1003	Dynamisches Stereo-Mikrofon	209 090	L	108,78
SE 100	Dynamischer Stereo-Kopfhörer	217 815	E	62,16
SE 101	Dynamischer Stereo-Kopfhörer	217 816	E	65,49
217 939	Mikrofonschiene	217 939	L	10,55
209 075	Mikrofon-Bodenstativ	209 075	L	43,29
209 079	Mikrofon-Verlängerungskabel	209 079	L	29,42

* Gebundene Verbraucherpreise. Alle nicht gekennzeichneten Preise sind empfohlene Verbraucherpreise.