




Zum guten Ton gehört Dual



Achten Sie in Ihrem eigenen Interesse darauf, daß Sie in Ihren Dual-Plattenspieler nur Original-Dual-Teile einsetzen. Jede Original-Dual-Saphir- oder Diamantnadel trägt das geschützte Dual-Zeichen. Werden in Dual-Geräte fremde Nadeln eingebaut, besteht keine Gewähr für einwandfreie Funktion.



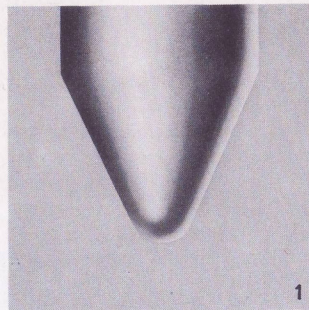
Dual Gebrüder Steidinger St. Georgen/Schwarzwald W 63/1 - HH - yru - N



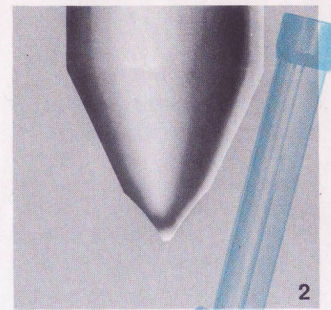
Werte erhalten — die Nadel erneuern
Dual Saphir- und Diamantnadeln

Die Lebensdauer zählt nach Stunden

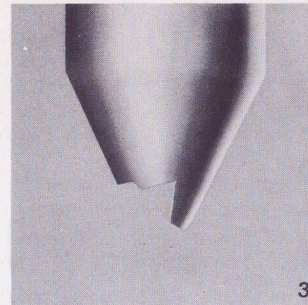
Die heute üblichen Abtastnadeln aus Saphir oder Diamant unterliegen trotz ihrer großen Härte der Abnutzung. Die Lebensdauer einer Saphirnadel liegt - je nach den Anforderungen an die Wiedergabe-Qualität und dem Zustand des Schallplatten-Materials - bei etwa 100, die der Diamantnadel bei etwa 1000 Spielstunden. Werden Stereo-Schallplatten gespielt, soll die Saphirnadel nach etwa 30 Spielstunden, die Diamantnadel nach ungefähr 300 Spielstunden vom Fächhändler geprüft werden. Achten Sie bitte darauf, daß die Abtastnadel nicht durch Schlag oder Stoß beschädigt wird. Eine abgebrochene Abtastspitze zerstört Ihre Schallplatten im Nu.



1



2



3

Nadelprüfung kostenlos!

Wenn Sie täglich eine Stunde Schallplatten spielen, ist die Saphirnadel nach etwa einem Vierteljahr verbraucht. Machen Sie es sich deshalb zur Regel und lassen Sie alle drei Monate Ihre Nadel prüfen. Jedes gute Fachgeschäft besitzt ein Dual-Spezial-Mikroskop zur Nadelprüfung.

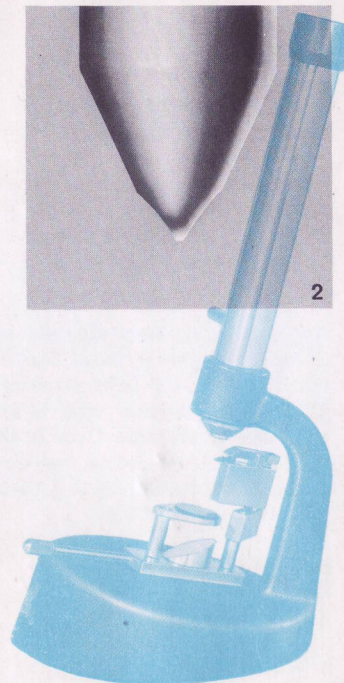


Bild 1: Eine Original-Dual-Nadel mit einwandfreier Spitzenverrundung
Bild 2: Abgenutzte Nadel
Bild 3: Beschädigte Nadel

So liegt die einwandfreie Abtastspitze in der Rille der Schallplatte. Besonders empfindlich gegen Beschädigungen durch abgenutzte oder verletzte Abtastnadeln sind verständlicherweise die heute gebräuchlichen Langspiel- und Stereo-Schallplatten mit ihren feinen Rillen.

