

DUAL - Automatik - Spieler 280

„Der denkende Plattenspieler“, $33\frac{1}{3} \cdot 45 \cdot 78$ U/min., ist zukunftssicher und vielseitig, denn er tastet Normal- und Mikrorillenplatten aller Größen von 17 bis 30 cm \varnothing einzeln ab und wechselt mit der dazugehörigen Abwurfsäule bis zu 10 Platten mit großem Mittelloch.



Durch seine vollautomatische Arbeitsweise und das moderne Tonabnehmersystem CDS 3 wird die bestmögliche Platten- und Saphirschonung erreicht. Kinderleicht zu handhaben, bietet er dennoch größten Bedienungskomfort.

Maße: 328 x 273 mm, 143 mm über, bei ~ 75 mm, bei = 90 mm unter der Platine.

Gewicht: $\sim 4,2$ kg, = 4,4 kg

280 W für Wechselstrom 110/150/220 Volt DM 139,50

280 G für Gleichstrom 110/150/220 Volt DM 163,—
einschließlich Abwurfsäule



280

275

DUAL 275

Der bewährte Plattenspieler für jeden Musikfreund. Wegen seiner Präzision und vorzüglichen Wiedergabe durch das DUAL-Hochleistungs-Kristall-System CDS 2 im In- und Auslande geschätzt. $33\frac{1}{3} \cdot 45 \cdot 78$ U/min., für alle Normal- und Langspielplatten. Wechselstrommotor umschaltbar auf 110/125 und 220/240 Volt.

Maße: 326 x 263 x 111 mm.

Gewicht: 2,6 kg DM 88,—


Sämtliche Angaben und Abbildungen sind unverbindlich. Konstruktionsänderungen vorbehalten.

Dual


GEBRÜDER STEIDINGER · ST. GEORGEN / SCHWARZWALD

55 JAHRE

PRÄZISION IN KONSTRUKTION UND TON



GEBRÜDER STEIDINGER · ST. GEORGEN / SCHWARZWALD



DUAL 1003

Der Universal-Präzisions-Plattenwechsler für 110/125, 150/160 und 220/240 Volt Wechselstrom, umschaltbar auf $33\frac{1}{3}$ - 45 - 78 U/min., tastet bis zu 10 Normal- und Mikrorillenplatten aller Größen von 17-30 cm \varnothing , gleicher Rillenprofile und Drehzahlen ab.

Maße: 328 x 273 mm, 143 mm über, 75 mm unter der Platine.

Gewicht: 4,7 kg DM 184,-
Spezial-Abwurfsäule für Platten mit großem Mittelloch . . . DM 12,-



Tisch 550 x 550 Z
Radio durch den Baum,
braun

DUAL 1003

Das Meisterstück neuzeitlicher Phontechnik erfüllt alle Ansprüche verwöhnter Schallplattenfreunde in Bezug auf Klangleistung, Zuverlässigkeit und Bedienungskomfort, denn er bietet:

- Automatische Saphirumschaltung kombiniert mit Starttaste
- Selbsttätiges Abtasten jeder Plattengröße, auch bei Einzelspiel
- Pausenschaltung von 1-4 Minuten
- Wiederholungseinrichtung
- „Stop“-Taste
- Höchstmögliche Platten- und Saphirschonung
- Automatische Tonarmverriegelung
- Gleiche Wechsel- und Pausenzeiten bei allen drei Drehzahlen
- Völlig klangtreue Wiedergabe durch DUAL-Breitband-Kristall-System CDS 3

und viele andere Vorzüge, die aus dem Verkaufserfolg des weltbekannten Standardgerätes DUAL 1002 geschöpft wurden.

Die Schwarzwälder Präzisionsarbeit ist das Fundament für die unbedingte Zuverlässigkeit der DUAL-Wechsler in ihrem mechanischen sowie elektrischen Aufbau.

Einige wichtige Merkmale:

Ruhig laufender, streufeldarmer Asynchronmotor.

Stabiler Reibradantrieb.

Automatische Getriebeentlastung bei Abschaltung und Transportstellung.

Leichter, feinkugellagerter Plexigum-Tonarm.

Systeme und Nadeln leicht auswechselbar.




Zwei-Stufen-Klangfilter.

Leicht ansprechende, rückstoßfreie Ausschaltung durch Quecksilberschalter.

Automatischer Kurzschließer zur Vermeidung von Auslaufgeräuschen in den Leerrillen.

Ein DUAL-Plattenspieler oder -Plattenwechsler ist daher das Herz eines jeden guten Tonmöbels. Bitte, denken Sie beim Kauf daran.

Bei den Typen 1003 und 280 wird durch die Drucktaste N (Normal) oder M (Mikro) der gewählte Saphir automatisch eingeschaltet, der Tonarm entriegelt sowie Motor und Automat in Gang gesetzt; die Unterbrechung einer Platte ist jederzeit möglich. Das **Modell 1003 ist außerdem mit einer „Stopp“-Taste ausgerüstet.**


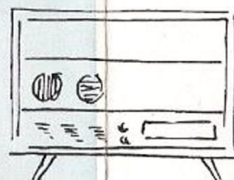


DUAL 1002 F

Der Plattenwechsler mit der Ganggenauigkeit eines Uhrwerkes. Für Wechselstrom 110/125 und 220/240 Volt. $33\frac{1}{3}$ - 45 - 78 U/min. Mit DUAL-Breitband-Kristall-System CDS 2. Spielt bis zu 10 Platten 25 und 30 cm \varnothing gemischt und bei Verwendung der Spezial-Abwurfsäule 17-cm-Platten (45 U/min.) mit großem Mittelloch. Unterbrechung jederzeit möglich. Automatische Endabstellung nach der letzten Platte.

Maße: 373 x 318 mm, 138 mm über, 82 mm unter der Platine.
Gewicht: 6,1 kg . . . DM 172,-

Mehrpreis für
Abwurfsäule DM 12,-



1002 F

1003