

**BRAUN**

**Programmübersicht  
HiFi Geräte**

**Stand 1. 9. 1976**

## Kompaktgeräte



### audio 308 S

Tunerteil: 5 + 1 UKW-Stationstasten. Empfangsbereiche UKW, KW, MW und LW. UKW-Empfindlichkeit 1,1  $\mu$ V.  
Verstärkerteil: Ausgangsleistung 2 x 30 W sinus (2 x 44 W Musik). Flachbahnsteller für Höhen, Tiefen, Pegel links, Pegel rechts, gehörrichtige Lautstärke. Halbautomatischer Plattenspieler mit Shure Tonabnehmersystem M 95 G.

Kunststoffgehäuse, schwarz oder silber.  
Maße: 80 x 36 x 17 cm  
(b x t x h mit Deckel)



### audio 400 S

Tunerteil: 5 + 1 UKW-Stationstasten. Empfangsbereiche UKW, KW, MW und LW. UKW-Empfindlichkeit 1  $\mu$ V.  
Verstärkerteil: Ausgangsleistung 2 x 45 W sinus (2 x 60 W Musik).  
Schaltmöglichkeiten für Muting, Nur-Stereo, Stereo-fern. Instrumente für Feldstärke und Mittenabstimmung. Ferritantenne. Flachbahnsteller. Automatischer Plattenspieler mit Shure Tonabnehmersystem M 95 G.

Kunststoffgehäuse, Strukturlack, anthrazit, Plattenspielerchassis und Bedienungsfeld schwarz.  
Maße: 77 x 36 x 17 cm  
(b x t x h mit Deckel)

## Tuner-Verstärker (Receiver)



### regie 350

Tunerteil: 5 UKW-Stationstasten. Empfangsbereiche UKW, KW, MW, LW. UKW-Empfindlichkeit 1,5  $\mu$ V. Fremdspannungsabstand 60 dB.  
Verstärkerteil: Ausgangsleistung 2 x 25 W sinus (2 x 38 W Musik). Fremdspannungsabstand 70 dB (Monitor, Band).  
Schaltmöglichkeiten für mono, linear, Monitor.

Gehäuse aus Stahlblech, Strukturlack, anthrazit, schwarze Frontplatte.  
Maße: 50 x 32 x 11 cm  
(b x t x h)

Lieferbar ab Anfang 1977



### regie 450 S

Tunerteil: 5 + 1 UKW-Stationstasten. Empfangsbereiche UKW, KW, MW, LW. UKW-Empfindlichkeit 1,1  $\mu$ V. Spiegelselektion 76 dB.  
Verstärkerteil: Ausgangsleistung 2 x 45 W sinus (2 x 66 W Musik). Fremdspannungsabstand 85 dB.  
Schaltmöglichkeiten für Stereo-fern, Mono, Rumpelfilter, Nadelfilter, Diff.-Quadro, Monitor.

Gehäuse aus Stahlblech, Strukturlack, anthrazit, schwarze Frontplatte.  
Maße: 50 x 32 x 11 cm  
(b x t x h)

### Set regie 450 mit 2 Boxen L 320

Tunerteil: 5 + 1 UKW-Stationstasten. Empfangsbereiche UKW, KW, MW, LW. UKW-Empfindlichkeit 1,1  $\mu$ V.  
Verstärkerteil: Ausgangsleistung 2 x 30 W sinus (2 x 44 W Musik).  
Schaltmöglichkeiten wie regie 450 S.  
Daten der Boxen auf regie 450 abgestimmt.

Gehäuse des Receivers wie 450 S.  
Boxen: nußbaumartige Oberfläche.  
Maße: 22,5 x 34,5 x 17 cm  
(b x t x h)  
Begrenzte Auflage



### regie 550

Tunerteil: 7 UKW-Stationstasten. Empfangsbereiche UKW, KW, MW, LW. UKW-Empfindlichkeit 0,8  $\mu$ V. Spiegelselektion 80 dB.  
Verstärkerteil: Ausgangsleistung 2 x 70 W sinus (2 x 100 W Musik). Fremdspannungsabstand 80 dB (Monitor, Band).  
Schaltmöglichkeiten für Muting, Stereo-fern, Nur-stereo, Mono, Rumpelfilter, Nadelfilter, Monitor.

Gehäuse aus Stahlblech, Strukturlack, anthrazit, schwarze Frontplatte.  
Maße: 50 x 32 x 11 cm  
(b x t x h)

## Plattenspieler



### PS 450

Plattenspieler mit automatischer Tonarmsteuerung. Drehzahlen 33 und 45 U/min. Antiskatingeinrichtung, Drehzahlfeinregulierung. Tonabnehmersystem Shure M 95 G. Ablagemulde für Plattenpflegemittel.

Kunststoffgehäuse, Struktur-  
lack, anthrazit, Chassis  
mattschwarz.  
Maße: 50,2 x 32,2 x 17 cm  
(b x t x h)



### PS 500

Halbautomatischer Plattenspieler. Drehzahlen 16, 33, 45 und 78 U/min. Leuchtstroboskop mit Drehzahlfeinregulierung + 2,5 %. Antiskatingeinrichtung. Raststellungen als Aufsetzhilfe für alle 3 Plattendurchmesser. Tonabnehmersystem Shure M 95 G.

Gehäuse aus Stahlblech,  
Struktur-  
lack, anthrazit,  
schwarze Abdeckplatte.  
Maße: 43 x 32 x 17 cm  
(b x t x h)



### PS 550

Vollautomatischer Plattenspieler mit elektronisch gesteuertem Tonarm und elektronisch geregelter Drehzahl. Drehzahlen 33 und 45 U/min. Drehzahlfeinregulierung, elektrische Antiskatingeinrichtung. Tonabnehmersystem Shure M 95G.

Kunststoffgehäuse matt-  
schwarz lackiert. Deckel aus  
glasklarem Thermoplast,  
abnehmbar. Rastvorrichtung  
zum Aufstellen des Deckels.  
Maße: 50 x 33 x 11 cm  
(b x t x h)

Lieferbar ab Anfang 1977.

## Cassetten-Tonbandgerät




### TGC 450

Voll-HiFi-Cassettenrecorder mit zwei wahlweise schaltbaren Rauschunterdrückungssystemen (Dolby, DNL) und Fe/Cr-Umschalter. Getrennte Aussteuerung für linken und rechten Kanal. Memory-Taste.

Gehäuse aus Stahlblech,  
Struktur-  
lack, anthrazit,  
schwarze Frontplatte.  
Maße: 28,5 x 32 x 14 cm  
(b x t x h)

## Lautsprecherboxen, Kopfhörer



**L 321**  
Zweiwegbox mit 35 W Nennbelastbarkeit.  
Untere Grenzfrequenz 35 Hz. Nettovolumen 9,3 l.

Gehäuse weiß oder  
nußbaumartig.  
Maße: 23 x 17 x 38 cm  
(b x t x h)

**L 322**  
Zweiwegbox mit 50 W Nennbelastbarkeit.  
Untere Grenzfrequenz 30 Hz. Nettovolumen 15 l.

Gehäuse weiß oder  
nußbaumartig.  
Maße: 25 x 20 x 45 cm  
(b x t x h)





**L 200**  
Zweiwegbox mit 40 W Nennbelastbarkeit.  
Untere Grenzfrequenz 45 Hz.  
Nettovolumen 3,3 l.

Gehäuse schwarz oder weiß.  
Abnehmbare Frontseite aus  
Alu-Lochblech.  
Maße: 16 x 15 x 25,5 cm  
(b x t x h)

**output compact**  
Extrem kleine Zweiwegbox mit 35 W Nennbelastbarkeit. Untere Grenzfrequenz 50 Hz.  
Nettovolumen 1,4 l.

Aluminium-Druckguß-Gehäuse  
schwarz. Abnehmbare  
Frontseite aus schwarzem  
Alu-Lochblech.  
Maße: 17,3 x 10,5 x 10,8 cm  
(b x t x h)





**L 530**  
Dreiwegbox mit 35 W Nennbelastbarkeit.  
Untere Grenzfrequenz 35 Hz. Nettovolumen 8,5 l.

Gehäuse weiß, schwarz oder  
nußbaumfurniert.  
Maße: 22,5 x 18 x 34,5 cm  
(b x t x h)

**L 530 F**  
Dreiweg-Flachbox mit 35 W Nennbelastbarkeit.  
Untere Grenzfrequenz 35 Hz. Nettovolumen 6,3 l.

Gehäuse weiß, schwarz oder  
nußbaumfurniert.  
Maße: 25 x 10 x 45 cm  
(b x t x h)



**L 630**  
Dreiwegbox mit 50 W Nennbelastbarkeit.  
Untere Grenzfrequenz 30 Hz. Nettovolumen 13 l.

Gehäuse weiß, schwarz oder  
nußbaumfurniert.  
Maße: 23,5 x 21 x 40,5 cm  
(b x t x h)

**L 730**  
Dreiwegbox mit 70 W Nennbelastbarkeit.  
Untere Grenzfrequenz 25 Hz. Nettovolumen 19 l.

Gehäuse weiß, schwarz oder  
nußbaumfurniert.  
Maße: 27 x 23 x 48 cm  
(b x t x h)



**L 830**  
Dreiwegbox mit 80 W Nennbelastbarkeit.  
Untere Grenzfrequenz 20 Hz. Nettovolumen 30 l.  
Zubehör: Fußgestell LF 700

Gehäuse weiß, schwarz oder  
nußbaumfurniert.  
Maße: 31 x 26 x 55 cm  
(b x t x h)

**KH 500**  
Offener Kopfhörer mit geringem Gewicht.  
Nennscheinwiderstand 200 Ohm.

Alle Dreiwegboxen haben  
alufarbene Frontgitter.  
Die weiße Gehäuseausführung  
ist wahlweise mit schwarzem  
Gitter erhältlich.

## Fußgestelle, HiFi Systemwagen



**System-Untergestell**  
Besteht aus Einzelfüßen (Metall) und Trägerplatten (Holz), die auf die Breiten der Braun HiFi-Geräte abgestimmt sind.  
Verbindung durch Patentverschluß.

Metallfüße silbermetalllic,  
Trägerplatten schwarz.  
Maße: Metallfuß 33,5 cm tief.  
Trägerplatten 31,2 cm tief.  
Breiten 28,5 cm, 43 cm,  
45 cm, 50 cm, 75 cm, 80 cm.

**HiFi Systemwagen**  
Holzregal auf Metallrollen. Auf der Stellplatte finden ein Braun Receiver und ein Braun Plattenspieler Platz. Ein Fach mit Stützbügeln nimmt die Schallplatten auf. Drei weitere Fächer sind für Reinigungsgerät, Cassetten oder Cassettenrecorder.

Lackierung in schwarz oder  
weiß. Tragerecht verpackt.  
Einfache Montage.  
Maße: 93 x 35 x 47 cm  
(b x t x h)