

# BRAUN

*Der edle Ton*  
**BRAUN**  
*Tradition*



MÜNCH



# Plattenspieler

BRAUN RADIO G. M. B. H. FRANKFURT A. M.

# BRAUN

Der edle Ton  
**BRAUN**  
Tradition



## Phonolux 37

Spezial-Plattenspieler in elegantem Edelh Holz-Gehäuse. Eingebautes Phono-chassis 222 (vollautomatischer Absteller). Als besondere Annehmlichkeit Platten-Beleuchtung und doppelter Nadelbecher.

**Phonolux 37 W** für Wechselstrom 110/220 V . . . RM. 59.—

**Phonolux 37 U** für Allstrom . . . RM. 69.—

Maße: Höhe 19,5 cm, Breite 42,5 cm, Tiefe 36 cm. - Gewicht: netto 7,- kg, brutto 9,3 kg



# B R A U N P L A T T E N S P I E L E R

# BRAUN

Der edle Ton  
**BRAUN**  
Tradition



## Braun-Laufwerk-Truhe



Besonders breites Plattenspieler-Modell, daher für alle, selbst breiteste Radio-Geräte verwendbar. Als besondere Annehmlichkeit das eingebaute Platten-Gefach für 25 und 30 cm Schallplatten. Einbauteile und Ausstattung wie bei der Type SUPERLUX.

Maße: Höhe 22 cm, Breite 69 cm, Tiefe 38 cm.  
Gewicht: netto 11,— kg, brutto 15,— kg.

**LT 37 W** für Wechselstrom 110/220 V **RM. 85.—**  
**LT 37 U** für Allstrom . . . . . **RM. 95.—**

# BRAUN

Der edle Ton  
**BRAUN**  
Tradition



## Braun-Superlux

Formvollendetes Plattenspieler-Modell in hochelegantem Nußbaum-Gehäuse mit eingebautem Spezial-Phonochassis 444, mit vollautomatischem Absteller. Hochwertiges Pic-up mit drehbarem Dosenkopf, Platten-Beleuchtung, doppelter Nadelbecher, Tonregler und 30 cm Luxus-Plattenteller in Samt.

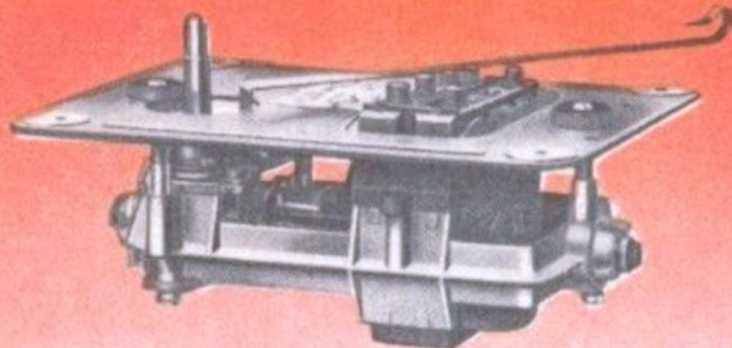
**LL 38 W** für Wechselstrom 110/220 V **RM. 78.—**

**LL 38 U** für Allstrom . . . . . **RM. 88.—**

Maße: Höhe 23 cm, Breite 53 cm, Tiefe 38 cm. - Gewicht: netto 9,— kg, brutto 13,— kg.



S C H E R P H O N O T E C H N I K




## Super-Elfo

Einbau-Motor regulierbar 74—82 Touren für 110/220 V 50 Perioden. Serienmäßige Lieferung ohne Plattenteller und ohne Ausschalter

**Super-Elfo W** für Wechselstrom . . . . . RM. 18.—

**Super-Elfo U** für Allstrom mit Entstörungs-Kondensator RM. 28.—

Gewicht: netto 1,4 kg, brutto 1,8 kg.



## Phonochassis


»111«

Volkstümliches Einbau-Chassis (vollautomatisch) kompl. mit 30 cm Plattenteller

**111 W** für Wechselstrom 110/220 V RM. 33.—

**111 U** für Allstrom . . . . . RM. 43.—

Gewicht: netto 3,1 kg, brutto 4,6 kg.



## Phonochassis


»222«

Spezial-Einbau-Chassis (vollautomatisch) mit Platten-Beleuchtung und doppeltem Nadelbecher komplett mit 30 cm Plattenteller

**222 W** für Wechselstrom 110/220 V RM. 37.—

**222 U** für Allstrom . . . . . RM. 47.—

Gewicht: netto 3,4 kg, brutto 5,2 kg.



## Phonochassis

»444«

Luxus-Einbau-Chassis mit besonders starkem Motor und hochwertigem Pick-up mit größtem Frequenz-Bereich. Vollautomatisch. Komplett mit Phono-Beleuchtung, doppeltem Nadelbecher und 30 cm Luxus-Plattenteller (Samt)

Gewicht: netto 3,4 kg.

brutto 4,7 kg.

**444 W** für Wechselstrom 110/220 V RM. 44.—

**444 U** für Allstrom . . . . . RM. 54.—

# Ton-Möbel



**BRAUN-Schranklaufwerk**

Solides, aber elegantes Schrankmöbel, Nußbaum-Edelholzgehäuse, mit breiter Linienführung. Eingebautes, vollautomatisches Spezial-Phonochassis 444. Hochwertiges Pick-up mit drehbarem Dosenkopf und den sonst bei den Chassis 444 bekannten Annehmlichkeiten wie Platten-Beleuchtung, doppelter Nadelbecher, Tonregulierung usw. Eingebautes Schallplatten-Gefach für 80 Schallplatten.

**SW 37** für Wechselstrom 110/150/220 V **RM. 150.—**

**SU 37** für Allstrom 110/150/220 V **RM. 160.—**

Maße: Höhe 74 cm, Breite 68 cm, Tiefe 39 cm.

Gewicht: netto 18,1 kg, brutto 48,5 kg.