



UHF-Tuner

UHF-Tuner für den Empfang der Fernsehsender im Band IV (für die Zukunft zum Empfang des 2. Programms). Der UHF-Tuner kann **bereits im Gerät eingebaut** gegen Aufpreis oder **nachträglich zum späteren Einbau** geliefert werden.

Bei Bestellung eines Tuners zum nachträglichen Einbau bitte Gerätetyp angeben.

Ohne Montage **DM 117,-**



FG 252

Die für jeden **BLAUPUNKT**-Fernseher dieser Saison passende **Fernbedienung FG 252** enthält **Ein- und Aus-Schalter, Lautstärke- und Bildkontrast-Regler**. Eine **Glimmlampe** zeigt die Betriebsbereitschaft an. Die Fernbedienung ist mit einem 7 m langen Anschlußkabel versehen.

DM 24,50

Unverbindliche Beratung
und Vorführung durch:

BLAUPUNKT-WERKE GMBH · HILDESHEIM

Technische und Preisänderungen vorbehalten
WEB/F/465 DD (VOD 459) · Gedruckt in Deutschland



BLAUPUNKT
FERNSEHER 1959/60

BLAUPUNKT

BLAUPUNKT



Tivoli

Repräsentative **Hochleistungs-Fernsehtruhe**. 53-cm-Bildschirm und 110°-Bildröhre. Das Gerät enthält das gleiche Fernseh-Chassis wie das Gerät SEVILLA mit zukunftsweisender Technik: **Abstimmroboter, Kontrastauge, Bildformer, Klangformer, Bildkompakß, Schalldruckstrahler und Programm-Wähltaste** für das 2. Programm. Schonung der Bildröhre, da **Strahlstrombegrenzer** Überlastung durch Einstellung auf zu große Helligkeit und zu großen Kontrast vermeidet. Größte mit 110°-Bildröhre erreichbare Helligkeit durch Hochspannungstabilisierung. UHF-Tuner kann nachträglich eingebaut werden. Regelautomatiken machen das Gerät unabhängig von Netzspannungsschwankungen. Durch Goldtonfilter angenehme Tönung des Fernsehbildes und erhöhter Kontrast. 3 Lautsprecher auf der Frontseite, davon 2 seitlich strahlend, gewährleisten **3-D-Hi-Fi-Raumklang**.

Gehäuseabmessungen: Breite 610 mm, Höhe 970 mm, Tiefe 460 mm + 25 mm Tubus. 1 Suprakustik-Lautsprecher 260 x 180 mm, 2 Suprakustik-Hochtonlautsprecher 100 mm ϕ .

Dunkles Gehäuse **DM 1198,-**

Helles Gehäuse **DM 1228,-**

UHF-Tuner bereits im Gerät eingebaut **DM 126,-**



Arkonia

Vollstereo-Truhe

Elegante **Kombinationstruhe** für Fernseh- und Rundfunkempfang sowie **Vollstereo-Schallplattenwiedergabe**. Der Fernseheteil besteht aus einem BLAUPUNKT-Luxusempfänger Chassis SEVILLA mit 53-cm-Bildschirm und 110°-Bildröhre. Durch Goldtonfilter angenehme Tönung der Fernsehbilder und erhöhter Kontrast. Der Rundfunkteil enthält einen **Luxus-Heimempfänger mit Stereo-Verstärker**. Der Phonoteil enthält einen Vollstereo-10-Platten-Wechsler mit vier Geschwindigkeiten. 5 Lautsprecher gewährleisten **3-D-Hi-Fi-Raumklang**.

Technische Daten: Rundfunkteil: Wellenbereiche UKW, KW, MW, LW • 11 Drucktasten: 4 Bereichstasten, Tonabnehmer, Ferritantenne und 4 Klangtasten • 19 (7+12) Kreise • Drehbare Ferritantenne • Kreiselantrieb • Kurzwellenlupe • Magisches Band • Gehäuseabmessungen: Breite 1270 mm, Höhe 950 mm, Tiefe 470 mm + 25 mm Tubus • 5 Suprakustik-Lautsprecher in 3-D-Anordnung • 1 Tieftonlautsprecher 260 x 180 mm, 2 Hochtonlautsprecher 100 mm ϕ und seitlich 2 Lautsprecher 180 x 130 mm.

Dunkles Gehäuse **DM 1878,-**

Helles Gehäuse **DM 1958,-**

UHF-Tuner bereits im Gerät eingebaut **DM 126,-**





BLAUPUNKT

BLAUPUNKT


FERNSEHER 1959

mit vielen Bedienungsautomatiken und:

- Abstimmroboter
- Kontrastauge
- Bildformer mit Scharf- und Weichzeichner
- Größte Bildhelligkeit durch Hochspannungsstabilisierung
- Goldtonfilter
- Klangformer zur Raumakustik-Anpassung
- Schalldruckstrahler
- Bildkompaß mit magischem Band
- Automatik für Bildhöhe und Bildbreite
- Automatischer Strahlstrombegrenzer
- 110°-Bildröhre
- Programm-II-Taste
- UHF-Tuner für Band IV

Alle BLAUPUNKT-Fernseher werden nach modernsten Herstellungsmethoden (Tauchlötverfahren, gedruckte Schaltung usw.) gefertigt. Mit elektronisch arbeitenden Prüfeinrichtungen und in scharfer Endprüfung wird jede Funktion der Geräte auf Herz und Nieren geprüft, so daß jeder BLAUPUNKT-Fernseher in gleichmäßig guter und einwandfreier Qualität geliefert wird. Die Konstruktion der Geräte und die Verwendung nur bester Einzelteile und Bildröhren sorgen für die bekannte Langlebigkeit und geringe Fehleranfälligkeit, die alle BLAUPUNKT-Erzeugnisse auszeichnen.

fernsehen
müsste
man haben



Toskana

Weitemfangsgerät mit **43-cm-Bildschirm**. Größte mit **110°-Bildröhre** erreichbare Helligkeit durch Hochspannungsstabilisierung. **Automatiken** für Bildhöhe, Bildbreite, Störaustattung, Schwarzwerthaltung. Schonung der Bildröhre, da **Strahlstrombegrenzer** Überlastung durch Einstellung auf zu große Helligkeit und zu großen Kontrast vermeidet. Einfache Bedienung des Empfängers nach einmaliger Einstellung der Bedienungsknöpfe nur durch Drücken der Ein/Aus-Taste. Mit **Kontur-Taste**. Mit **Programm-II-Taste** zum direkten Umschalten zwischen VHF-Sender (1. Programm) und UHF-Sender (2. Programm). Mit **Klangregler**.

Gehäuseabmessungen: Breite 515 mm, Höhe 415 mm, Tiefe 380 mm + 25 mm Tubus. 1 Suprakustik-Lautsprecher 180 x 130 mm.


Dunkles Gehäuse **DM 748,-**

Helles Gehäuse **DM 758,-**

UHF-Tuner bereits im Gerät eingebaut **DM 126,-**



BLAUPUNKT



Toledo

Weitempfangsgerät mit **53-cm-Bildschirm**. GröÙte mit **110°-Bildröhre** erreichbare Helligkeit durch Hochspannungsstabilisierung. **Automatiken** für Bildhöhe, Bildbreite, Störaustastung, Schwarzwerthaltung. Schonung der Bildröhre, da **Strahlstrombegrenzer** Überlastung durch Einstellung auf zu große Helligkeit und zu großen Kontrast vermeidet. Einfache Bedienung des Empfängers nach einmaliger Einstellung der Bedienungsknöpfe nur durch Drücken der Ein/Aus-Taste. Mit **Kontur-Taste**. Mit **Programm-II-Taste** zum direkten Umschalten zwischen VHF-Sender (1. Programm) und UHF-Sender (2. Programm). Mit **Klangregler**. Mit **Kontrastfilterscheibe**.

Gehäuseabmessungen: Breite 585 mm, Höhe 485 mm, Tiefe 430 mm + 25 mm Tubus. 1 Suprakustik-Lautsprecher 210 x 150 mm.


Dunkles Gehäuse **DM 848,-**

Helles Gehäuse **DM 858,-**

UHF-Tuner bereits im Gerät eingebaut **DM 126,-**



BLAUPUNKT



Sevilla

Spitzengerät der **Luxusklasse** mit **53-cm-Bildschirm** und **110°-Bildröhre** und zukunftsweisender Technik: **Abstimmroboter**, **Kontrastauge**, **Bildformer**, mit Scharf- und Weichzeichner, **Klangformer** mit Klangregler und Sprache/Musik-Taste, **Bildkompaß** mit magischem Band, **Schalldruckstrahler**, **Programm-Wähltaste** für das 2. Programm. Schonung der Bildröhre, da **Strahlstrombegrenzer** Überlastung durch Einstellung auf zu große Helligkeit und zu großen Kontrast vermeidet. GröÙte mit **110°-Bildröhre** erreichbare Helligkeit durch Hochspannungsstabilisierung. Innerhalb kurzer Zeit kann der UHF-Tuner nachträglich eingebaut werden. Ein Sichtfenster an der Vorderseite des Gerätes zeigt die Einstellung des Tuners an. **Regelautomatiken** machen das Gerät unabhängig von Netzspannungsschwankungen. Durch ein den Kontrast beim Empfang im hell erleuchteten Raum erhöhendes **Goldtonfilter** erhält das Fernsehbild eine angenehme Tönung.

Gehäuseabmessungen: Breite 585 mm, Höhe 540 mm, Tiefe 420 mm + 25 mm Tubus. Lautsprecher: 1 Suprakustik-Lautsprecher 210 x 150 mm und 1 Schalldruckstrahler. Gegen **Aufpreis** kann das Gerät SEVILLA auch mit **anschaubaren Beinen** geliefert werden.

Dunkles Gehäuse **DM 1038,-**

Helles Gehäuse **DM 1048,-**

UHF-Tuner bereits im Gerät eingebaut **DM 126,-**

Anschaubare Beine. Nußbaum dunkel, Best.-Nr. 7595-0001

oder Nußbaum, hell, Best.-Nr. 7595-0002 **DM 30,-**

