

all-HiFi Lautsprecherboxen

S 1 Kompaktbox mit einem 160 mm Ø Breitbandsystem. Der günstigste Kompromiß zwischen akustischer Qualität und knallhartem Preis. S 1, geringe Abmessungen, extrem preiswert und überraschend leistungsfähig.

S 2 2-Wege-HiFi-Kompaktbox mit einer ausgeprägt guten Wiedergabe im Baßbereich. Die Mitten und Höhen werden klar und deutlich definiert. Das Klangbild der S 2 ist breitbandig, ausgeglichen und frei von störenden Verfärbungen. Ein Lautsprecher wie er sein muß.

S 3 Moderne 3-Wege-HiFi-Kompaktbox mit einem ausgewogenen, breitbandigen, transparenten Klangbild bei sauberen, brillanten Höhen. Die S 3 arbeitet ausgesprochen klangneutral. Die Wiedergabe ist kraftvoll und impulstreu. Das Klangbild wird selbst hohen Ansprüchen gerecht. Alle Musikinstrumente werden naturgetreu reproduziert.

S 4 S 4 — das Spitzenmodell der all-S-Serie. Kraftvolle 3-Wege-HiFi-Lautsprecherbox mit dynamischen Systemen in geschlossenem, äußerst resonanzarmen, akustisch bedämpften Holzgehäuse.

Die S 4, aufwendig bestückt mit vier Lautsprechern, darunter ein Kalottenhochtöner, zeichnet ein ausgewogenes Klangbild über das gesamte Hörspektrum aus.


Trockene, impulstreue Bässe, unverfärbte, transparente Mitten und brillante, angenehme Höhen garantieren eine naturgetreue Klangwiedergabe. Das Rundstrahlverhalten ist sehr gut.

Die S 4 eignet sich für hochwertige Receiver und Verstärker mit hoher Ausgangsleistung zur Beschallung von großen und mittelgroßen Räumen.


Gehäuse

Dickwandiges Gehäuse, akustisch bedämpft mit langer Chemiefaser. Alle Ausführungen sind mit Anschlußkabel und Normstecker versehen. Sie können die all-S-Boxen sowohl senkrecht wie waagrecht aufstellen.

	all S 1	all S 2	all S 3	all S 4
Belastbarkeit	20/30 Watt	40/60 Watt	50/70 Watt	70/100 Watt
Frequenzbereich	60...16.000 Hz	45...20.000 Hz	40...20.000 Hz	30...20.000 Hz
Maße	300x200x145 mm	375x250x190 mm	500x250x220 mm	560x315x250 mm
Bestückung	160 mm Ø Breitbandsystem	Tieftöner 170 mm Ø Hochtöner 60 mm Ø	Tieftöner 205 mm Ø Mitteltöner 130 mm Ø Hochtöner 60 mm Ø	2 Tieftöner 170 mm Ø Mitteltöner 130mm Ø 1 Kalotte
Gehäuse	nußbaum, schwarz	nußb., schw., weiß	nußb., schw., weiß	nußb., schw., weiß
Wege	1	2	3	3
Impedanz	8 Ohm	8 Ohm	4 Ohm	4 Ohm



© beim Hersteller
Archiv Michael Otto
HiFi-Classic.de



Bei der **all-S-Serie** handelt es sich um sehr leistungsfähige Boxen, mit einem außerordentlich günstigen Preis-Leistungs-Verhältnis. Wenn Sie also für wenig Geld viel Leistung erwarten, sind hier die richtigen Boxen.

Alle Typen der S-Serie zeichnen sich durch naturgetreue Klangwiedergabe aus. Die aufwendige Chassisbestückung, das dickwandige, resonanzarme Gehäuse und die Frequenzweiche sind wohl aufeinander abgestimmt.

Dans la série **all-S**, il s'agit d'enceintes à haut rendement avec une relation prix-rendement extrêmement favorable. Si vous attendez donc pour peu d'argent un grand rendement, vous avez ici les enceintes qu'il vous faut.

Tous les types de la série S se distinguent par leur reproduction fidèle des sons. Le riche équipement du châssis, les parois épaisses du boîtier avec peu de résonance et l'aiguille de fréquences harmonisent parfaitement.

The **all-S-series** is a range of extremely efficient speakers which produce a lot of power at a relatively small cost.

If you are looking for a lot of power for little money, these are the speakers for you.

A feature of all models in the S-series is authentic sound reproduction. The expensive chassis-equipment, the thick-walled, low-resonance cabinet and the frequency range are well matched.

	S 1	S 12	S 2	S 23	S 3	S 4
type	1-way	2-way	2-way	3-way	3-way	3-way
rms-power	20 watt	25 watt	40 watt	50 watt	50 watt	70 watt
music power	30 watt	40 watt	60 watt	70 watt	70 watt	100 watt
frequency response	60-16.000 Hz	50-18.000 Hz	45-20.000 Hz	42-20.000 Hz	40-20.000 Hz	30-20.000 Hz
unit used:	160 mm all-frequency-system					
woofer		120 mm cone	170 mm cone	170 mm cone	205 mm cone	170 mm cone *
mid-range			130 mm cone	130 mm cone	130 mm cone	130 mm cone
tweeter		60 mm cone	60 mm cone	60 mm cone	60 mm cone	1 dome
impedance	8 ohm	8 ohm	8 ohm	8 ohm	4 ohm **	4 ohm **
cabinet	walnut/black	walnut/black	walnut/white/black	walnut/black	walnut/white/black	walnut/white/black
front	fabric	fabric	fabric	fabric	fabric	fabric
dimensions	300x200x145 mm	300x200x145 mm	375x250x190 mm	375x250x190 mm	500x250x220 mm	560x315x250 mm
packing	two per carton	two per carton	two per carton	two per carton	two per carton	one per carton

*two pieces of **also 8 ohm available


akustik

Vertriebs GmbH & Co KG
Eichsfelder Str. 2 · 3 Hannover 21
Tel. (05 11) 79 50 72 · Telex 9 23 974 all d
West-Germany

all S 5

Bullige 4-Wege-Hifi-Lautsprecherbox, bestückt mit 5 Lautsprechern, die für eine enorme Klangfülle sorgen. Die **S 5** zeichnet sich durch ungewöhnliche Durchsichtigkeit des Klangbildes, hervorragendes Impulsverhalten im Mittel- und Hochtonbereich, sowie eminent kräftige Basswiedergabe aus. Die hohe Effektivität erlaubt schon mit Verstärkern der mittleren Leistungsklasse mehr als Hifi-gerechte Lautstärken. Andererseits verarbeitet die **S 5** bis zu 150 Watt Musik.

Belastbarkeit	100/150 Watt
Frequenzbereich	25...22000 Hz
Maße	660x400x320 mm
Bestückung	2 Tieftöner 200 mm \varnothing 1 Mitteltöner 120 mm \varnothing 1 Hochtonkalotte 1 Supertweeter
Gehäuse	Nußbaum, schwarz
Wege	4
Impedanz	8 Ohm





Bei der **all-S-Serie** handelt es sich um sehr leistungsfähige Boxen, mit einem außerordentlich günstigen Preis-Leistungs-Verhältnis. Wenn Sie also für wenig Geld viel Leistung erwarten, sind hier die richtigen Boxen.

Alle Typen der S-Serie zeichnen sich durch naturgetreue Klangwiedergabe aus. Die aufwendige Chassisbestückung, das dickwandige, resonanzarme Gehäuse und die Frequenzweiche sind wohl aufeinander abgestimmt.

Dans la série **all-S**, il s'agit d'enceintes à haut rendement avec une relation prix-rendement extrêmement favorable. Si vous attendez donc pour peu d'argent un grand rendement, vous avez ici les enceintes qu'il vous faut.

Tous les types de la série S se distinguent par leur reproduction fidèle des sons. Le riche équipement du châssis, les parois épaisses du boîtier avec peu de résonance et l'aiguille de fréquences harmonisent parfaitement.

The **all-S-series** is a range of extremely efficient speakers which produce a lot of power at a relatively small cost.

If you are looking for a lot of power for little money, these are the speakers for you.

A feature of all models in the S-series is authentic sound reproduction. The expensive chassis-equipment, the thick-walled, low-resonance cabinet and the frequency range are well matched.

	S 60	S 80	S 100	S 120
type	2-way	3-way	3-way	3-way
rms-power	35 watt	50 watt	70 watt	80 watt
music power	60 watt	80 watt	100 watt	120 watt
frequency response	45 ... 20.000 Hz	42 ... 22.000 Hz	38 ... 22.000 Hz	30 ... 22.000 Hz
unit used:				
woofer	170 mm cone	170 mm cone	210 mm cone	170 mm cone
mid-range		115 mm cone	115 mm	170 mm cone
tweeter	66 mm cone	25 mm dome	25 mm dome	130 mm cone 25 mm dome
impedance	4 ohm	4 ohm	4 ohm	4 ohm
cabinet	walnut/black	walnut/black	walnut/black	walnut/black
removable front	removable	removable	removable	metal front
dimensions	300x200x145 mm	373x248x190 mm	500x250x220 mm	560x315x250 mm
packing	two per carton	two per carton	two per carton	one per carton

HiFi-Lautsprecherboxen

S 60

Moderne 2-Wege-HiFi-Kompaktbox. Auf Grund der geringen Abmessungen läßt sich die S 60 leicht in jedem Regal unterbringen. Man könnte sie fast übersehen, jedoch nicht überhören, denn die S 60 vermittelt ein überraschend fülliges und transparentes Klangbild, frei von störenden Verfärbungen.

S 80

Klangneutrale 3-Wege-HiFi-Kompaktbox mit einem ausgewogenen, breitbandigen Klangbild. Der Kalottenhochtoner reproduziert saubere und brillante Höhen. Die Bässe kommen impulsgetreu, die Mitten deutlich und klar. Die S 80 ist eine Box, die bei geringen Abmessungen ein Optimum an Klangqualität bietet.

S 100

Schlanke 3-Wege-HiFi-Kompaktbox mit einer kraftvollen, impulstreuen Baßwiedergabe durch die Verwendung eines bulligen 210 mm Ø Tieftöners. Die aufwendige Bestückung im Mittel- und Hochtonbereich ist wohl darauf abgestimmt. Somit klingt die S100 völlig ausgewogen, verfärbungsfrei und durchsichtig. Die S100 eignet sich zur Kombination mit hochwertigen Receivern und Verstärkern.

Gehäuse

Elegante Softline-Gehäuse, akustisch bedämpft mit langer Chemiefaser. Alle Ausführungen sind mit Anschlußkabel und Normstecker versehen. Die Frontbespannungen sind abnehmbar.

Technische Daten:

	S 60	S 80	S 100
Typ	2 Wege	3 Wege	3 Wege
Nennbelastbarkeit	35 Watt	50 Watt	70 Watt
Musikbelastbarkeit	60 Watt	80 Watt	100 Watt
Frequenzbereich	45..20000 Hz	42..22000 Hz	38..22000 Hz
Impedanz	4 Ohm	4 Ohm	4 Ohm
Bestückung	TT 170 mm HT 66 mm	TT 170 mm MT 115 mm HTK 25 mm	TT 210 mm MT 115 mm HTK 25 mm
Gehäuse	Nußb./schw.	Nußb./schw.	Nußb./schw.
Front	abnehmbar	abnehmbar	abnehmbar
Maße	300x200x145 mm	373x248x190 mm	500x250x220 mm

Preis/
Leistungsverhältnis
sehr gut



S 60

S 100

S 80

© beim Hersteller
Archiv Michael Otto
HiFi-Classic.de