



*Aus Freude
am schönen Klang!*



**NEUHEITEN
1990/1991**

Die M-Linie vereinigt
ergreifende Schönheit
von Design und Klang.



M 1:10

Lautsprecherbestückung		
Tieftondurchmesser	208	mm*
Tiefmitteltondurchmesser	115	mm
Hochtondurchmesser	28	mm
Übergangsfrequenzen		
	130	Hz*
	2,4	kHz
Frequenzumfang ± 3 dB:		
	38 Hz–22 kHz	
Baßeigenresonanz	58	Hz
Nennbelastbarkeit		
	45	Watt
Empfohlene Verstärkerleistung		
	30–70	Watt
Nennimpedanz	8	Ohm
Betriebsleistung (für 91 dB/1m)		
	2,0	Watt
Abmessungen (BxHxT)		
	23,6 x 37,6 x 29,2 cm	
Gesamthöhe (mit Fuß)	95	cm
Gewicht (mit Fuß)	14,0	kg

*) Hornresonator

Echtes Design
kommt aus der Funktion.

HD-306 S



M 1:10

Lautsprecherbestückung		
Tieftondurchmesser	154	mm*
Tiefmitteltondurchmesser	134	mm
Hochtondurchmesser	28	mm
Übergangsfrequenzen		
	130	Hz*
	3,8	kHz
Frequenzumfang ± 3 dB:		
	36 Hz–20 kHz	
Baßeigenresonanz	43	Hz
Nennbelastbarkeit		
	60	Watt
Empfohlene Verstärkerleistung		
	20–70	Watt
Nennimpedanz	8	Ohm
Betriebsleistung (für 91 dB/1m)		
	1,5	Watt
Abmessungen (BxHxT)		
	21,3 x 61,0 x 22,2 cm	
Gewicht	9,0	kg

*) Hornresonator

Auf Sonderwunsch auch PAL-Farben
oder lasiert.


Das Gesamtprogramm, sowie technisches Konzept ändern Sie in unserem Hauptkatalog.

Technische Änderungen und Verbesserungen behalten wir uns vor.

*Perfektion entsteht im Detail,
aber nur das Ergebnis zählt.*

FT-M3 · 6 zu M 6
FT-M3 · 8 zu M 8 [Siehe Abb.]
FT-M3 · Sky zu M 10 Skyline

FT M3



Lautsprecherbestückung	zu M6	zu M8	
Tiefendurchmesser	219	219	mm
Tiefmitteltondurchmesser	192	192	mm
Übergangsfrequenzen	130	130	Hz*
Frequenzumfang ± 3 dB:	Die Hauptbox in FT-Technik unterstützend		
Baßeigenresonanz	47	47	Hz
Nennbelastbarkeit	200	220	Watt

nur in Verbindung mit Hauptbox

Empfohlene Verstärkerleistung	100–250	100–330	Watt
	(wie Hauptbox)		

Nennimpedanz	6	8	Ohm
Betriebsleistung (für 91 dB/1m)	Diese ist je der Hauptbox in FT-Technik angepasst, wenn mehrere Lautsprecher in einer Anordnung wird mit einem eingebauten Regler Rechnung getragen).		

Abmessungen (BxHxT)	32,2x87x30,6	cm
Gewicht	21	kg

*) Hornresonator

Weitere Infos zur FT-Technik siehe FT-Broschüre.

Finish in edlen Farben und Hölzern.

Unser ausgewählter Fachhandel präsentiert Ihnen edle Furniere wie Eiche, Nußbaum, Mahagoni und Kirsch, bzw. auch spezielle Edelhölzer wie Pinie, Esche, Kiefer, Fichte und Eibe.

Als Farben bieten wir Eiche lasiert sowie Schleiflack, beides in den RAL-Farbtönen, inkl. schwarz, grau und weiß an.



Zur ganz persönlichen Abstimmung hält Ihr Fachhändler unseren Original-Farb- fächer für Sie bereit.

HRHS DEUTSCH
HÖRGERÄTE
SPEZIALFACHHÄNDLER

Musterfächer

Eiche schwarz	Nußbaum-Sapelli
Eiche weiß	Mahagoni-Sapelli
Eiche rustikal	Kirschbaum
Eiche hell	Schleiflack schwarz
Eiche rot RAL 3000	Hochglanz schwarz

QUALITÄT | BEWAHRT | TRADITION | VERBUNDEN MIT DER ZUKUNFT